



Eduskuntavaalikysely 2026



Sisällys

Taustatietoja vastaajista

Julkiset palvelut & valtion talous

Taloudellinen tilanne ja toimeentulo

Työelämää koskeva sääntely

Ammattiliittojen rooli ja merkitys

Yhteiskunnallinen keskustelu ja kansalaisten eriytyminen

Osaamisen kehittäminen

Työajan lyhentäminen tai pidentäminen

➤ **Klikkaamalla otsikkoa pääset siirtymään suoraan ko. osioon**



Taustaa selvityksestä

- Aula Research Oy toteutti STTK:n toimeksiannosta kansalaiskyselyn STTK:n eduskuntavaaliteemoihin liittyen
- Kyselyyn vastasi yhteensä 3005 ihmistä ympäri Suomen
 - Otos edustaa täysi-ikäisiä mannersuomalaisia iän, sukupuolen ja asuinmaakunnan mukaan (painotettu otos)
 - Kyselyn virhemarginaali on kaikki vastaajat-tasolla ± 2 prosenttiyksikköä suuntaansa
- Kyselyn otos kerättiin aikavälillä 26.3.-18.4.2026



Taustaa selvityksestä

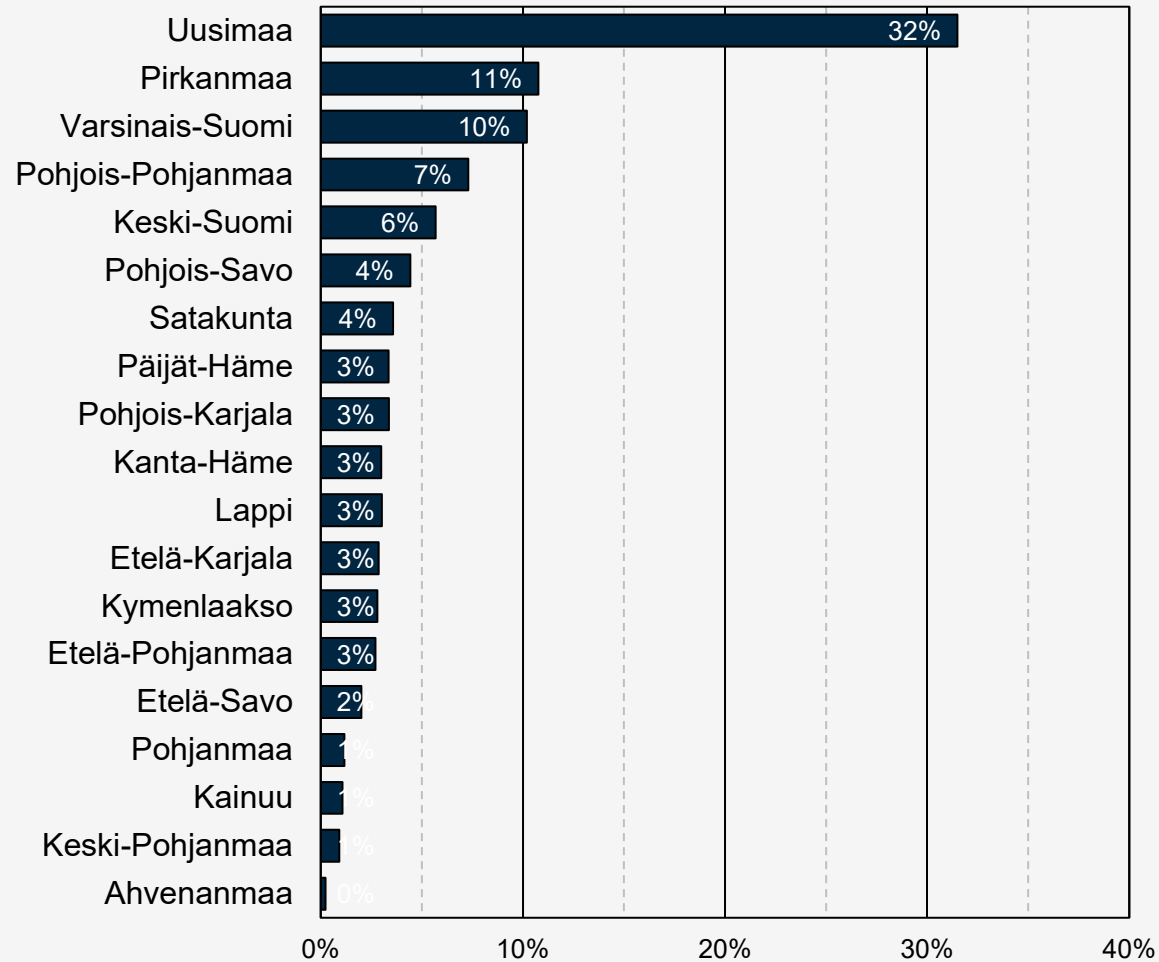
- Esityksessä on käytetty muiden vastaajaryhmien lisäksi ”Toimihenkilöt”-vastaajaryhmää, johon kuuluvat seuraavat vastaajat:
 - Keskituloiset (2 001 – 5 000€ kuukaudessa tienaat)
 - JA
 - Ammatillisen, opistotasaisen tai alemman korkeakoulututkinnon omaavat
 - TAI
 - Alemmat ja ylemmät toimihenkilöt

Taustatietoja vastaajista



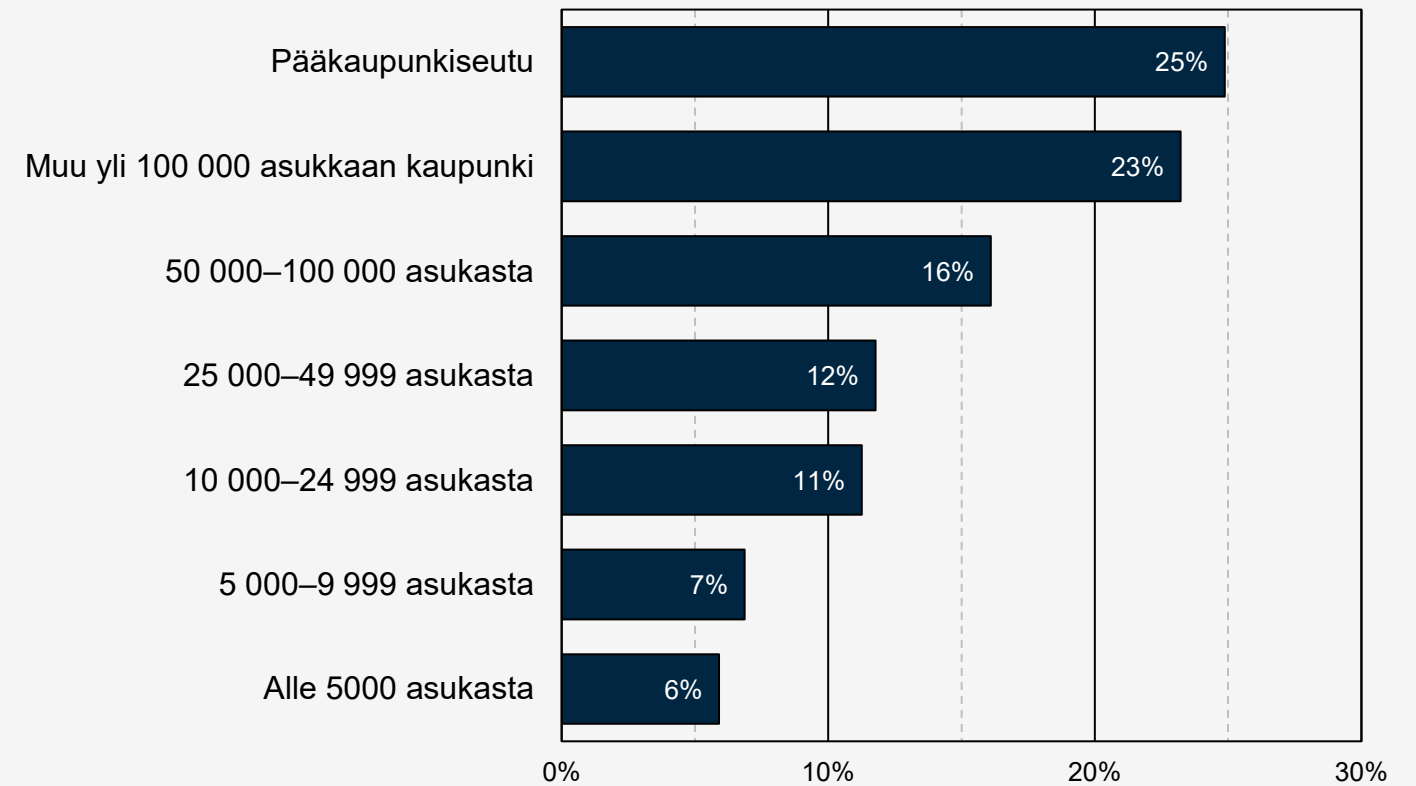
Taustatietoja vastaajista

Missä maakunnassa asut?



■ Kaikki vastaajat (n=3005)

Minkä kokoisessa kunnassa asut?

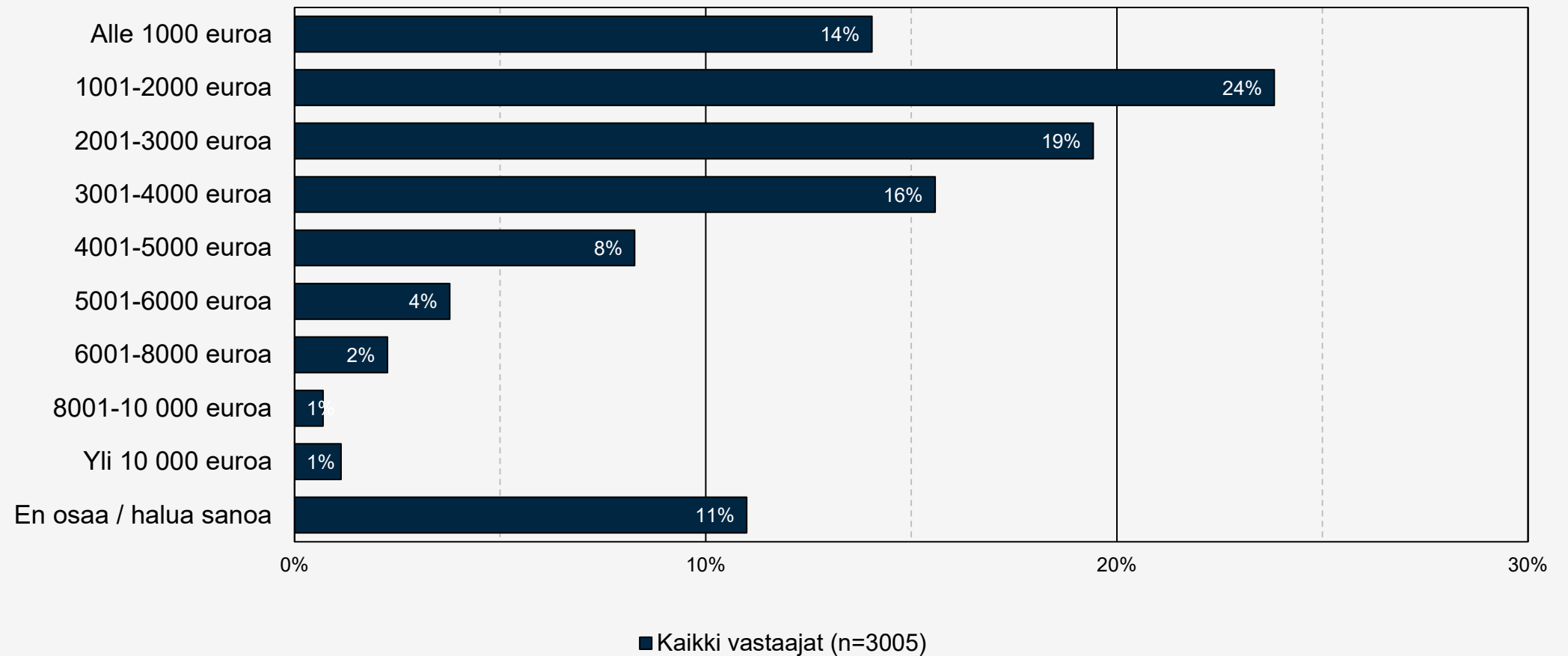


■ Kaikki vastaajat (n=3005)



Taustatietoja vastaajista

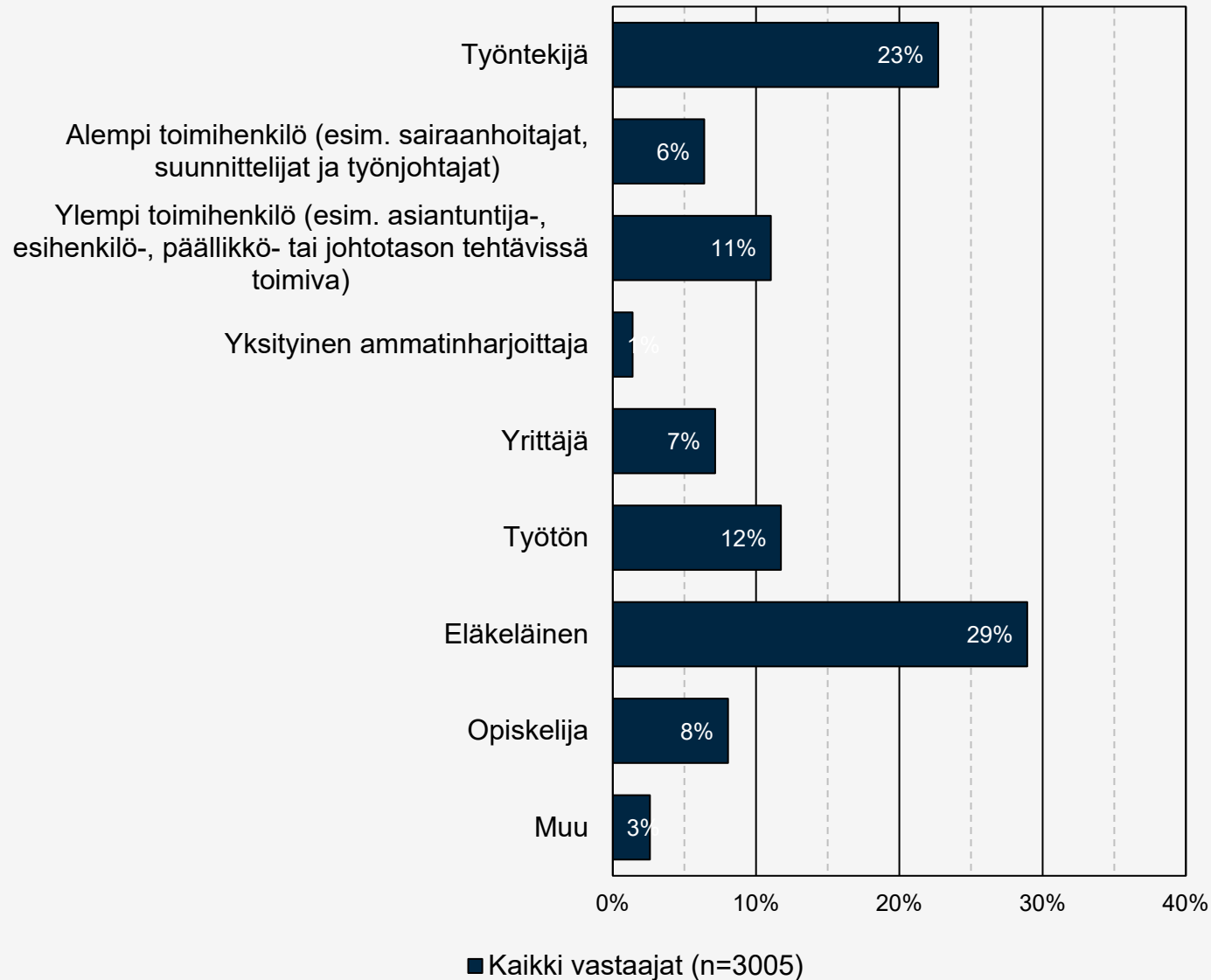
Mitkä ovat henkilökohtaiset bruttotulosi kuukaudessa keskimäärin (tulot veroja vähentämättä):



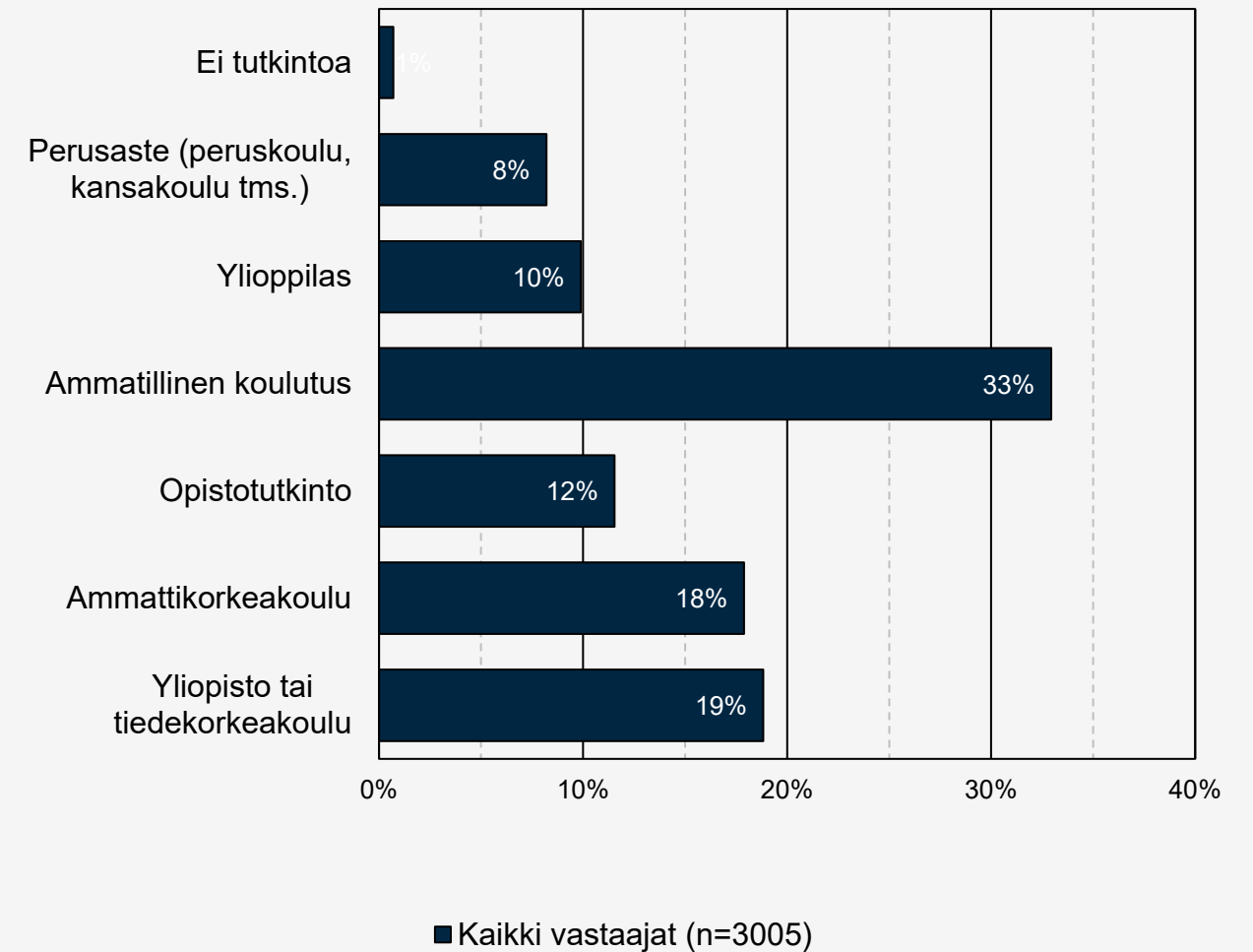


Taustatietoja vastaajista

Mikä on ammattiasemasi?



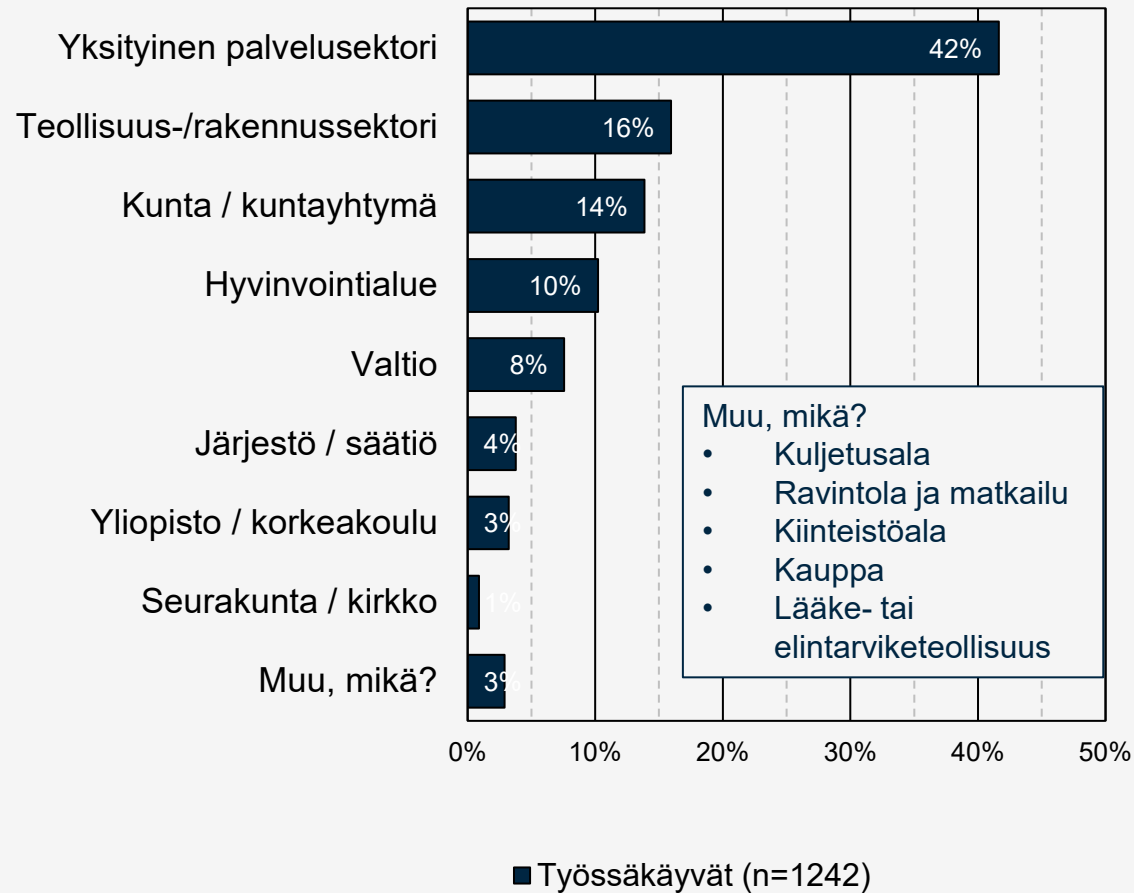
Koulutustaustasi / korkein suorittamasi tutkinto?



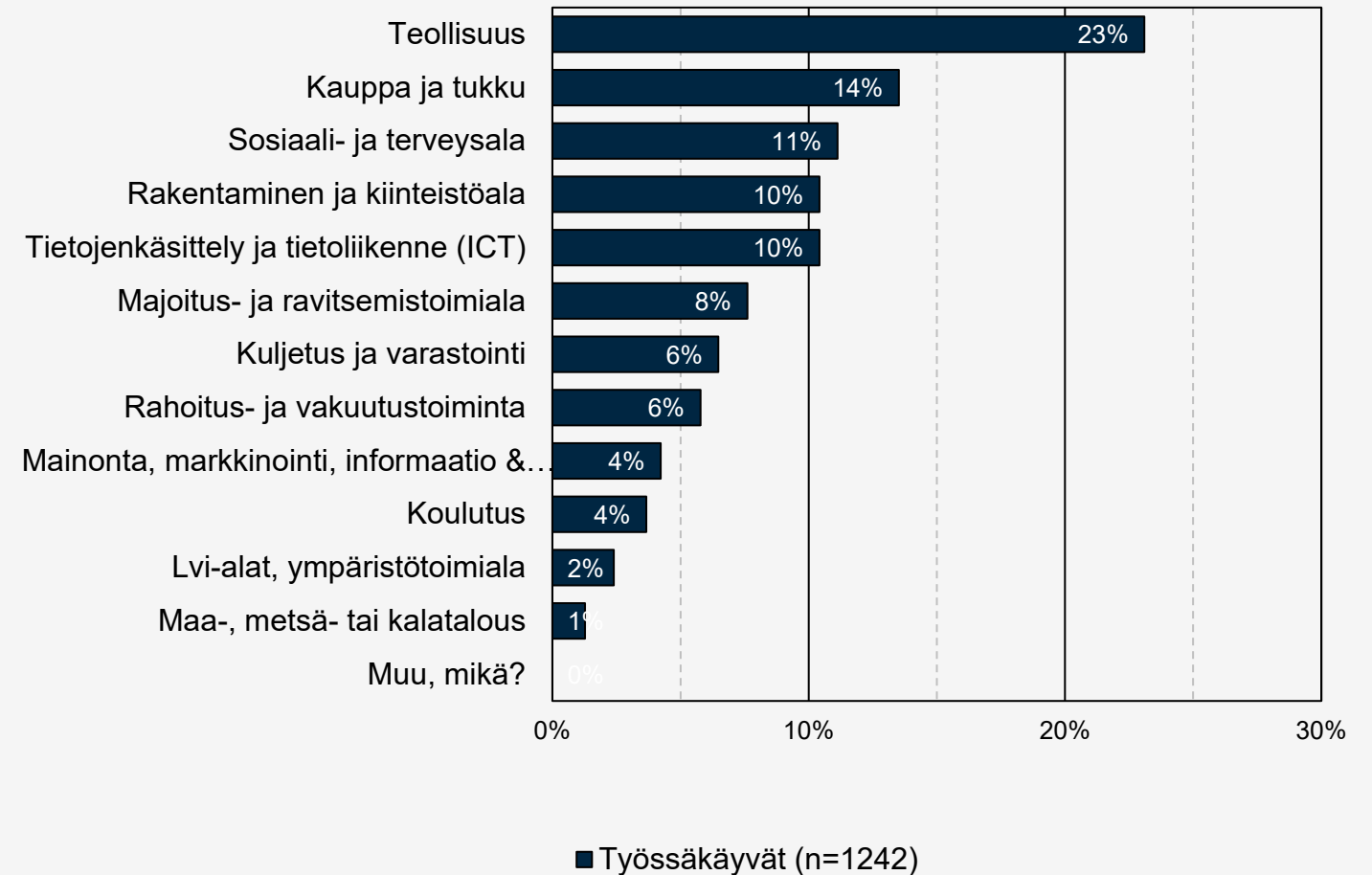


Taustatietoja vastaajista

Millä sektorilla työskentelet?



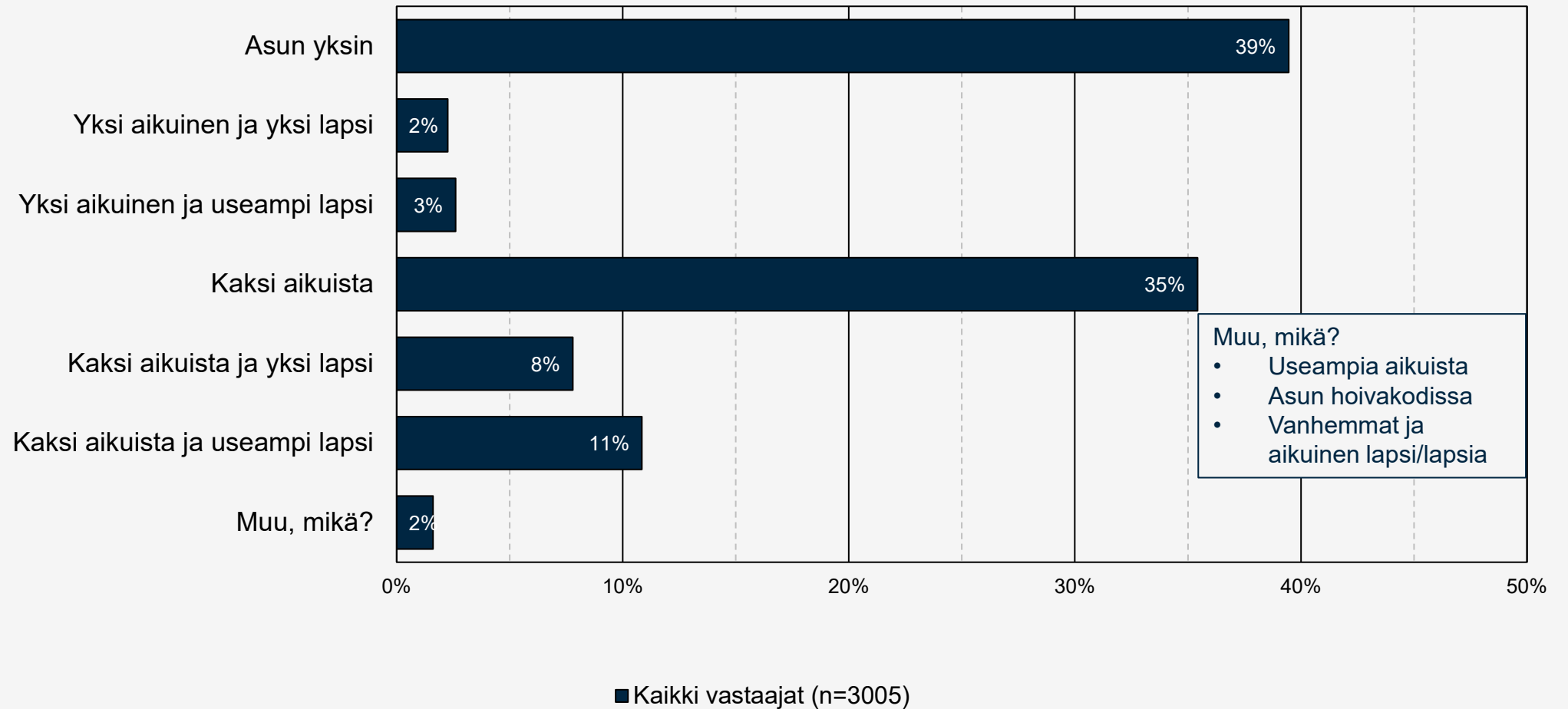
Millä toimialalla työskentelet?





Taustatietoja vastaajista

Mikä seuraavista kuvaa parhaiten kotitalouttasi?



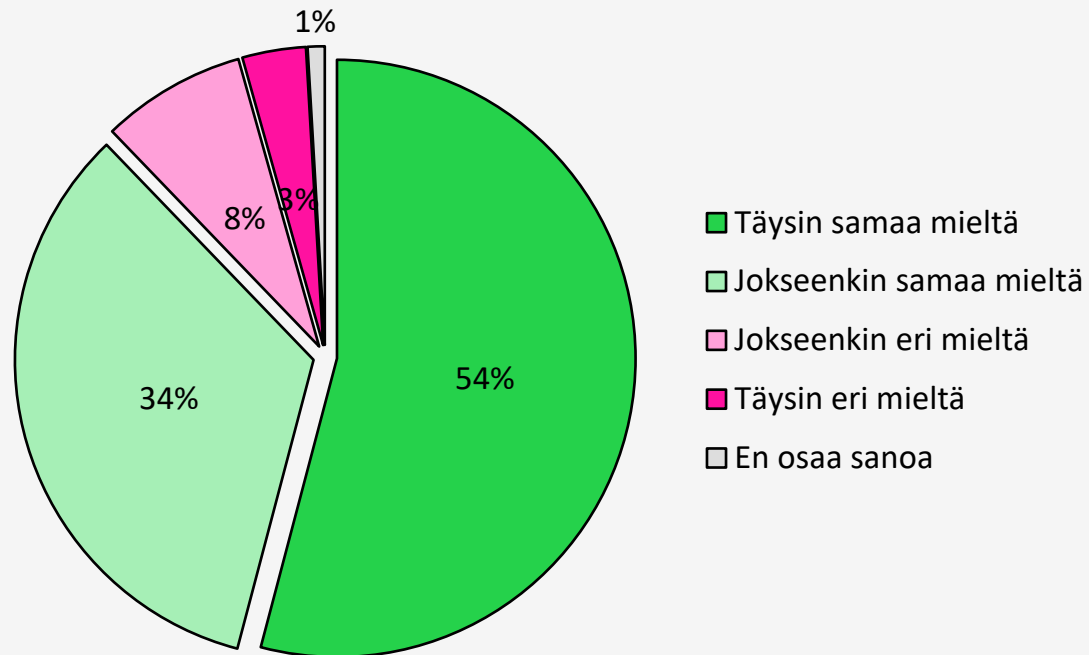
Julkiset palvelut & valtion talous



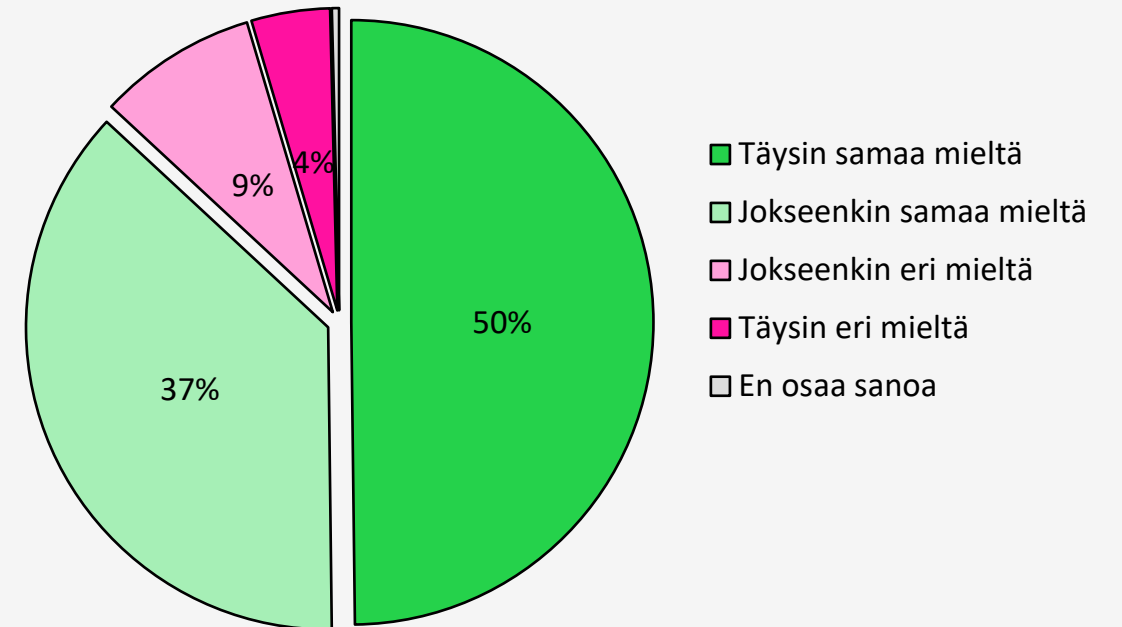
Hyvinvointivaltion tulevaisuus

Johdanto: Suomi on hyvinvointivaltio, mikä tarkoittaa sitä, että yhteiskunta rahoittaa kokonaan tai osittain verovaroin julkiset palvelut ja etuudet tuloerojen tasaamiseksi ja riittävän hyvinvoinnin varmistamiseksi kaikille. Maailmalla on myös muita malleja, kuten liberaali malli, jossa vastuu on yksilöllä ja markkinoilla, sekä konservatiivinen malli, jossa perhe ja yhteisöt ovat keskeisessä roolissa.

**Miten suhtaudut seuraavaan väittämään?
Suomessa pitää jatkossakin tarjota kattavat julkiset
palvelut ja etuudet kaikille.
Kaikki vastaajat (n=3005)**



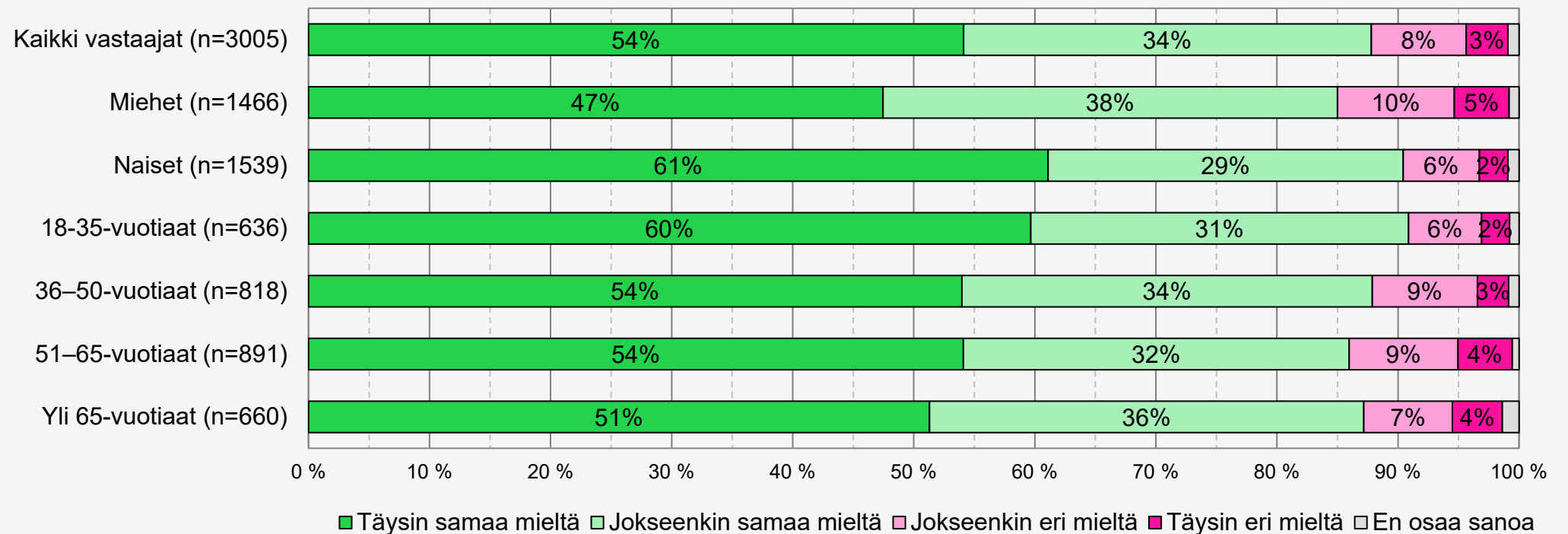
**Miten suhtaudut seuraavaan väittämään? Suomessa
pitää jatkossakin tarjota kattavat julkiset palvelut ja
etuudet kaikille.
"Toimihenkilöt" (n=1045)**





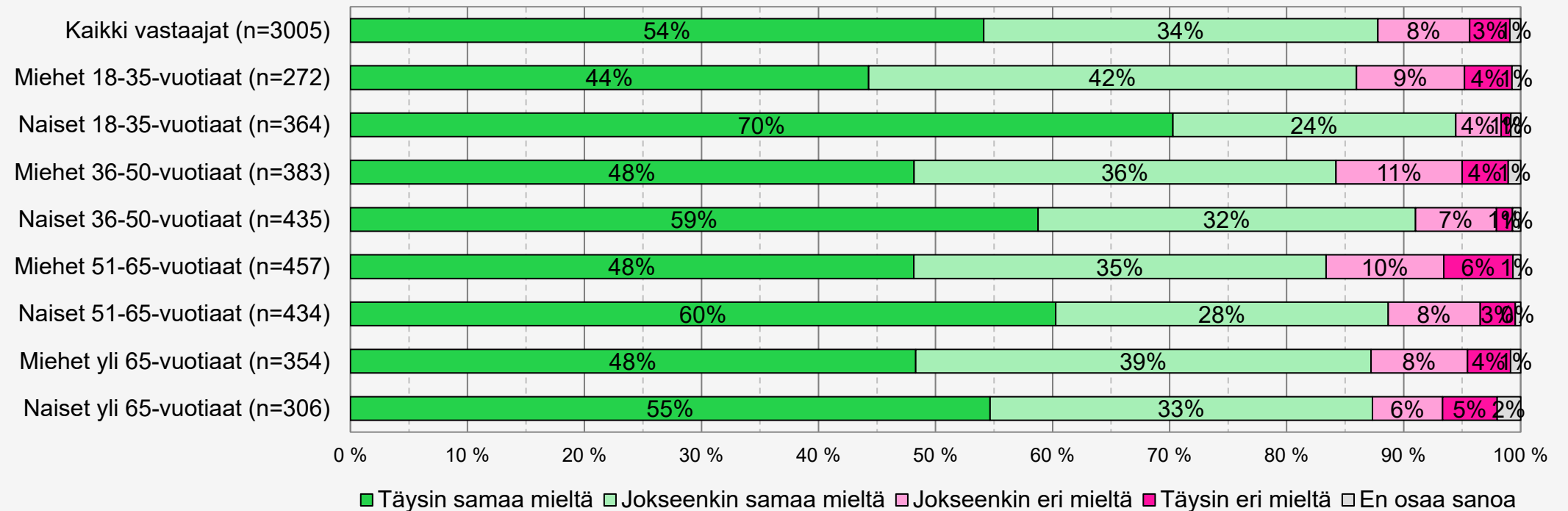
Hyvinvointivaltion tulevaisuus

Miten suhtaudut seuraavaan väittämään? Suomessa pitää jatkossakin tarjota kattavat julkiset palvelut ja etuudet kaikille.



Hyvinvointivaltion tulevaisuus

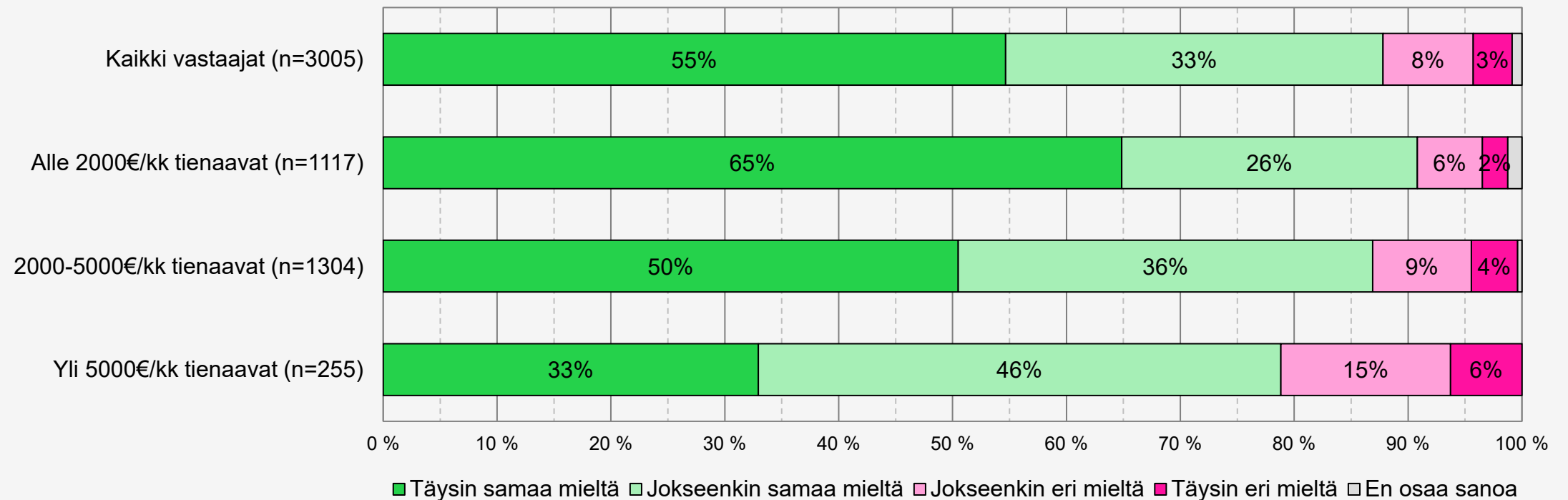
Miten suhtaudut seuraavaan väittämään? Suomessa pitää jatkossakin tarjota kattavat julkiset palvelut ja etuudet kaikille.





Hyvinvointivaltion tulevaisuus

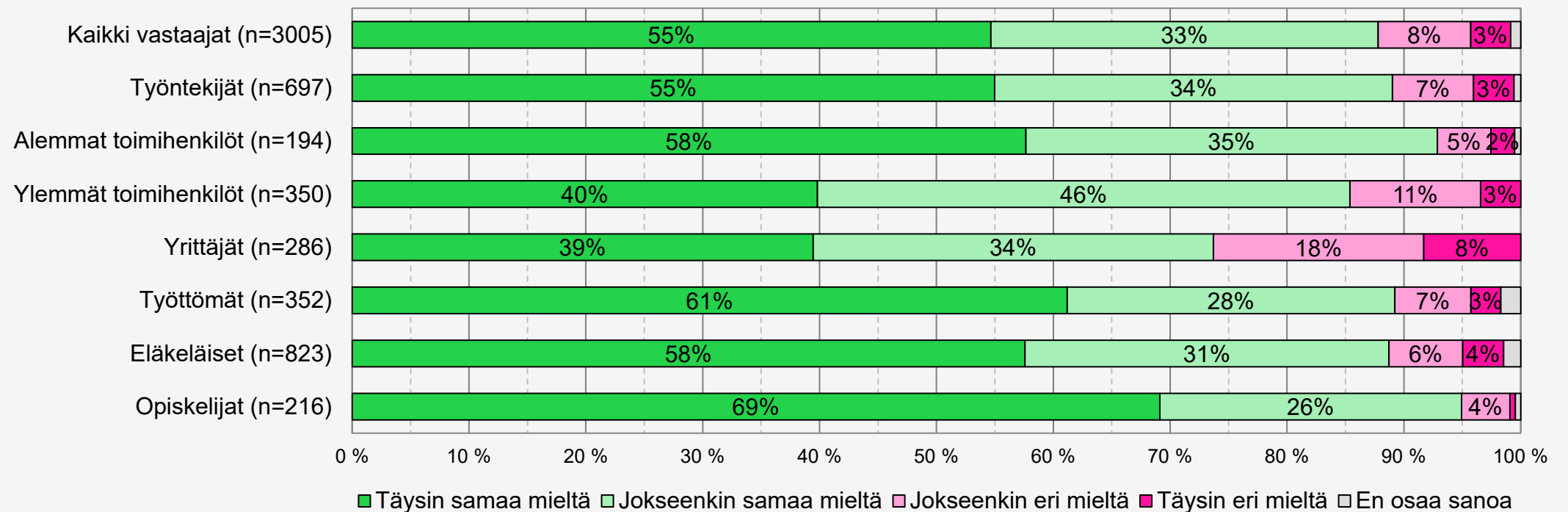
Miten suhtaudut seuraavaan väittämään? Suomessa pitää jatkossakin tarjota kattavat julkiset palvelut ja etuudet kaikille.





Hyvinvointivaltion tulevaisuus

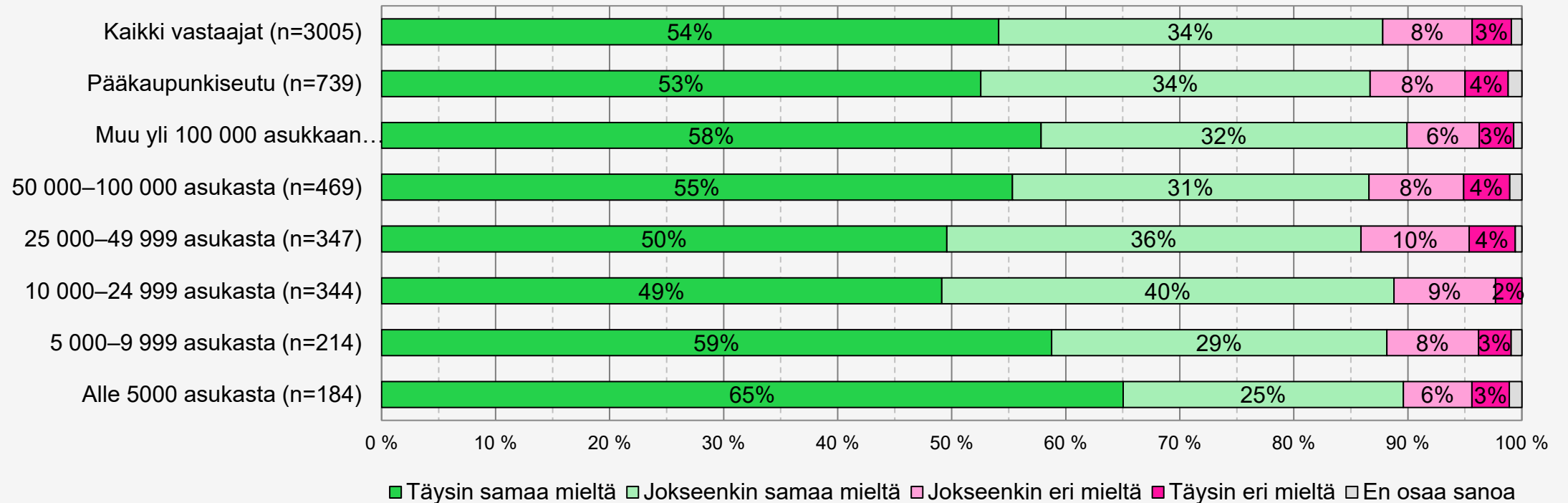
Miten suhtaudut seuraavaan väittämään?
Suomessa pitää jatkossakin tarjota kattavat julkiset palvelut ja etuudet kaikille.





Hyvinvointivaltion tulevaisuus

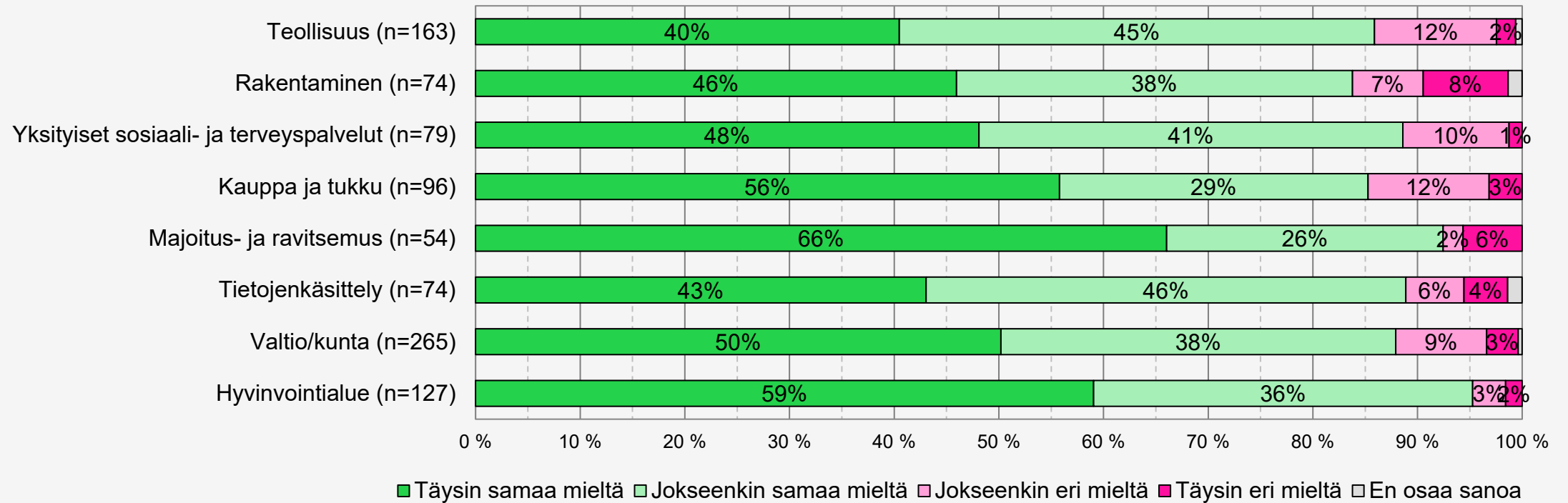
Miten suhtaudut seuraavaan väittämään?
Suomessa pitää jatkossakin tarjota kattavat julkiset palvelut ja etuudet kaikille.





Hyvinvointivaltion tulevaisuus

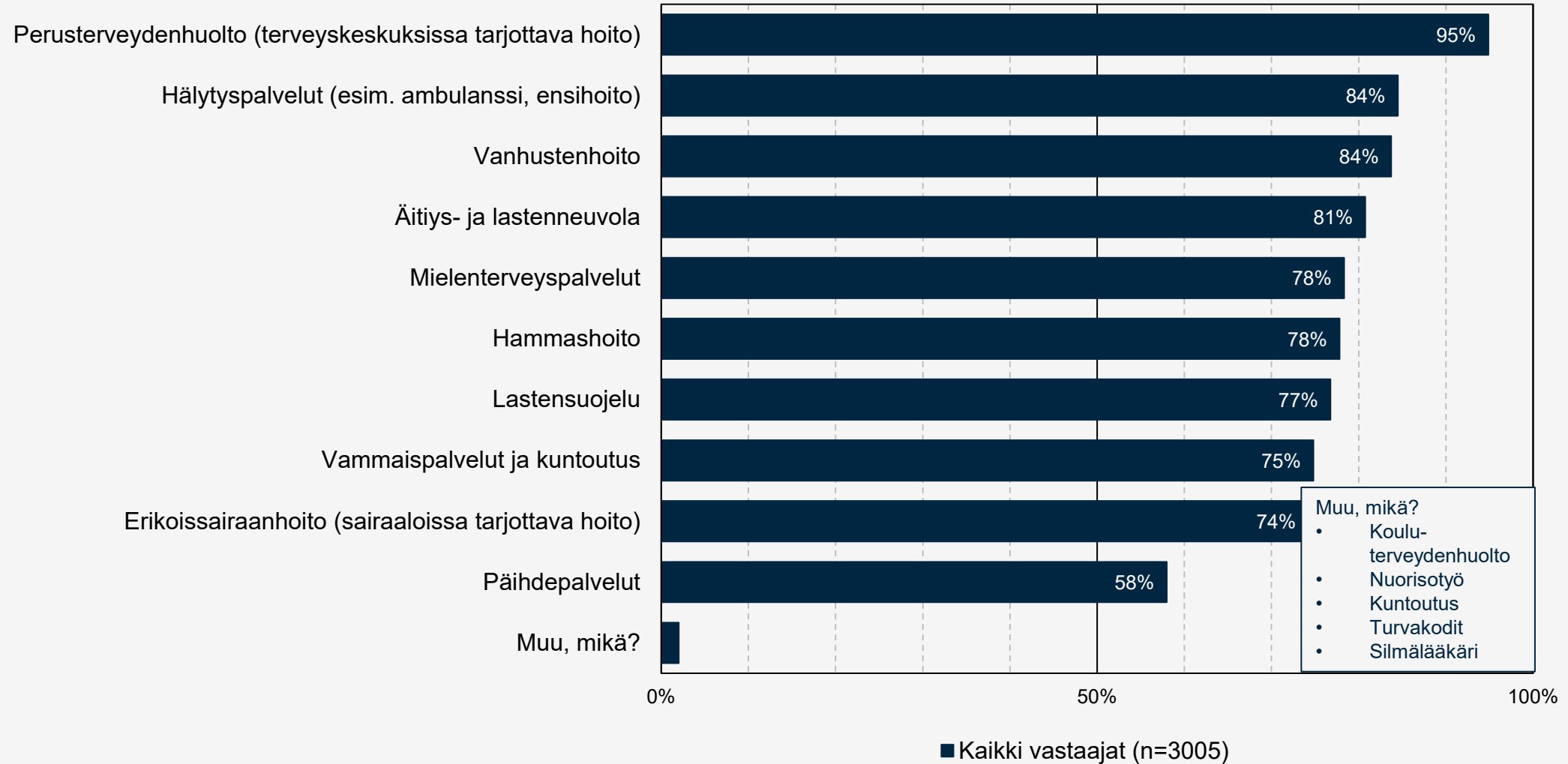
Miten suhtaudut seuraavaan väittämään?
Suomessa pitää jatkossakin tarjota kattavat julkiset palvelut ja etuudet kaikille.





Sosiaali- ja terveystalvet verovaroin

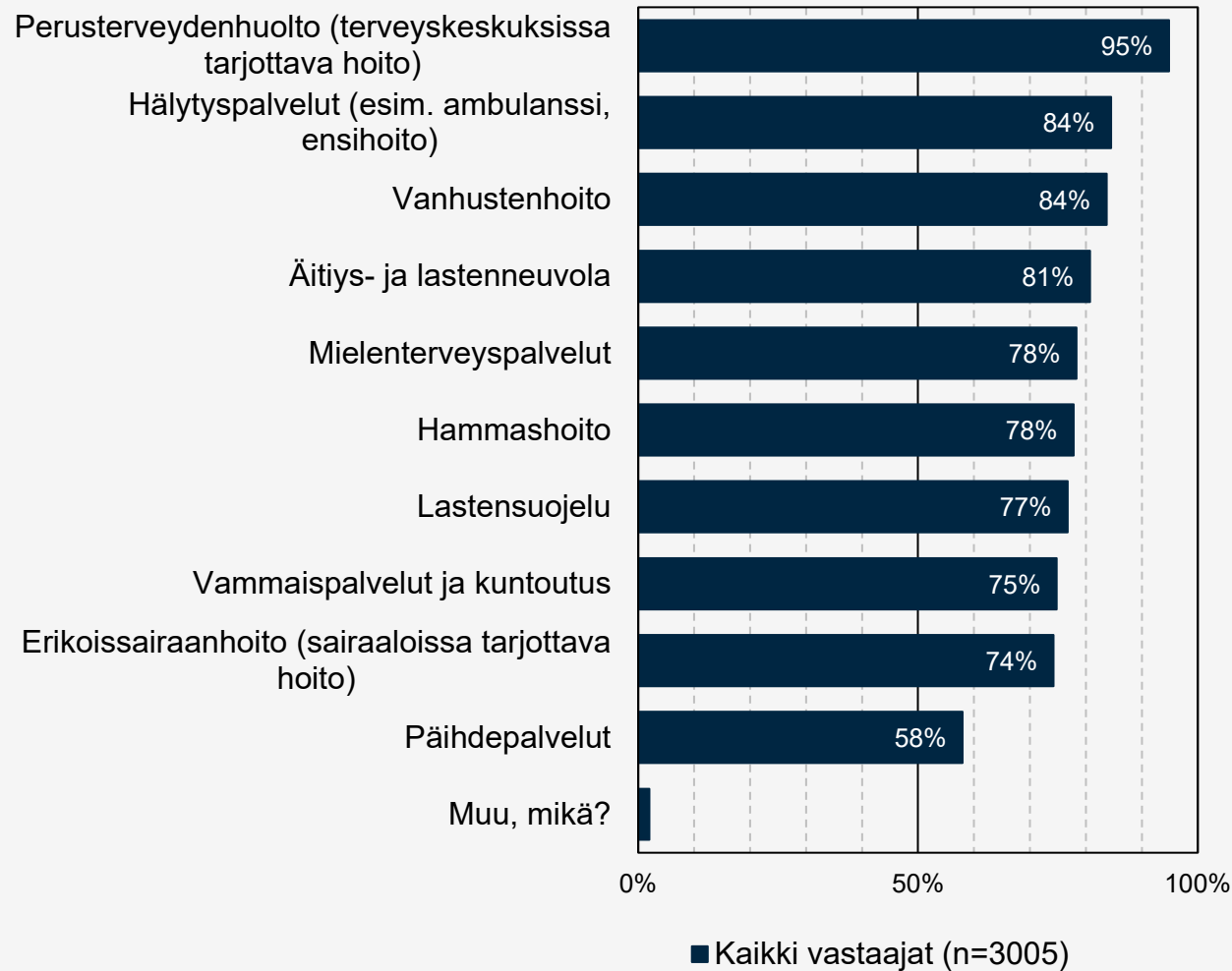
Mitkä sosiaali- ja terveystalvet yhteiskunnan tulisi jatkossa tarjota pääosin verovaroin rahoitettuna?
Valitse kaikki, jotka yhteiskunnan tulisi tarjota.



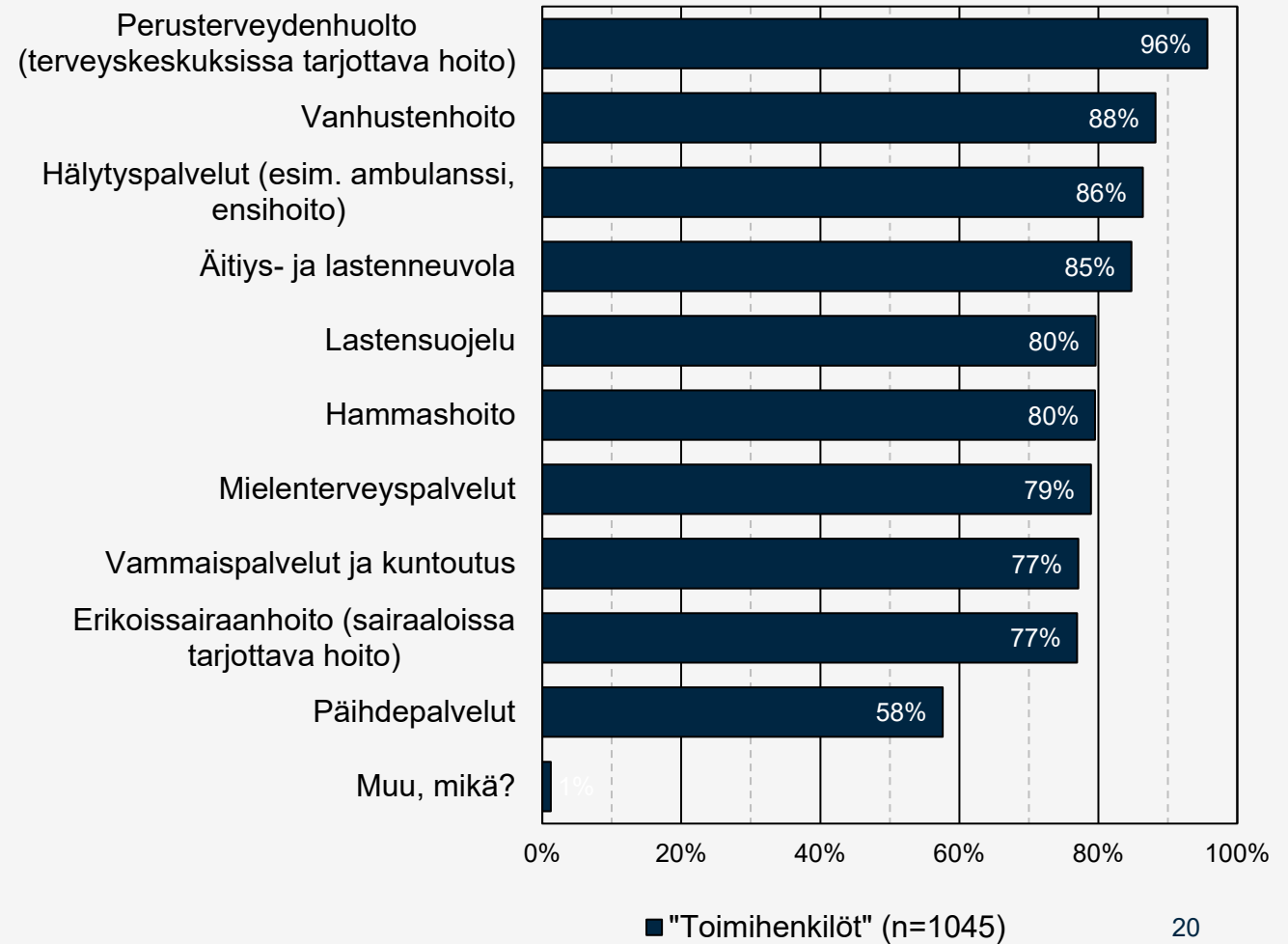


Sosiaali- ja terveystalvelut verovaroin

Mitkä sosiaali- ja terveystalvelut yhteiskunnan tulisi jatkossa tarjota pääosin verovaroin rahoitettuna? Valitse kaikki, jotka yhteiskunnan tulisi tarjota.



Mitkä sosiaali- ja terveystalvelut yhteiskunnan tulisi jatkossa tarjota pääosin verovaroin rahoitettuna? Valitse kaikki, jotka yhteiskunnan tulisi tarjota.





Sosiaali- ja terveystalvet verovaroin

Mitkä sosiaali- ja terveystalvet yhteiskunnan tulisi jatkossa tarjota pääosin verovaroin rahoitettuna? Valitse kaikki, jotka yhteiskunnan tulisi tarjota.	Kaikki vastaajat (n=3005)	Miehet (n=1466)	Naiset (n=1539)	18-35-vuotiaat (n=652)	36-50-vuotiaat (n=821)	51-65-vuotiaat (n=893)	Yli 65-vuotiaat (n=664)
Perusterveydenhuolto (terveyskeskuksissa tarjottava hoito)	95 %	93 %	97 %	94 %	94 %	97 %	95 %
Hälytystalvet (esim. ambulanssi, ensihoito)	84 %	82 %	89 %	82 %	88 %	89 %	81 %
Vanhustenhoito	84 %	81 %	89 %	76 %	88 %	89 %	86 %
Äitiys- ja lastenneuvola	81 %	78 %	86 %	80 %	85 %	84 %	77 %
Mielenterveystalvet	78 %	72 %	86 %	82 %	85 %	78 %	70 %
Hammashoito	78 %	73 %	83 %	79 %	83 %	80 %	71 %
Lastensuojelu	77 %	72 %	83 %	79 %	83 %	77 %	70 %
Vammaistalvet ja kuntoutus	75 %	70 %	81 %	73 %	80 %	78 %	71 %
Erikoissairaanhoido (sairaaloissa tarjottava hoito)	74 %	73 %	77 %	72 %	77 %	77 %	74 %
Päihdetalvet	58 %	51 %	65 %	67 %	65 %	56 %	46 %



Sosiaali- ja terveyspalvelut verovaroin

Mitkä sosiaali- ja terveyspalvelut yhteiskunnan tulisi jatkossa tarjota pääosin verovaroin rahoitettuna? Valitse kaikki, jotka yhteiskunnan tulisi tarjota.	Kaikki vastaajat (n=3005)	Pääkaupunki-seutu (n=739)	Muu yli 100 000 asukkaan kaupunki (n=694)	50 000–100 000 asukasta (n=469)	25 000–49 999 asukasta (n=347)	10 000–24 999 asukasta (n=344)	5 000–9 999 asukasta (n=214)	Alle 5000 asukasta (n=184)
Perusterveydenhuolto (terveyskeskuksissa tarjottava hoito)	95 %	95 %	96 %	95 %	95 %	93 %	97 %	98 %
Hälytyspalvelut (esim. ambulanssi, ensihoito)	84 %	85 %	88 %	85 %	86 %	81 %	87 %	86 %
Vanhustenhoito	84 %	85 %	87 %	80 %	84 %	87 %	87 %	85 %
Äitiys- ja lastenneuvola	81 %	83 %	83 %	79 %	83 %	83 %	81 %	77 %
Mielenterveyspalvelut	78 %	78 %	82 %	77 %	80 %	79 %	78 %	74 %
Hammashoito	78 %	77 %	81 %	79 %	80 %	77 %	77 %	78 %
Lastensuojelu	77 %	79 %	79 %	77 %	79 %	75 %	78 %	68 %
Vammaispalvelut ja kuntoutus	75 %	78 %	79 %	73 %	78 %	74 %	74 %	69 %
Erikoissairaanhoido (sairaaloissa tarjottava hoito)	74 %	78 %	77 %	71 %	76 %	71 %	77 %	73 %
Päihdepalvelut	58 %	63 %	64 %	58 %	57 %	51 %	52 %	47 %



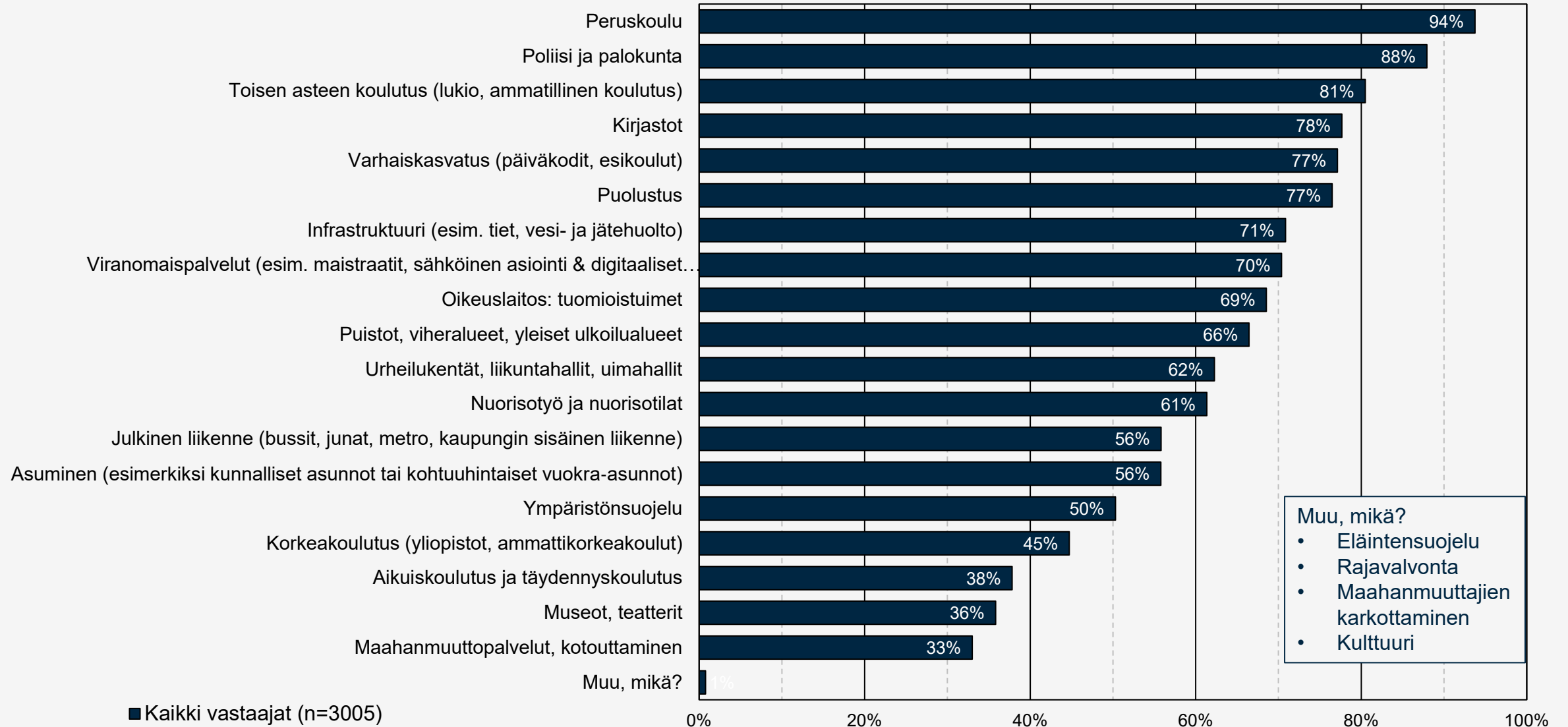
Sosiaali- ja terveystyöpalvelut verovaroin

Mitkä sosiaali- ja terveystyöpalvelut yhteiskunnan tulisi jatkossa tarjota pääosin verovaroin rahoitettuna? Valitse kaikki, jotka yhteiskunnan tulisi tarjota.	Teollisuus (n=163)	Rakentaminen (n=74)	Yksityiset sosiaali- ja terveystyöpalvelut (n=79)	Kauppa ja tukku (n=96)	Majoitus- ja ravitsemus (n=54)	Tietojenkäsittely (n=74)	Valtio/kunta (n=265)	Hyvinvointialue (n=127)
Perusterveydenhuolto (terveyskeskuksissa tarjottava hoito)	97 %	88 %	96 %	96 %	98 %	93 %	94 %	98 %
Hälytystyöpalvelut (esim. ambulanssi, ensihoito)	86 %	79 %	89 %	90 %	87 %	85 %	86 %	89 %
Vanhustenhoito	85 %	84 %	85 %	92 %	83 %	83 %	86 %	87 %
Äitiys- ja lastenneuvola	86 %	71 %	85 %	89 %	87 %	85 %	86 %	87 %
Mielenterveystyöpalvelut	73 %	71 %	91 %	86 %	83 %	76 %	80 %	89 %
Hammashoito	79 %	74 %	77 %	81 %	73 %	69 %	83 %	89 %
Lastensuojelu	77 %	67 %	80 %	85 %	90 %	82 %	80 %	83 %
Vammaistyöpalvelut ja kuntoutus	75 %	66 %	77 %	81 %	75 %	75 %	77 %	78 %
Erikoissairaanhoido (sairaaloissa tarjottava hoito)	72 %	77 %	73 %	75 %	73 %	74 %	79 %	83 %
Päihdeistyöpalvelut	56 %	48 %	71 %	73 %	67 %	57 %	59 %	70 %



Muut palvelut verovaroin

Mitkä muut palvelut yhteiskunnan tulisi jatkossa tarjota pääosin verovaroin rahoitettuna?
Valitse kaikki, jotka yhteiskunnan tulisi tarjota.

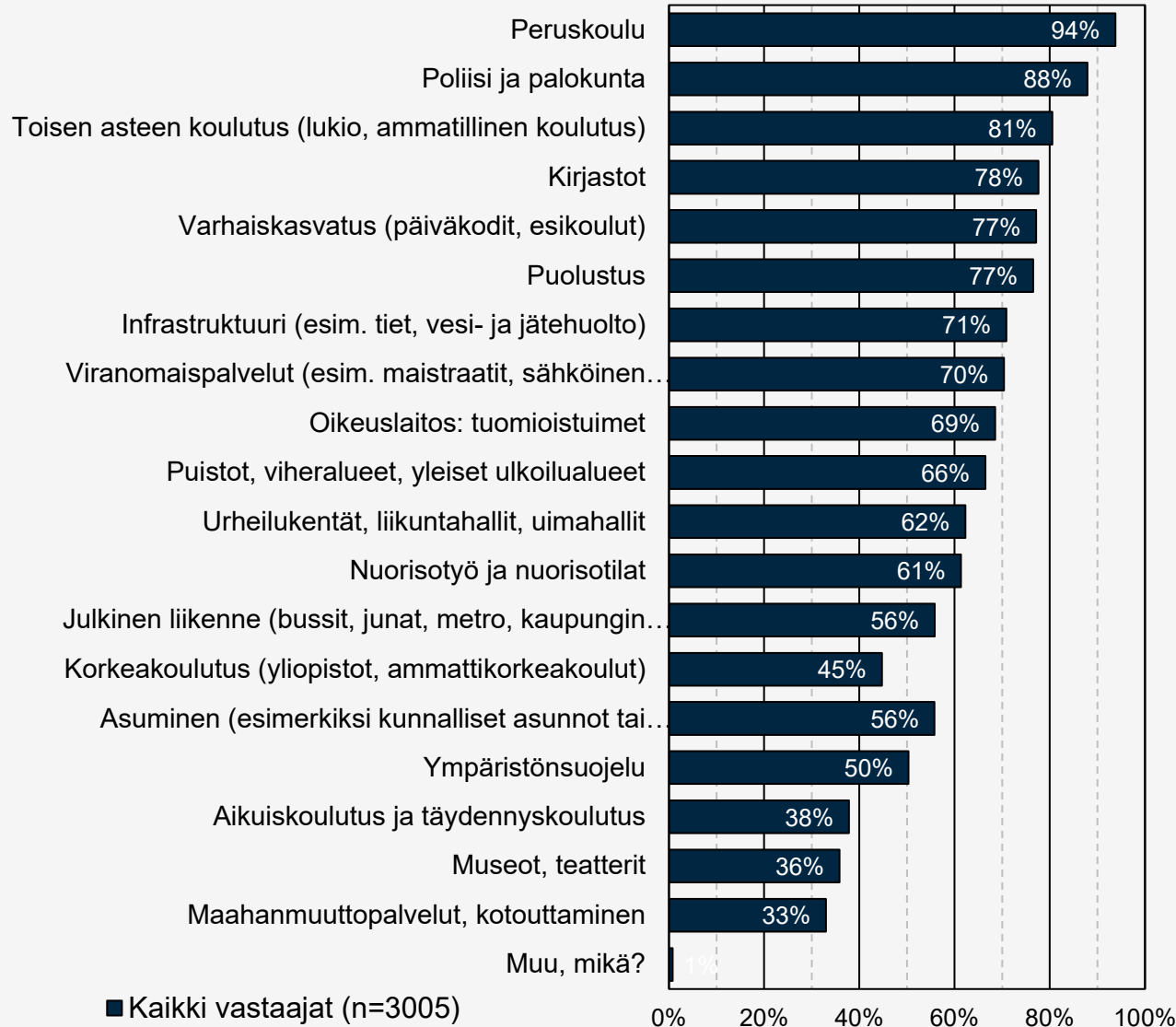




Muut palvelut verovaroin

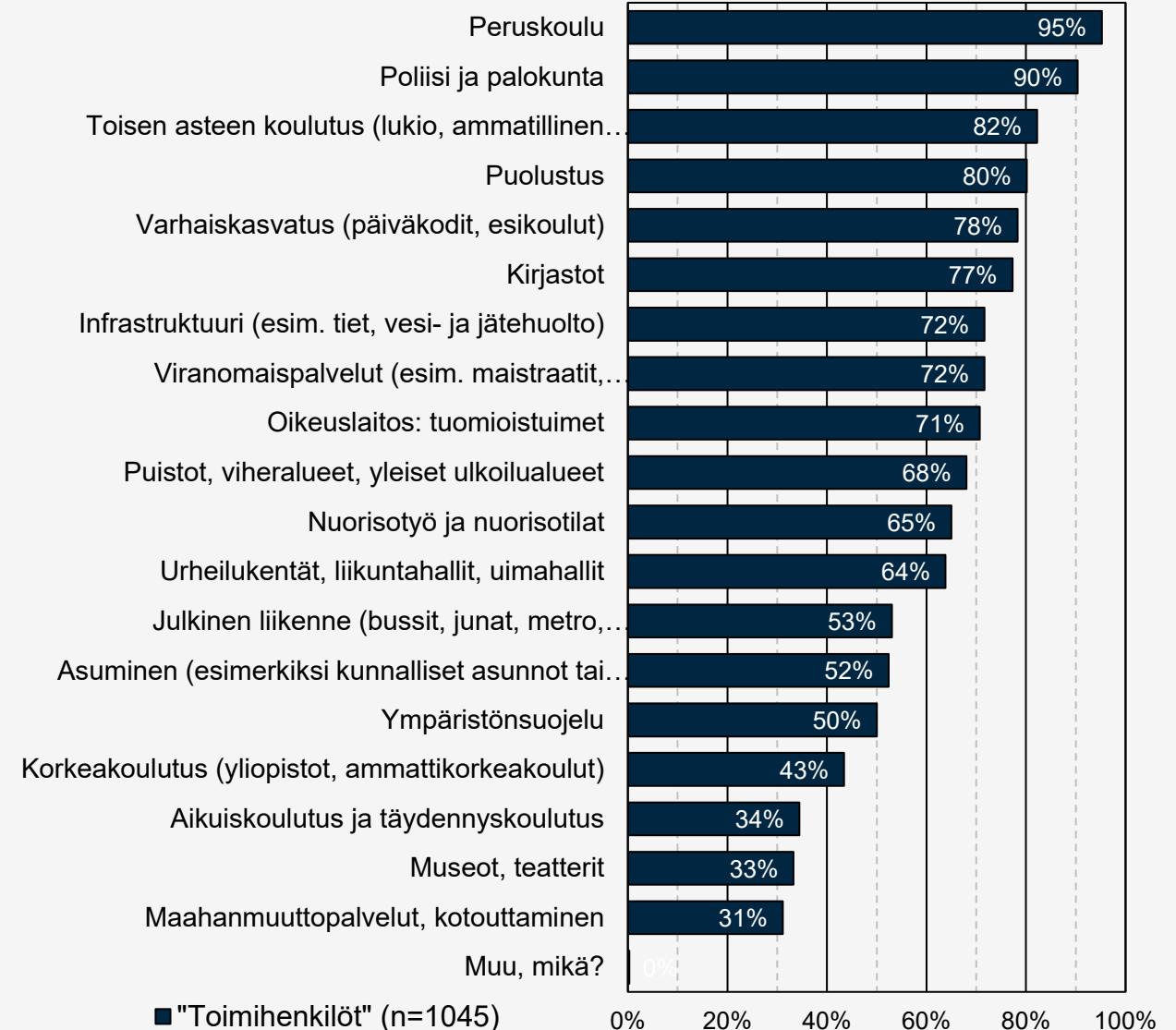
Mitkä muut palvelut yhteiskunnan tulisi jatkossa tarjota pääosin verovaroin rahoitettuna?

Valitse kaikki, jotka yhteiskunnan tulisi tarjota.



Mitkä muut palvelut yhteiskunnan tulisi jatkossa tarjota pääosin verovaroin rahoitettuna?

Valitse kaikki, jotka yhteiskunnan tulisi tarjota.





Muut palvelut verovaroin

Mitkä muut palvelut yhteiskunnan tulisi jatkossa tarjota pääosin verovaroin rahoitettuna? Valitse kaikki, jotka yhteiskunnan tulisi tarjota.	Kaikki vastaajat (n=3005)	Miehet (n=1466)	Naiset (n=1539)	18-35-vuotiaat (n=652)	36-50-vuotiaat (n=821)	51-65-vuotiaat (n=893)	Yli 65-vuotiaat (n=664)
Peruskoulu	94 %	93 %	95 %	91 %	94 %	96 %	95 %
Poliisi ja palokunta	88 %	87 %	90 %	81 %	91 %	91 %	90 %
Toisen asteen koulutus (lukio, ammatillinen koulutus)	81 %	81 %	80 %	84 %	84 %	76 %	78 %
Kirjastot	78 %	73 %	84 %	73 %	79 %	81 %	81 %
Varhaiskasvatus (päiväkodit, esikoulut)	77 %	75 %	79 %	80 %	77 %	75 %	76 %
Puolustus	77 %	79 %	76 %	65 %	78 %	81 %	84 %
Infrastruktuuri (esim. tiet, vesi- ja jätehuolto)	71 %	70 %	74 %	67 %	75 %	74 %	70 %
Viranomaispalvelut (esim. maistraatit, sähköinen asiointi & digitaaliset viranomaispalvelut)	70 %	69 %	73 %	68 %	74 %	75 %	68 %
Oikeuslaitos: tuomioistuimet	69 %	70 %	69 %	63 %	70 %	73 %	71 %
Puistot, viheralueet, yleiset ulkoilualueet	66 %	63 %	71 %	66 %	70 %	69 %	63 %
Urheilukentät, liikuntahallit, uimahallit	62 %	60 %	66 %	61 %	67 %	62 %	61 %
Nuorisotyö ja nuorisotilat	61 %	55 %	69 %	62 %	70 %	61 %	55 %
Julkinen liikenne (bussit, junat, metro, kaupungin sisäinen liikenne)	56 %	49 %	62 %	60 %	58 %	53 %	54 %
Korkeakoulutus (yliopistot, ammattikorkeakoulut)	45 %	43 %	46 %	59 %	52 %	35 %	33 %
Asuminen (esimerkiksi kunnalliset asunnot tai kohtuuhintaiset vuokra-asunnot)	56 %	51 %	62 %	51 %	58 %	59 %	56 %
Ympäristönsuojelu	50 %	44 %	57 %	49 %	53 %	51 %	51 %
Aikuiskoulutus ja täydennyskoulutus	38 %	38 %	38 %	41 %	41 %	36 %	34 %
Museot, teatterit	36 %	34 %	37 %	40 %	37 %	34 %	34 %
Maahanmuuttopalvelut, kotouttaminen	33 %	31 %	35 %	38 %	36 %	31 %	30 %

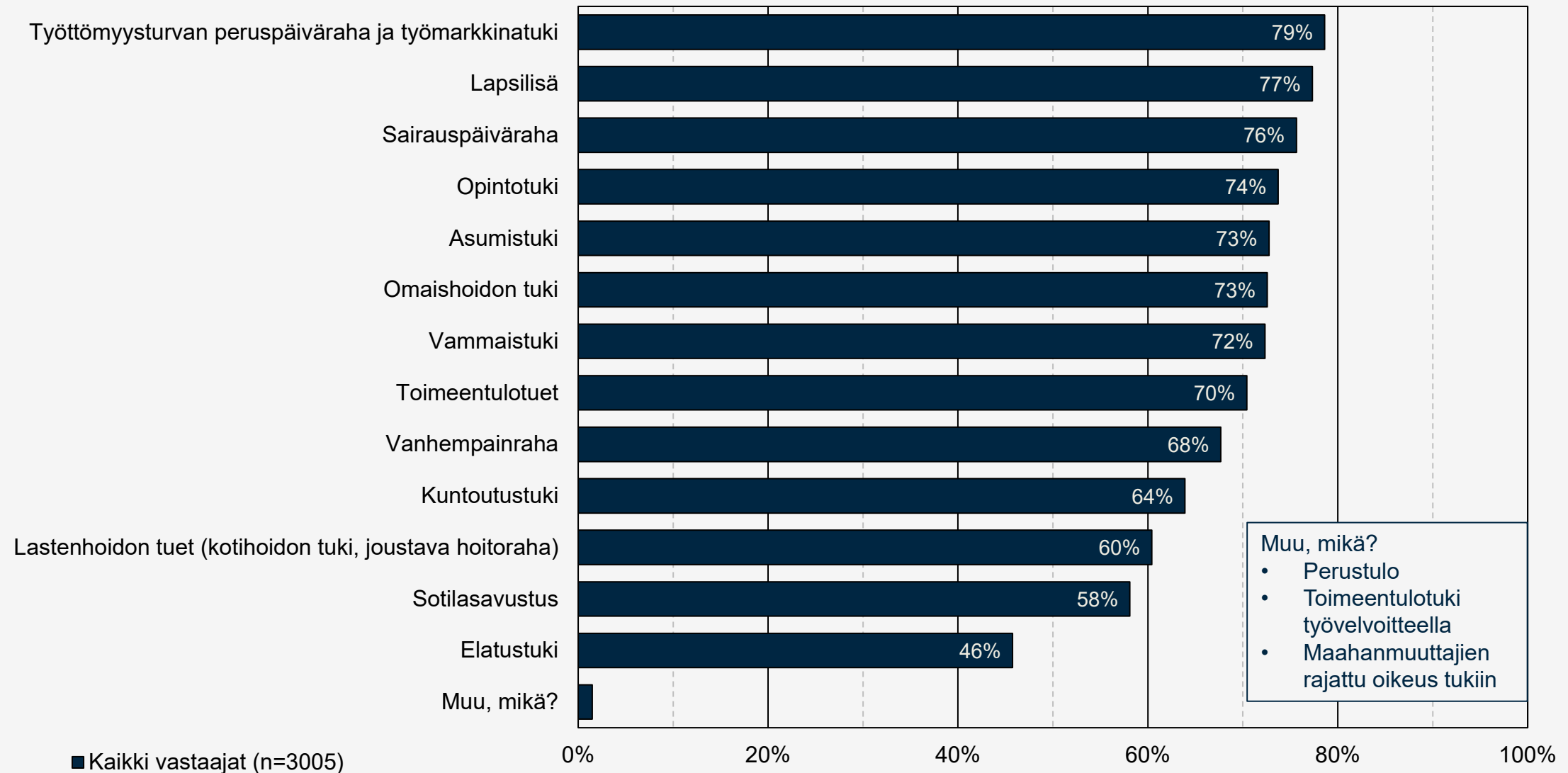
Mitkä muut palvelut yhteiskunnan tulisi jatkossa tarjota pääosin verovaroin rahoitettuna? Valitse kaikki, jotka yhteiskunnan tulisi tarjota.	Kaikki vastaajat (n=3005)	Pääkaupunki -seutu (n=739)	Muu yli 100 000 asukkaan kaupunki (n=694)	50 000–100 000 asukasta (n=469)	25 000–49 999 asukasta (n=347)	10 000–24 999 asukasta (n=344)	5 000–9 999 asukasta (n=214)	Alle 5000 asukasta (n=184)
Peruskoulu	94 %	93 %	95 %	93 %	97 %	95 %	96 %	93 %
Poliisi ja palokunta	88 %	88 %	91 %	85 %	90 %	89 %	88 %	92 %
Toisen asteen koulutus (lukio, ammatillinen koulutus)	81 %	81 %	82 %	79 %	81 %	79 %	84 %	73 %
Kirjastot	78 %	81 %	81 %	75 %	76 %	78 %	75 %	80 %
Varhaiskasvatus (päiväkodit, esikoulut)	77 %	78 %	79 %	75 %	78 %	72 %	80 %	78 %
Puolustus	77 %	76 %	79 %	77 %	77 %	76 %	79 %	79 %
Infrastruktuuri (esim. tiet, vesi- ja jätehuolto)	71 %	75 %	75 %	68 %	72 %	68 %	71 %	65 %
Viranomaispalvelut (esim. maistraatit, sähköinen asiointi & digitaaliset viranomaispalvelut)	70 %	72 %	77 %	67 %	76 %	65 %	70 %	68 %
Oikeuslaitos: tuomioistuimet	69 %	72 %	74 %	63 %	70 %	67 %	65 %	72 %
Puistot, viheralueet, yleiset ulkoilualueet	66 %	74 %	72 %	63 %	65 %	59 %	61 %	57 %
Urheilukentät, liikuntahallit, uimahallit	62 %	64 %	68 %	61 %	64 %	58 %	62 %	55 %
Nuorisotyö ja nuorisotilat	61 %	65 %	64 %	59 %	65 %	58 %	63 %	60 %
Julkinen liikenne (bussit, junat, metro, kaupungin sisäinen liikenne)	56 %	66 %	59 %	54 %	52 %	46 %	50 %	47 %
Asuminen (esimerkiksi kunnalliset asunnot tai kohtuuhintaiset vuokra-asunnot)	56 %	57 %	60 %	51 %	56 %	57 %	57 %	55 %
Ympäristönsuojelu	50 %	58 %	56 %	49 %	43 %	46 %	45 %	43 %
Korkeakoulutus (yliopistot, ammattikorkeakoulut)	45 %	53 %	51 %	43 %	37 %	33 %	37 %	33 %
Aikuiskoulutus ja täydennyskoulutus	38 %	38 %	42 %	38 %	35 %	35 %	39 %	33 %
Museot, teatterit	36 %	41 %	41 %	33 %	33 %	27 %	30 %	33 %
Maahanmuuttopalvelut, kotouttaminen	33 %	42 %	38 %	31 %	28 %	24 %	29 %	21 %

Mitkä muut palvelut yhteiskunnan tulisi jatkossa tarjota pääosin verovaroin rahoitettuna? Valitse kaikki, jotka yhteiskunnan tulisi tarjota.	Teollisuus (n=163)	Rakentaminen (n=74)	Yksityiset sosiaali- ja terveysterveystoimet (n=79)	Kauppa ja tukku (n=96)	Majoitus- ja ravitsemus (n=54)	Tietojenkäsittely (n=74)	Valtio/kunta (n=265)	Hyvinvointialue (n=127)
Peruskoulu	97 %	89 %	92 %	95 %	94 %	93 %	94 %	93 %
Poliisi ja palokunta	90 %	80 %	92 %	91 %	94 %	91 %	90 %	89 %
Toisen asteen koulutus (lukio, ammatillinen koulutus)	82 %	80 %	77 %	80 %	87 %	85 %	78 %	84 %
Kirjastot	75 %	70 %	78 %	68 %	85 %	78 %	80 %	72 %
Varhaiskasvatus (päiväkodit, esikoulut)	87 %	64 %	75 %	75 %	93 %	77 %	78 %	78 %
Puolustus	82 %	66 %	75 %	77 %	78 %	78 %	74 %	77 %
Infrastruktuuri (esim. tiet, vesi- ja jätehuolto)	74 %	66 %	68 %	70 %	74 %	73 %	70 %	74 %
Viranomaispalvelut (esim. maistraatit, sähköinen asiointi & digitaaliset viranomaispalvelut)	71 %	59 %	67 %	77 %	76 %	81 %	72 %	72 %
Oikeuslaitos: tuomioistuimet	70 %	59 %	72 %	68 %	76 %	78 %	68 %	68 %
Puistot, viheralueet, yleiset ulkoilualueet	63 %	57 %	66 %	68 %	72 %	73 %	68 %	68 %
Urheilukentät, liikuntahallit, uimahallit	63 %	50 %	67 %	65 %	57 %	61 %	62 %	68 %
Nuorisotyö ja nuorisotilat	62 %	57 %	59 %	66 %	78 %	61 %	65 %	72 %
Julkinen liikenne (bussit, junat, metro, kaupungin sisäinen liikenne)	49 %	42 %	56 %	53 %	61 %	54 %	56 %	62 %
Asuminen (esimerkiksi kunnalliset asunnot tai kohtuuhintaiset vuokra-asunnot)	43 %	42 %	58 %	60 %	65 %	47 %	50 %	65 %
Ympäristönsuojelu	45 %	45 %	42 %	55 %	59 %	55 %	52 %	54 %
Korkeakoulutus (yliopistot, ammattikorkeakoulut)	41 %	38 %	32 %	39 %	54 %	55 %	46 %	55 %
Aikuiskoulutus ja täydennyskoulutus	31 %	38 %	34 %	33 %	50 %	31 %	33 %	42 %
Museot, teatterit	23 %	31 %	29 %	35 %	39 %	35 %	39 %	33 %
Maahanmuuttopalvelut, kotouttaminen	30 %	23 %	22 %	29 %	46 %	38 %	35 %	32 %



Etuudet verovaroin

Mitkä etuudet yhteiskunnan tulisi jatkossa tarjota pääosin verovaroin rahoitettuna?
Valitse kaikki, jotka yhteiskunnan tulisi tarjota.

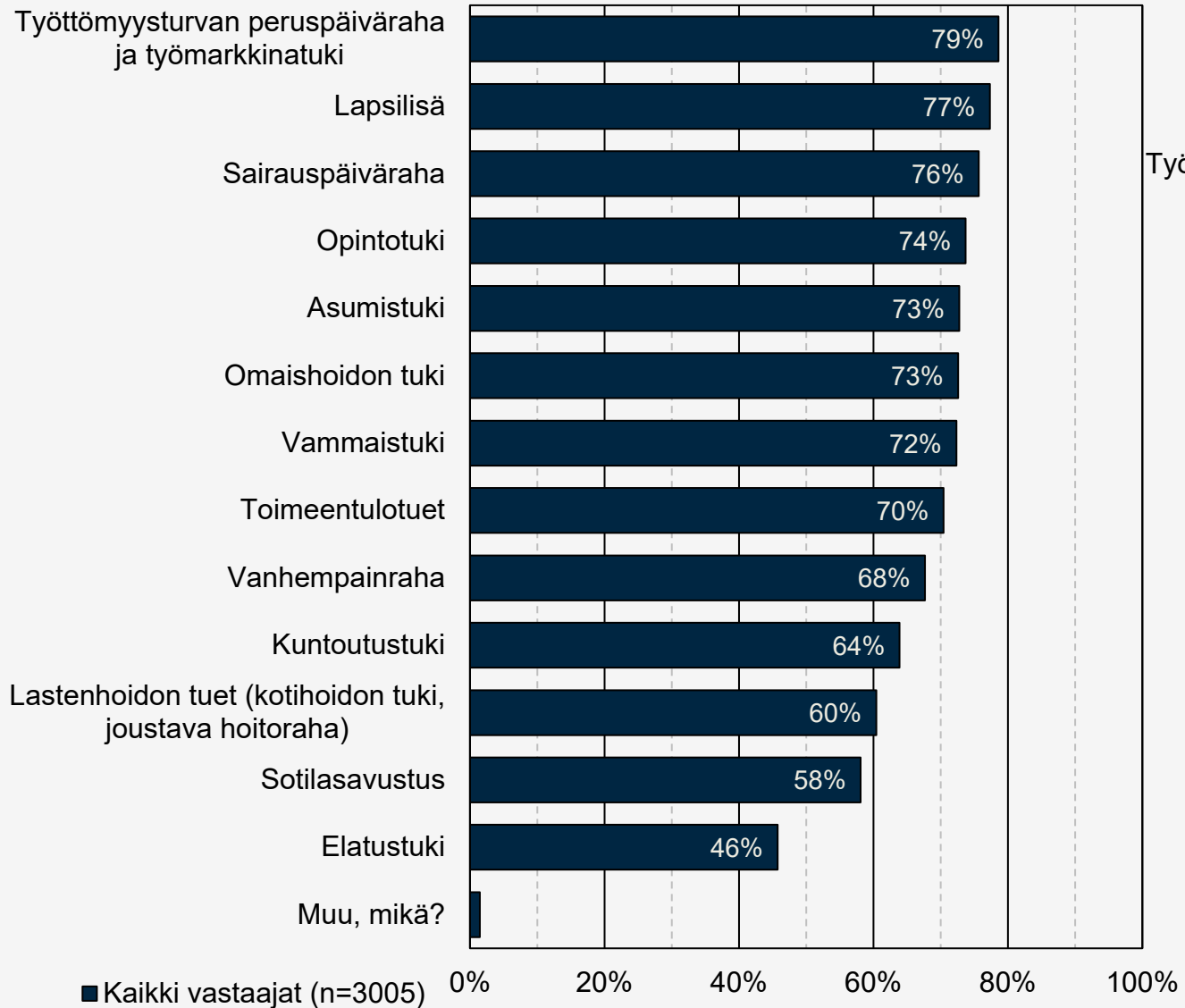




Etuudet verovaroin

Mitkä etuudet yhteiskunnan tulisi jatkossa tarjota pääosin verovaroin rahoitettuna?

Valitse kaikki, jotka yhteiskunnan tulisi tarjota.



Mitkä etuudet yhteiskunnan tulisi jatkossa tarjota pääosin verovaroin rahoitettuna?

Valitse kaikki, jotka yhteiskunnan tulisi tarjota.





Etuudet verovaroin

Mitkä etuudet yhteiskunnan tulisi jatkossa tarjota pääosin verovaroin rahoitettuna? Valitse kaikki, jotka yhteiskunnan tulisi tarjota.	Kaikki vastaajat (n=3005)	Miehet (n=1466)	Naiset (n=1539)	18-35-vuotiaat (n=652)	36-50-vuotiaat (n=821)	51-65-vuotiaat (n=893)	Yli 65-vuotiaat (n=664)
Työttömyysturvan peruspäiväraha ja työmarkkinatuki	79 %	77 %	82 %	78 %	81 %	85 %	72 %
Lapsilisä	77 %	76 %	79 %	79 %	77 %	73 %	82 %
Sairauspäiväraha	76 %	71 %	82 %	76 %	80 %	79 %	72 %
Opintotuki	74 %	69 %	79 %	83 %	80 %	72 %	60 %
Asumistuki	73 %	68 %	77 %	78 %	74 %	74 %	65 %
Omaishoidon tuki	73 %	67 %	79 %	68 %	75 %	77 %	72 %
Vammaistuki	72 %	68 %	77 %	71 %	74 %	73 %	73 %
Toimeentulotuet	70 %	66 %	76 %	74 %	73 %	73 %	63 %
Vanhempainraha	68 %	61 %	75 %	76 %	74 %	65 %	56 %
Kuntoutustuki	64 %	56 %	72 %	66 %	68 %	66 %	57 %
Lastenhoidon tuet (kotihoidon tuki, joustava hoitoraha)	60 %	57 %	65 %	66 %	67 %	58 %	53 %
Sotilasavustus	58 %	57 %	59 %	61 %	60 %	58 %	53 %
Elatustuki	46 %	40 %	52 %	54 %	49 %	44 %	37 %



Etuudet verovaroin

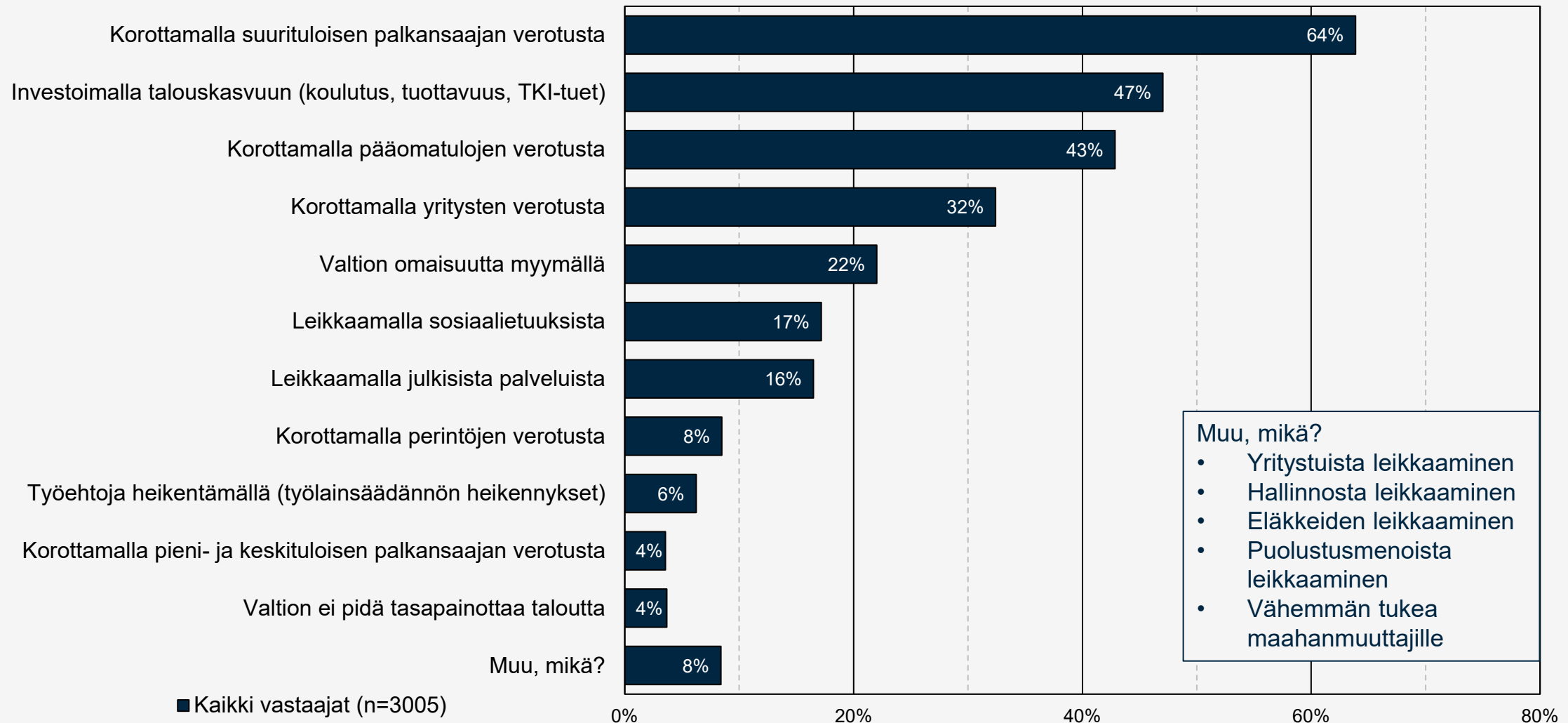
Mitkä etuudet yhteiskunnan tulisi jatkossa tarjota pääosin verovaroin rahoitettuna? Valitse kaikki, jotka yhteiskunnan tulisi tarjota.	Kaikki vastaajat (n=3005)	Pääkaupunki-seutu (n=739)	Muu yli 100 000 asukkaan kaupunki (n=694)	50 000–100 000 asukasta (n=469)	25 000–49 999 asukasta (n=347)	10 000–24 999 asukasta (n=344)	5 000–9 999 asukasta (n=214)	Alle 5000 asukasta (n=184)
Työttömyysturvan peruspäiväraha ja työmarkkinatuki	79 %	79 %	84 %	77 %	79 %	78 %	79 %	79 %
Lapsilisä	77 %	74 %	80 %	74 %	78 %	81 %	81 %	78 %
Sairauspäiväraha	76 %	79 %	78 %	74 %	79 %	73 %	77 %	74 %
Opintotuki	74 %	73 %	79 %	74 %	74 %	69 %	72 %	73 %
Asumistuki	73 %	69 %	77 %	73 %	76 %	70 %	73 %	75 %
Omaishoidon tuki	73 %	71 %	77 %	71 %	76 %	76 %	72 %	72 %
Vammaistuki	72 %	72 %	78 %	69 %	74 %	71 %	71 %	69 %
Toimeentulotuet	70 %	70 %	76 %	68 %	72 %	67 %	71 %	73 %
Vanhempainraha	68 %	69 %	72 %	66 %	68 %	64 %	67 %	67 %
Kuntoutustuki	64 %	64 %	69 %	60 %	67 %	62 %	66 %	62 %
Lastenhoidon tuet (kotihoidon tuki, joustava hoitoraha)	60 %	58 %	65 %	60 %	63 %	59 %	63 %	58 %
Sotilasavustus	58 %	54 %	64 %	56 %	60 %	55 %	59 %	58 %
Elatustuki	46 %	45 %	52 %	44 %	48 %	43 %	42 %	39 %



Valtiontalouden tasapainottaminen

Johdanto: Ilman talouskasvua hyvinvointivaltion ylläpitäminen ja kehittäminen on yhä vaikeampaa, sillä työikäisten määrä vähenee jatkuvasti syntyvyyden laskiessa ja ikääntyneen väestön osuuden kasvaessa. Tämä kehitys lisää valtion menoja entisestään.

Miten valtion pitäisi ensisijaisesti tasapainottaa taloutta?
Valitse 3 mielestäsi parasta keinoa.

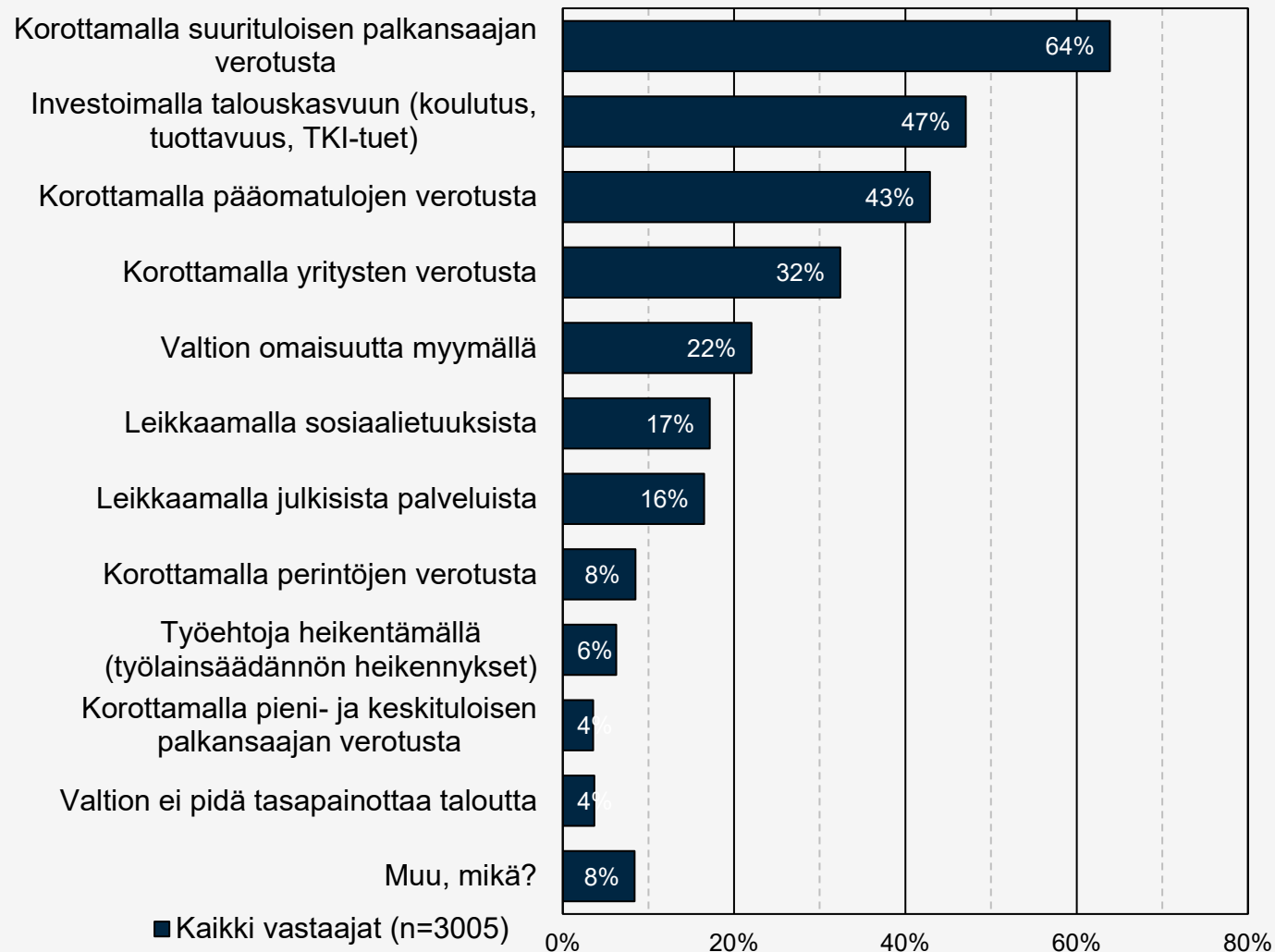




Valtiontalouden tasapainottaminen

Johdanto: Ilman talouskasvua hyvinvointivaltion ylläpitäminen ja kehittäminen on yhä vaikeampaa, sillä työikäisten määrä vähenee jatkuvasti syntyvyyden laskiessa ja ikääntyneen väestön osuuden kasvaessa. Tämä kehitys lisää valtion menoja entisestään.

Miten valtion pitäisi ensisijaisesti tasapainottaa taloutta?
Valitse 3 mielestäsi parasta keinoa.



Miten valtion pitäisi ensisijaisesti tasapainottaa taloutta?
Valitse 3 mielestäsi parasta keinoa.





Valtiontalouden tasapainottaminen

Miten valtion pitäisi ensisijaisesti tasapainottaa taloutta? Valitse 3 mielestäsi parasta keinoa.	Kaikki vastaajat (n=3005)	Miehet (n=1466)	Naiset (n=1539)	18-35- vuotiaat (n=652)	36-50- vuotiaat (n=821)	51-65- vuotiaat (n=893)	Yli 65- vuotiaat (n=664)
Korottamalla suurituloisen palkansaajan verotusta	64 %	56 %	72 %	60 %	61 %	66 %	70 %
Investoimalla talouskasvuun (koulutus, tuottavuus, TKI-tuet)	47 %	46 %	49 %	51 %	51 %	43 %	44 %
Korottamalla pääomatulojen verotusta	43 %	41 %	46 %	28 %	43 %	48 %	55 %
Korottamalla yritysten verotusta	32 %	32 %	33 %	33 %	31 %	34 %	33 %
Valtion omaisuutta myymällä	22 %	17 %	27 %	24 %	21 %	21 %	22 %
Leikkaamalla sosiaalietuuksista	17 %	23 %	12 %	15 %	18 %	17 %	19 %
Leikkaamalla julkisista palveluista	16 %	24 %	9 %	14 %	16 %	16 %	20 %
Korottamalla perintöjen verotusta	8 %	8 %	8 %	10 %	7 %	7 %	11 %
Työehtoja heikentämällä (työlainsäädännön heikennykset)	6 %	10 %	3 %	5 %	6 %	7 %	7 %
Korottamalla pieni- ja keskituloisen palkansaajan verotusta	4 %	5 %	2 %	5 %	4 %	3 %	2 %
Valtion ei pidä tasapainottaa taloutta	4 %	3 %	4 %	4 %	3 %	3 %	4 %



Valtiontalouden tasapainottaminen

Miten valtion pitäisi ensisijaisesti tasapainottaa taloutta? Valitse 3 mielestäsi parasta keinoa.	Kaikki vastaajat (n=3005)	Alle 2000€/kk tienaavat (n=1117)	2000-5000€/kk tienaavat (n=1304)	Yli 5000€/kk tienaavat (n=255)	Työntekijät (n=697)	Alemmat toimiten henkilöt (n=194)	Ylemmät toimiten henkilöt (n=350)	Yrittäjät (n=286)	Työttömät (n=352)	Eläkeläiset (n=823)	Opiskelijat (n=216)
Korottamalla suurituloisen palkansaajan verotusta	64 %	72 %	63 %	33 %	65 %	66 %	47 %	46 %	69 %	74 %	64 %
Investoimalla talouskasvuun (koulutus, tuottavuus, TKI-tuet)	47 %	44 %	49 %	57 %	42 %	52 %	59 %	53 %	43 %	42 %	61 %
Korottamalla pääomatulojen verotusta	44 %	47 %	45 %	35 %	42 %	56 %	35 %	30 %	43 %	55 %	33 %
Korottamalla yritysten verotusta	33 %	37 %	32 %	22 %	31 %	40 %	31 %	14 %	38 %	36 %	36 %
Valtion omaisuutta myymällä	22 %	25 %	20 %	16 %	24 %	14 %	18 %	23 %	25 %	22 %	19 %
Leikkaamalla sosiaalietuuksista	17 %	9 %	21 %	36 %	15 %	13 %	31 %	36 %	5 %	15 %	11 %
Leikkaamalla julkisista palveluista	16 %	9 %	19 %	41 %	13 %	14 %	26 %	35 %	7 %	15 %	9 %
Korottamalla perintöjen verotusta	8 %	10 %	8 %	9 %	8 %	6 %	9 %	5 %	9 %	10 %	11 %
Työehtoja heikentämällä (työlainsäädännön heikennykset)	6 %	4 %	7 %	15 %	3 %	3 %	7 %	23 %	5 %	5 %	4 %
Valtion ei pidä tasapainottaa taloutta	3 %	4 %	3 %	4 %	4 %	3 %	1 %	2 %	6 %	4 %	2 %
Korottamalla pieni- ja keskituloisen palkansaajan verotusta	3 %	3 %	4 %	6 %	4 %	3 %	5 %	3 %	4 %	2 %	4 %



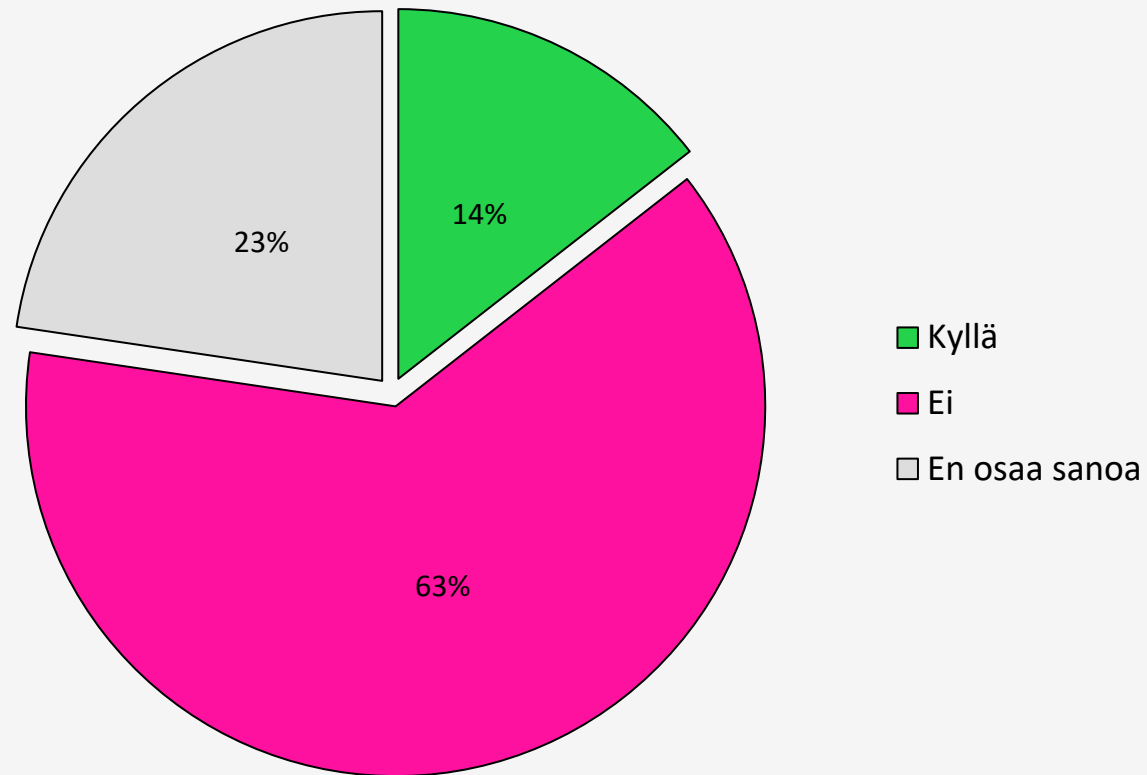
Valtiontalouden tasapainottaminen

Miten valtion pitäisi ensisijaisesti tasapainottaa taloutta? Valitse 3 mielestäsi parasta keinoa.	Teollisuus (n=163)	Rakentaminen (n=74)	Yksityiset sosiaali- ja terveyspalvelut (n=79)	Kauppa ja tukku (n=96)	Majoitus- ja ravitsemus (n=54)	Tietojenkäsittely (n=74)	Valtio/kunta (n=265)	Hyvinvointialue (n=127)
Korottamalla suurituloisen palkansaajan verotusta	52 %	51 %	65 %	66 %	63 %	51 %	65 %	72 %
Investoimalla talouskasvuun (koulutus, tuottavuus, TKI-tuet)	52 %	34 %	51 %	50 %	43 %	50 %	46 %	49 %
Korottamalla pääomatulojen verotusta	43 %	42 %	41 %	42 %	48 %	41 %	42 %	46 %
Korottamalla yritysten verotusta	26 %	28 %	30 %	30 %	41 %	28 %	33 %	37 %
Valtion omaisuutta myymällä	14 %	20 %	28 %	24 %	26 %	7 %	23 %	22 %
Leikkaamalla sosiaalietuuksista	26 %	20 %	14 %	18 %	9 %	30 %	22 %	10 %
Leikkaamalla julkisista palveluista	22 %	38 %	11 %	20 %	9 %	28 %	13 %	7 %
Korottamalla perintöjen verotusta	7 %	11 %	8 %	4 %	11 %	8 %	7 %	11 %
Työehtoja heikentämällä (työlainsäädännön heikennykset)	3 %	11 %	5 %	6 %	4 %	7 %	3 %	2 %
Korottamalla pieni- ja keskituloisen palkansaajan verotusta	2 %	4 %	3 %	4 %	7 %	3 %	4 %	4 %
Valtion ei pidä tasapainottaa taloutta	4 %	3 %	5 %	2 %	6 %	4 %	2 %	2 %



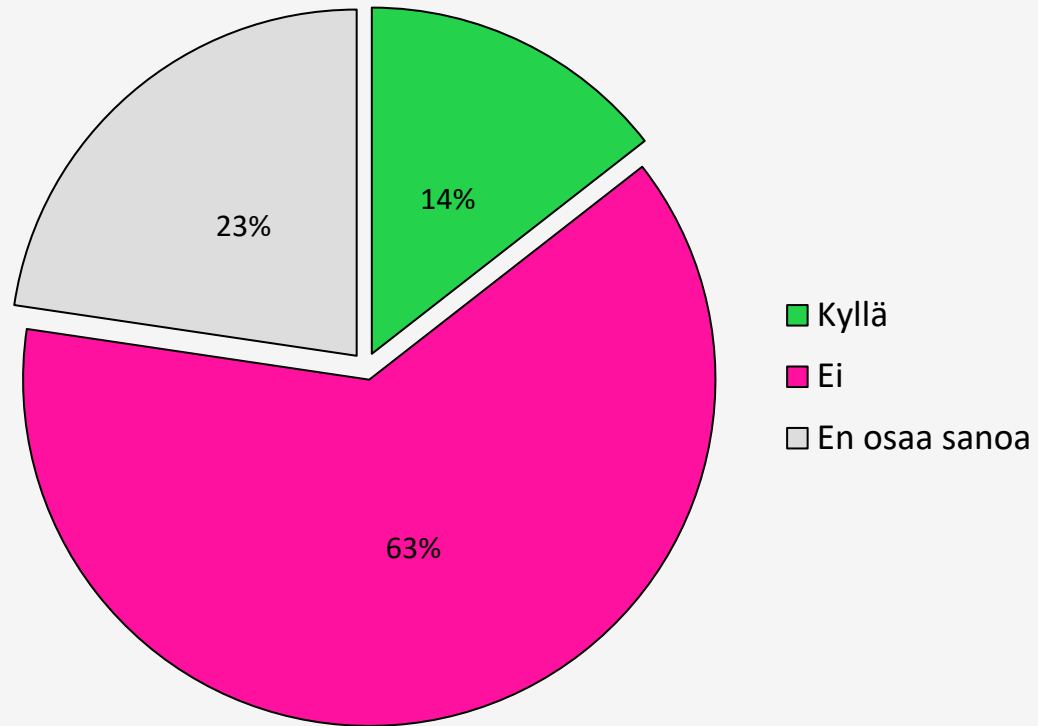
Valtiontalouden tasapainottaminen

Pitäisikö eläkevaroja käyttää julkisen talouden parantamiseen?
Kaikki vastaajat (n=3005)

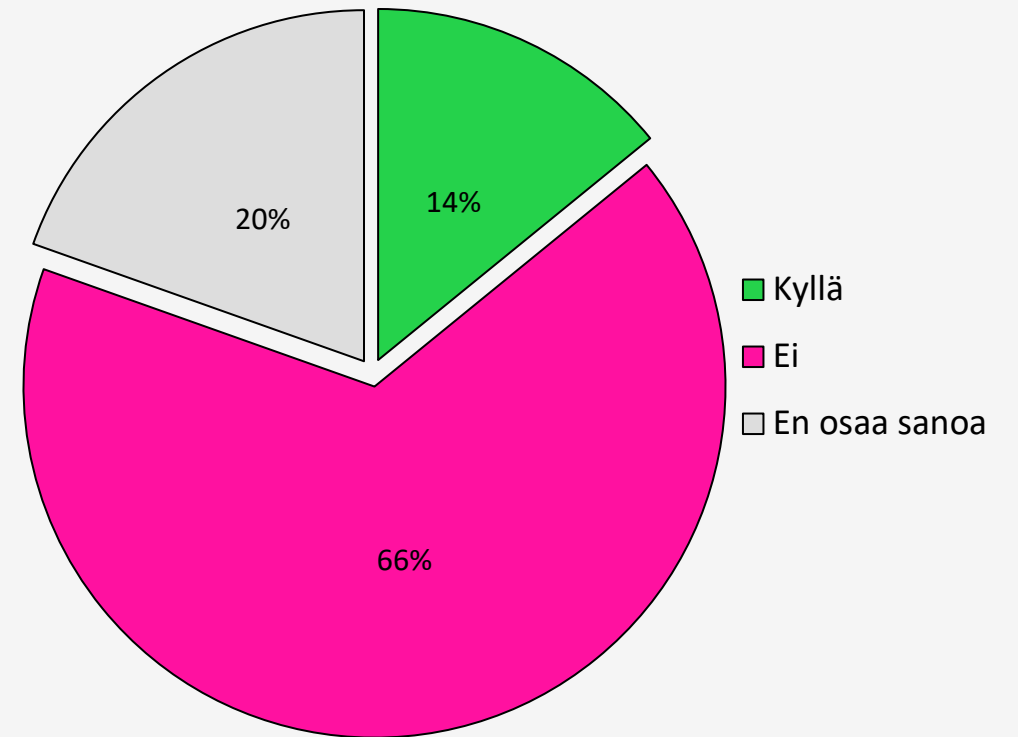


Valtiontalouden tasapainottaminen

Pitäisikö eläkevaroja käyttää julkisen talouden parantamiseen?
Kaikki vastaajat (n=3005)

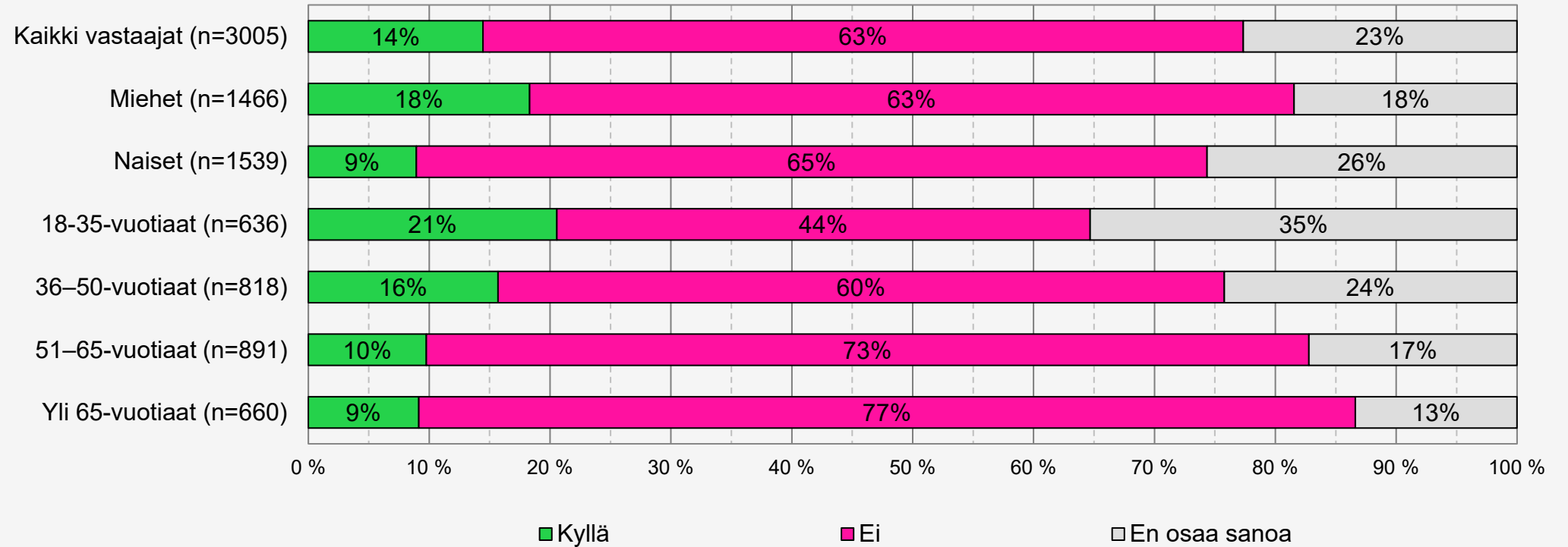


Pitäisikö eläkevaroja käyttää julkisen talouden parantamiseen?
"Toimihenkilöt" (n=1045)



Valtiontalouden tasapainottaminen

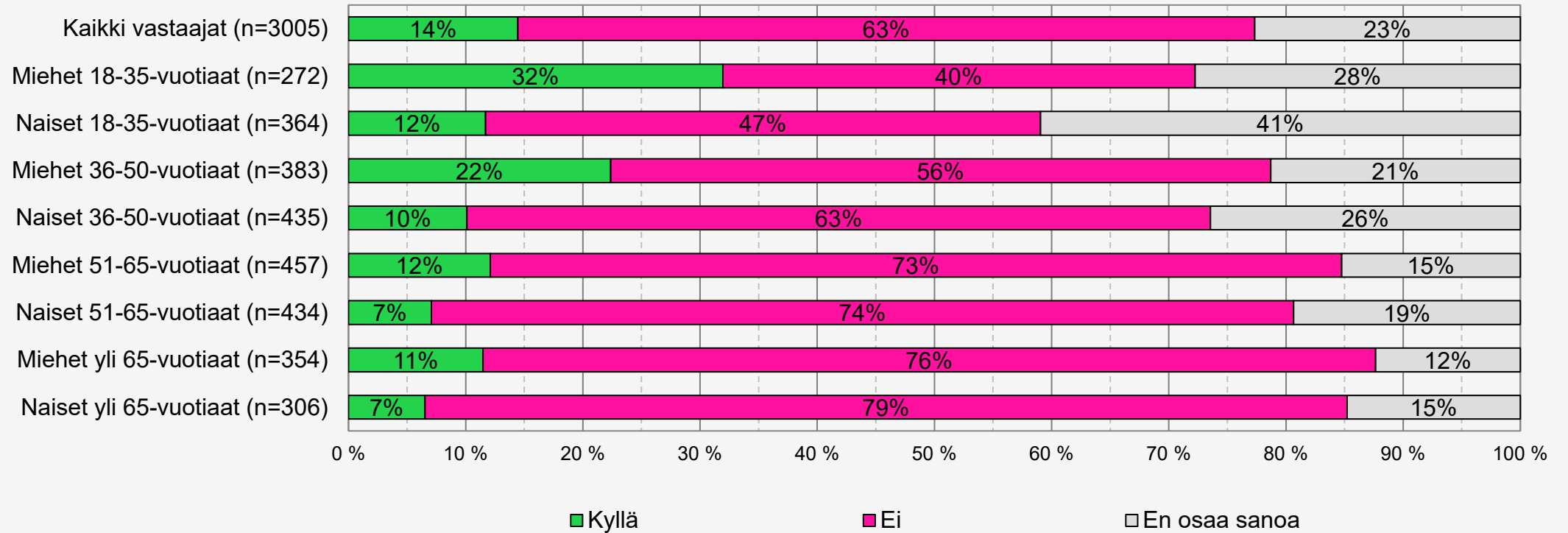
Pitäisikö eläkevaroja käyttää julkisen talouden parantamiseen?





Valtiontalouden tasapainottaminen

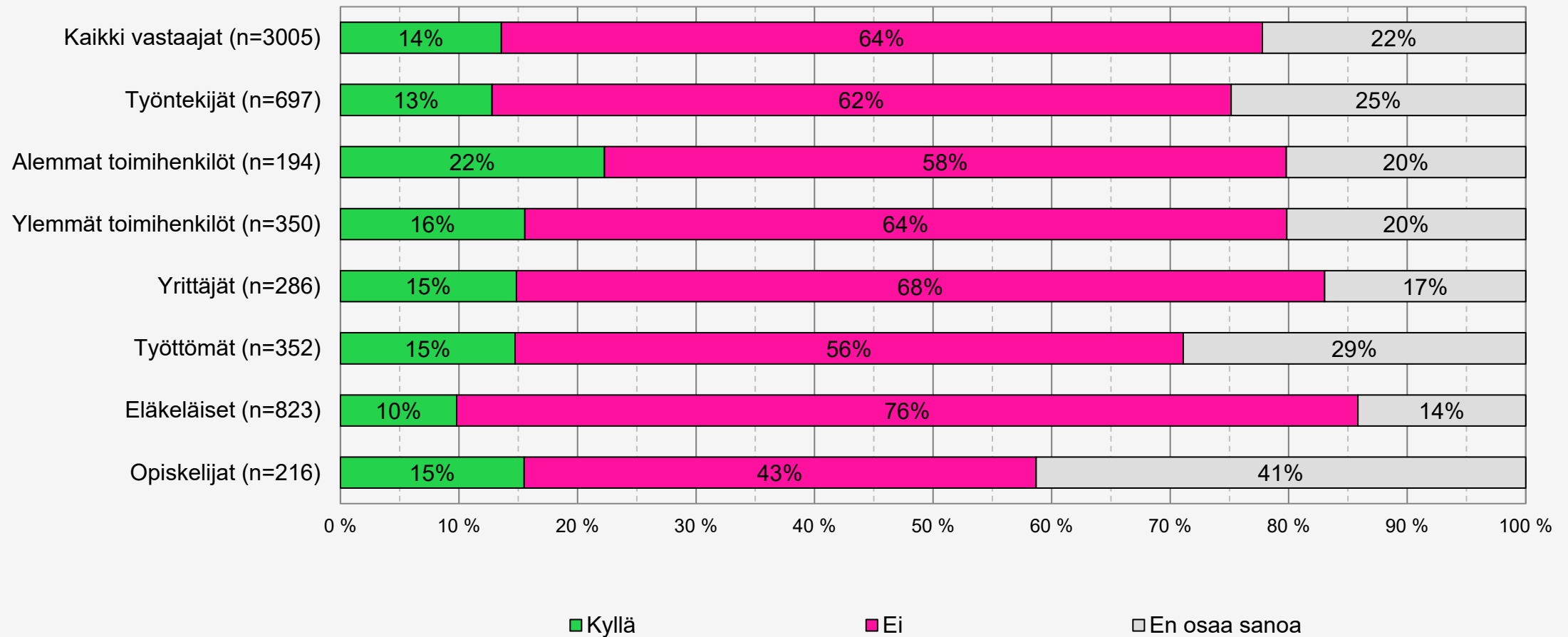
Pitäisikö eläkevaroja käyttää julkisen talouden parantamiseen?





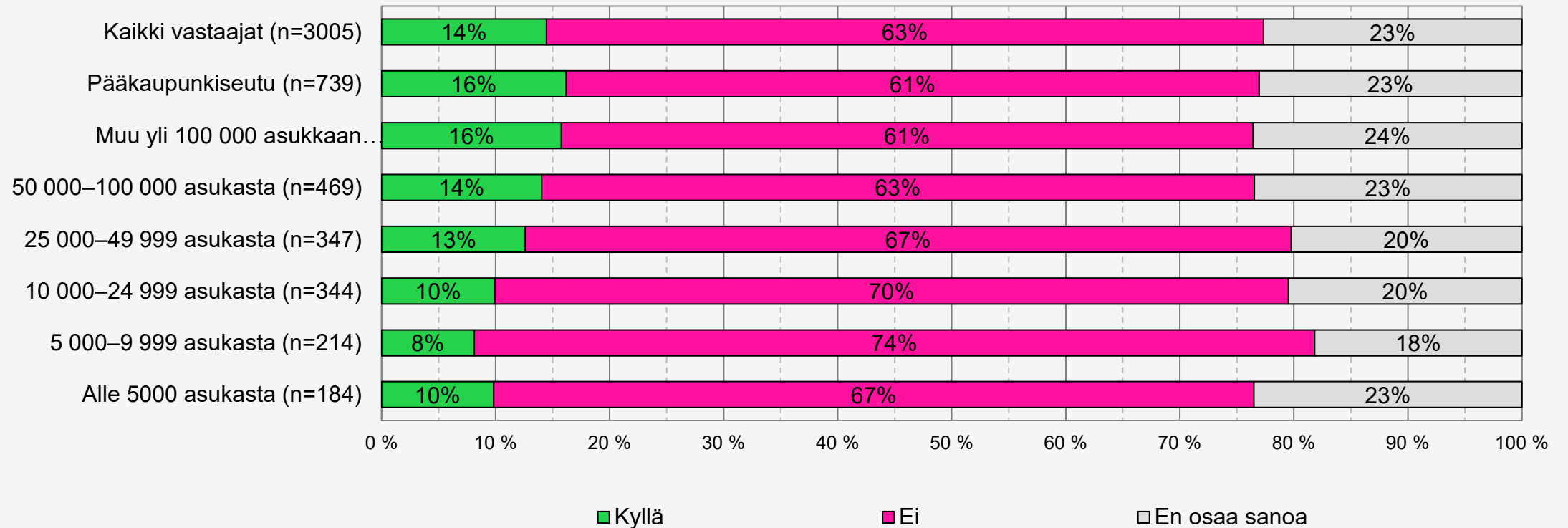
Valtiontalouden tasapainottaminen

Pitäisikö eläkevaroja käyttää julkisen talouden parantamiseen?



Valtiontalouden tasapainottaminen

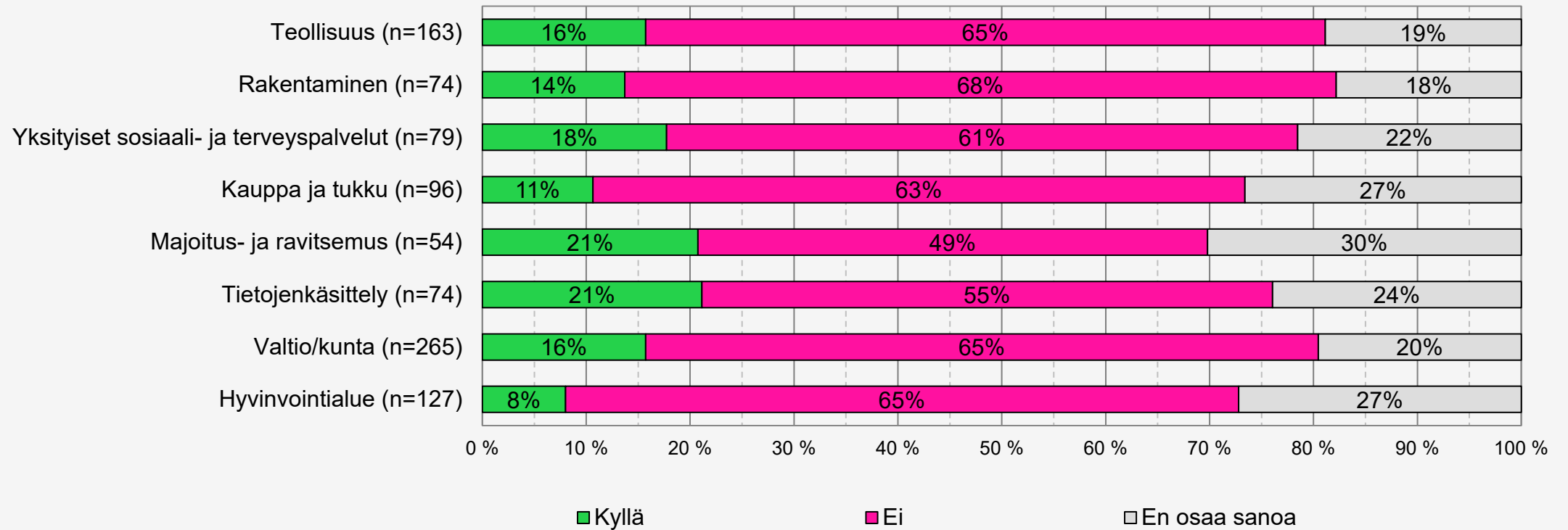
Pitäisikö eläkevaroja käyttää julkisen talouden parantamiseen?





Valtiontalouden tasapainottaminen

Pitäisikö eläkevaroja käyttää julkisen talouden parantamiseen?



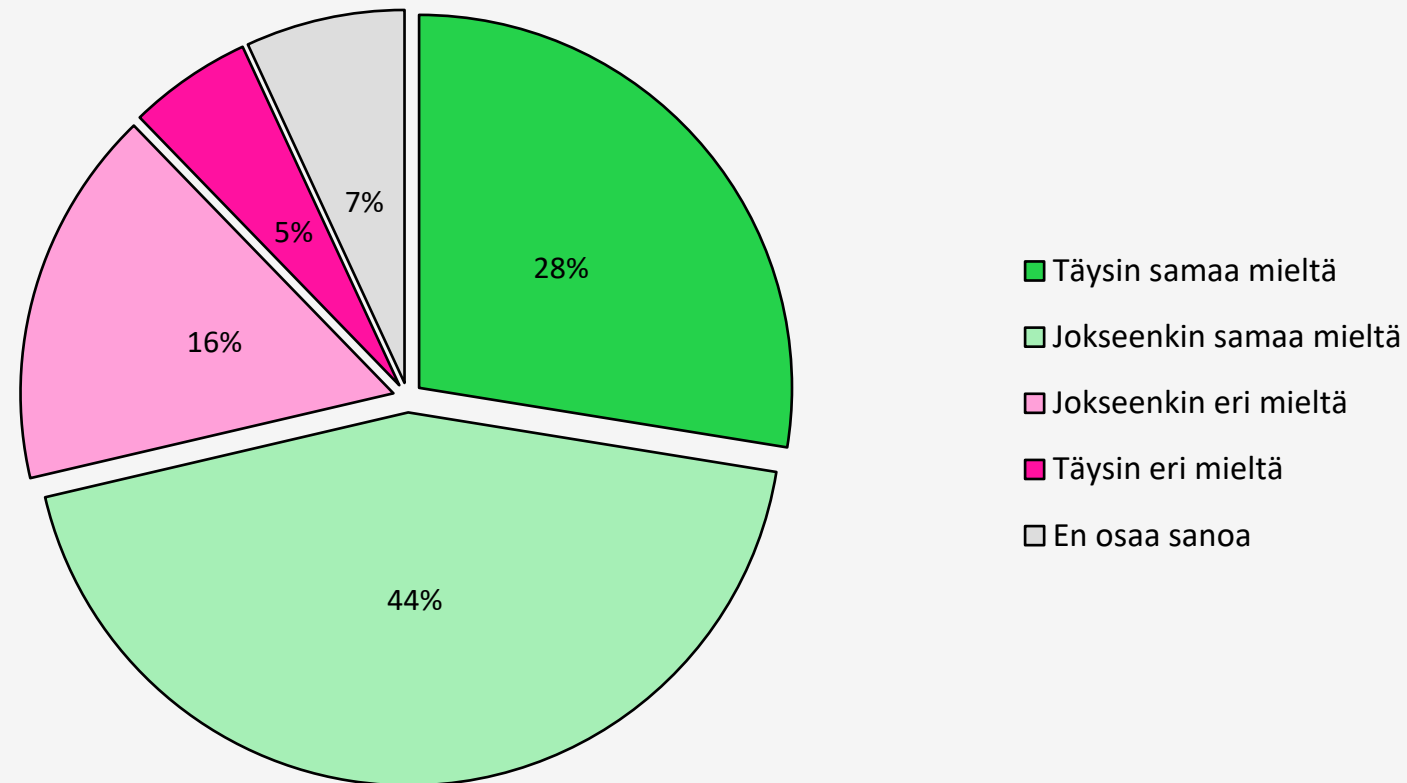


Maanpuolustukseen panostaminen

Miten suhtaudut seuraavaan väittämään?

Valtion on panostettava maanpuolustukseen, vaikka se tarkoittaisi valtiolle lisää velkaa

Kaikki vastaajat (n=3005)

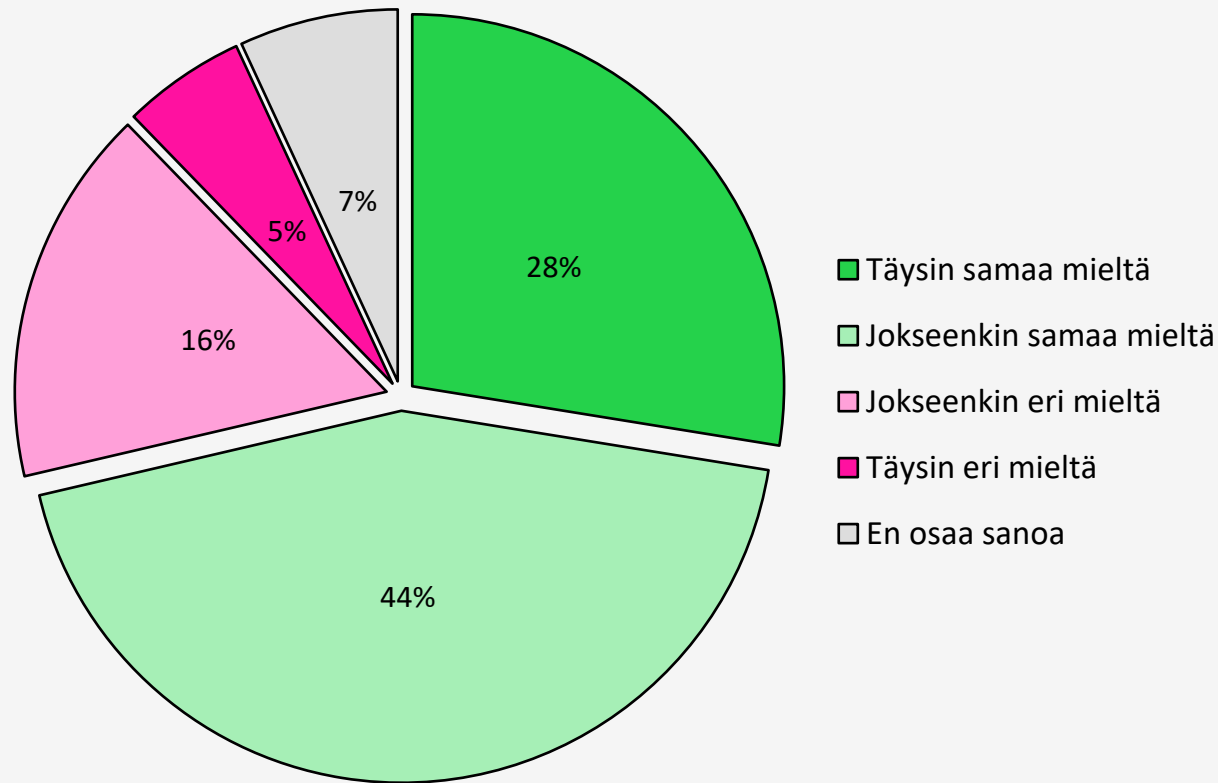




Maanpuolustukseen panostaminen

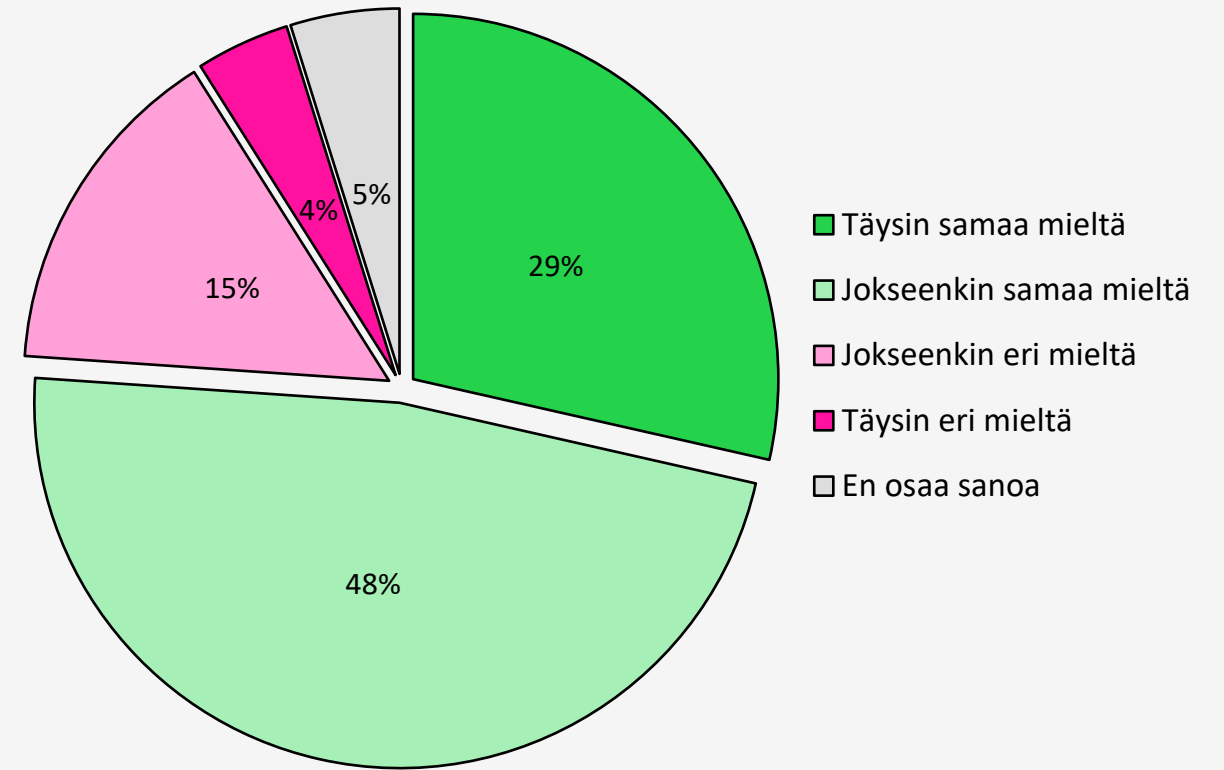
Miten suhtaudut seuraavaan väittämään?

Valtion on panostettava maanpuolustukseen, vaikka se tarkoittaisi
valtiolle lisää velkaa
Kaikki vastaajat (n=3005)



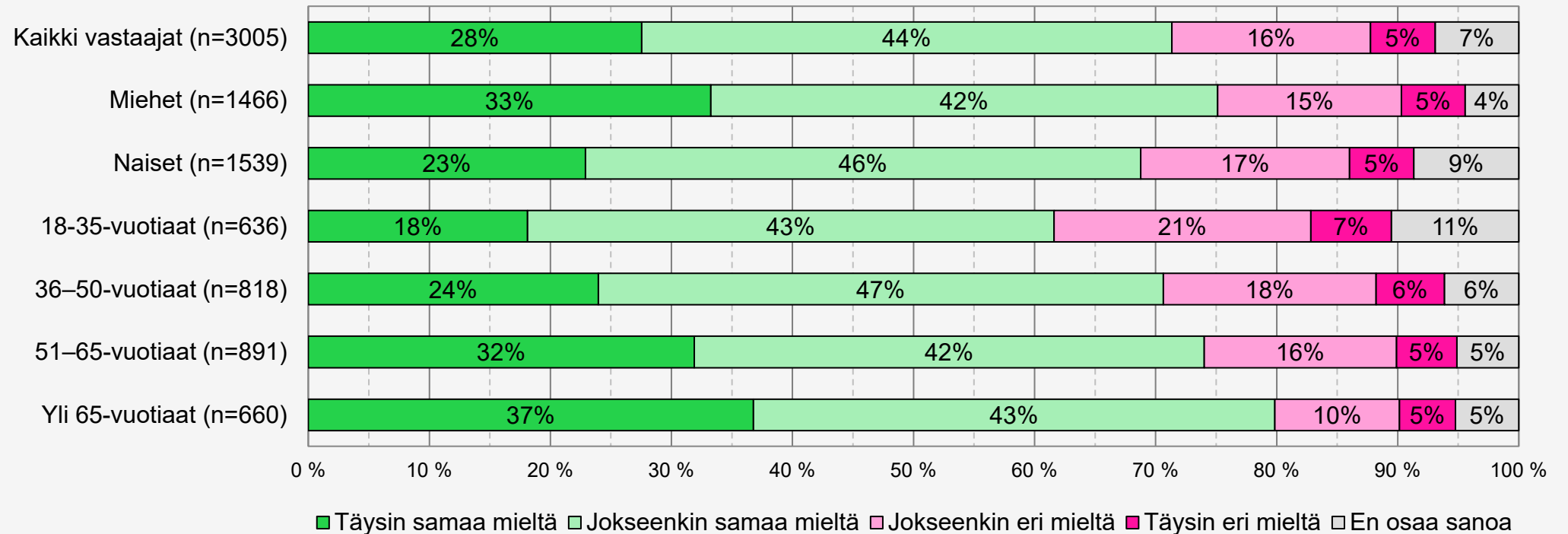
Miten suhtaudut seuraavaan väittämään?

Valtion on panostettava maanpuolustukseen, vaikka se tarkoittaisi
valtiolle lisää velkaa
"Toimihenkilöt" (n=1045)



Maanpuolustukseen panostaminen

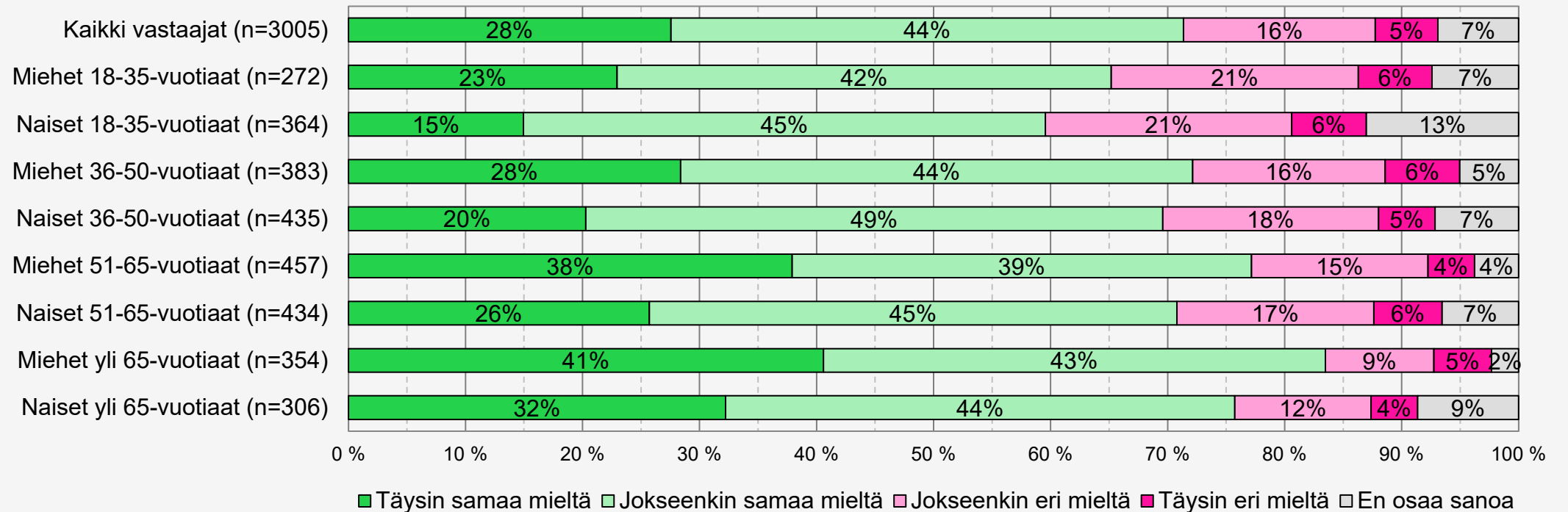
Miten suhtaudut seuraavaan väittämään? Valtion on panostettava maanpuolustukseen, vaikka se tarkoittaisi valtiolle lisää velkaa





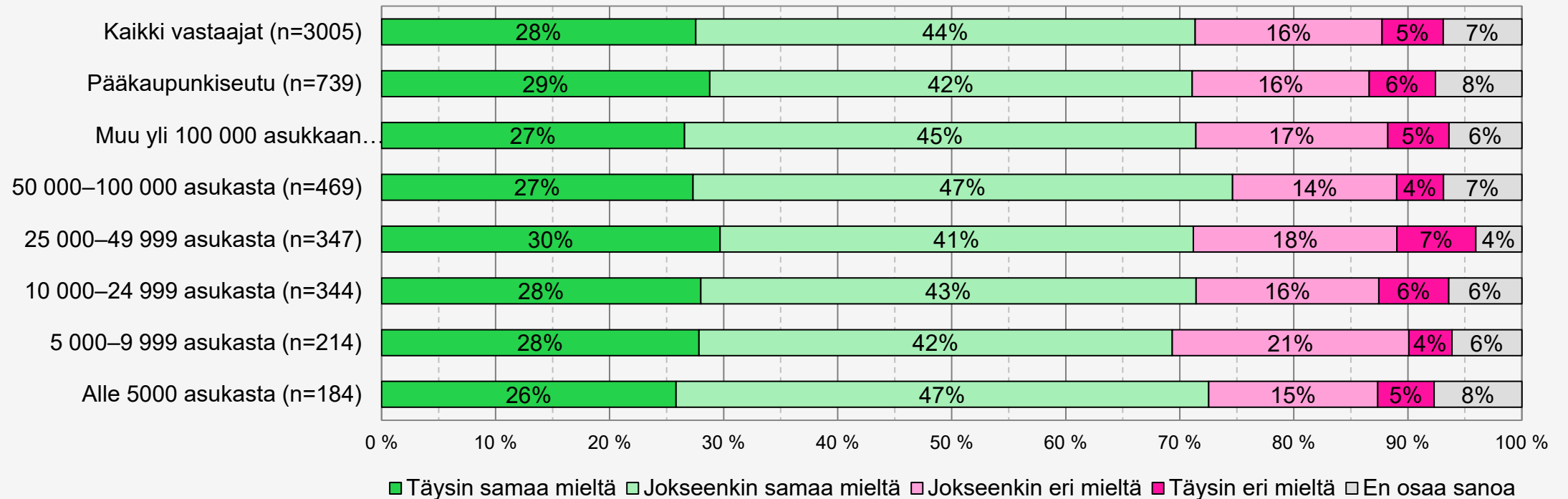
Maanpuolustukseen panostaminen

Miten suhtaudut seuraavaan väittämään? Valtion on panostettava maanpuolustukseen, vaikka se tarkoittaisi valtiolle lisää velkaa



Maanpuolustukseen panostaminen

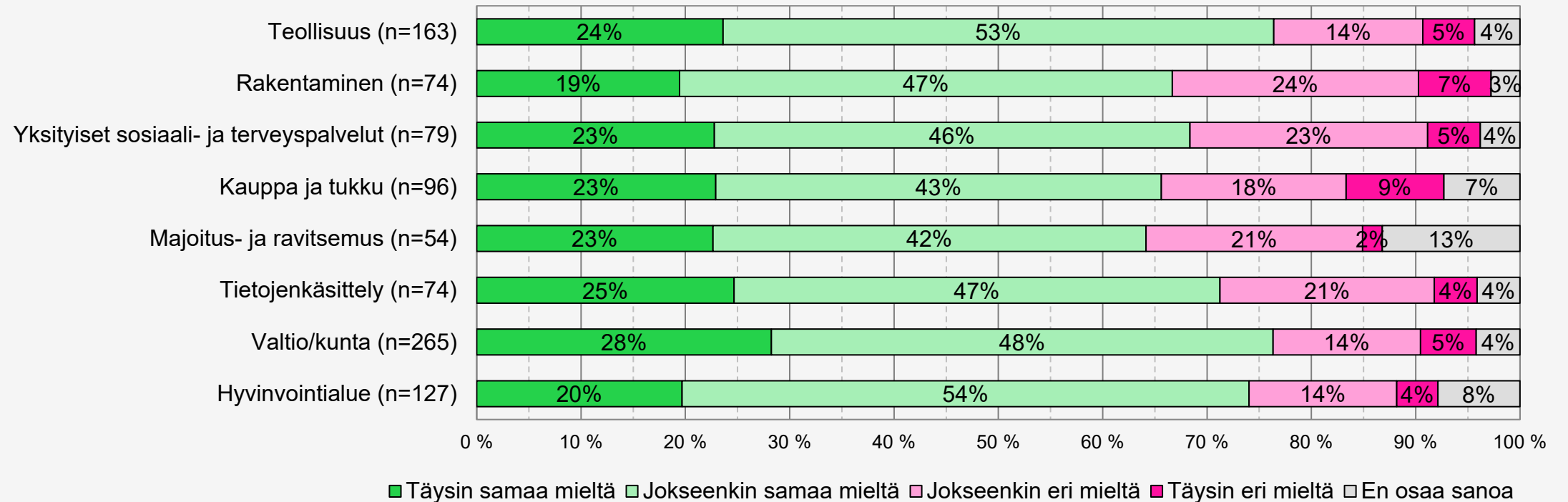
Miten suhtaudut seuraavaan väittämään? Valtion on panostettava maanpuolustukseen, vaikka se tarkoittaisi valtiolle lisää velkaa





Maanpuolustukseen panostaminen

Miten suhtaudut seuraavaan väittämään? Valtion on panostettava maanpuolustukseen, vaikka se tarkoittaisi valtiolle lisää velkaa





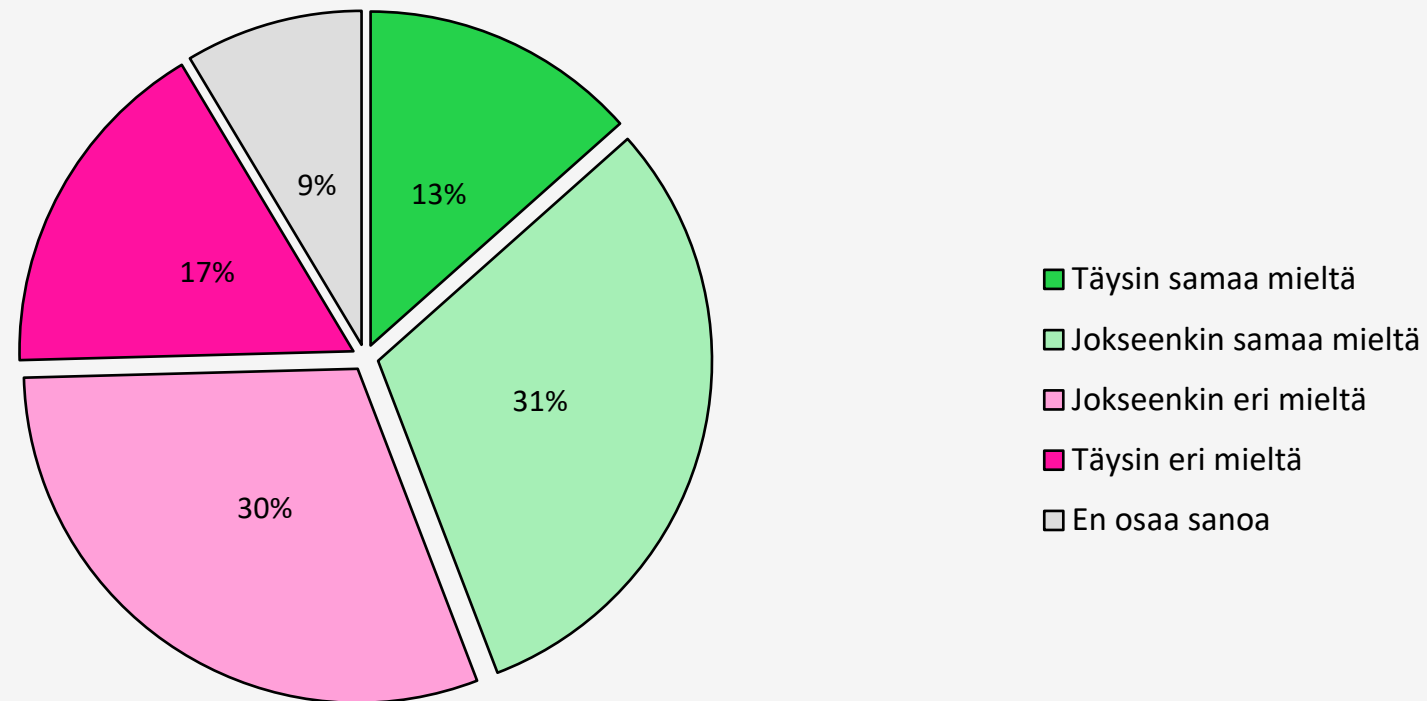
Maanpuolustukseen panostaminen

Johdanto: Julkiset palvelut eli peruspalvelut ovat valtion ja kuntien asukkaille järjestämiä palveluita. Julkiset palvelut tuotetaan pääosin verovaroin.

Miten suhtaudut seuraavaan väittämään?

Valtion on panostettava maanpuolustukseen, vaikka se tarkoittaisi heikennyksiä kansalaisille tarjottaviin julkisiin palveluihin

Kaikki vastaajat (n=3005)





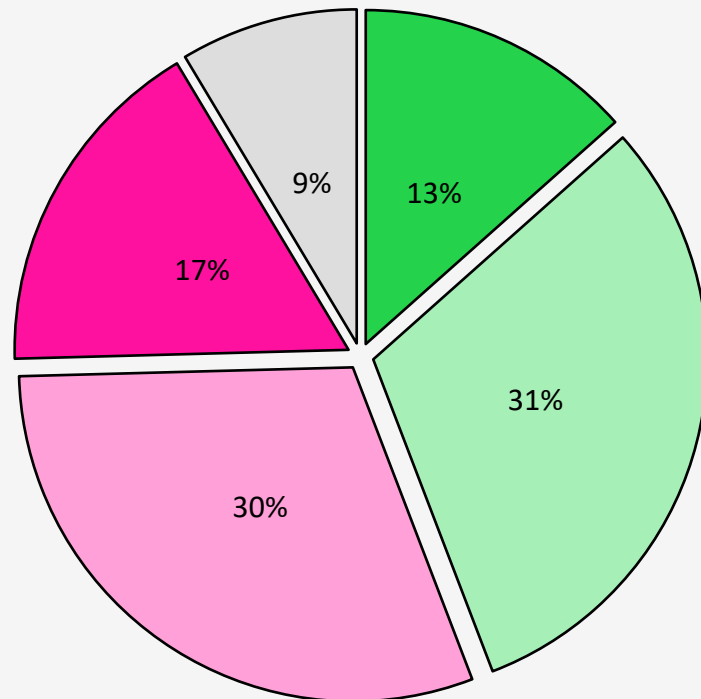
Maanpuolustukseen panostaminen

Johdanto: Julkiset palvelut eli peruspalvelut ovat valtion ja kuntien asukkaille järjestämiä palveluita. Julkiset palvelut tuotetaan pääosin verovaroin.

Miten suhtaudut seuraavaan väittämään?

Valtion on panostettava maanpuolustukseen, vaikka se tarkoittaisi heikennyksiä kansalaisille tarjottaviin julkisiin palveluihin

Kaikki vastaajat (n=3005)



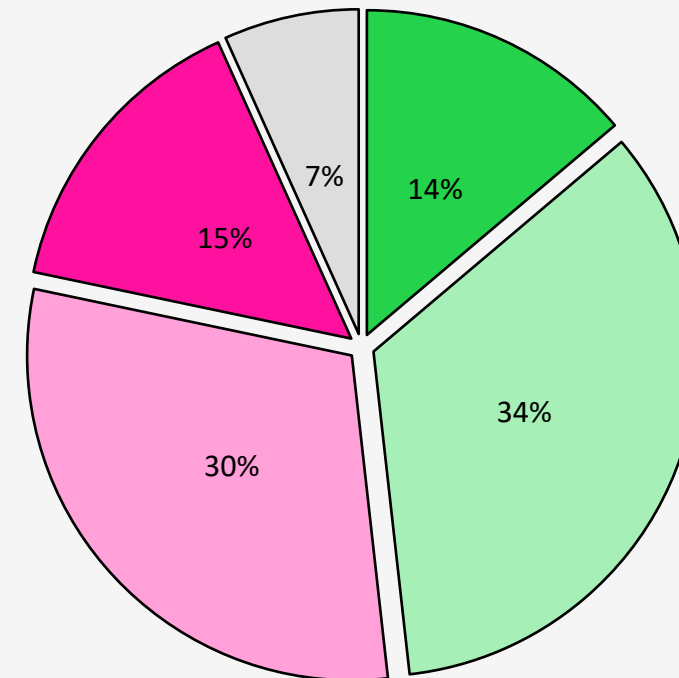
- Täysin samaa mieltä
- Jokseenkin samaa mieltä
- Jokseenkin eri mieltä
- Täysin eri mieltä
- En osaa sanoa

Miten suhtaudut seuraavaan väittämään?

Valtion on panostettava maanpuolustukseen, vaikka se tarkoittaisi heikennyksiä kansalaisille tarjottaviin julkisiin palveluihin

palveluihin

"Toimihenkilöt" (n=1045)

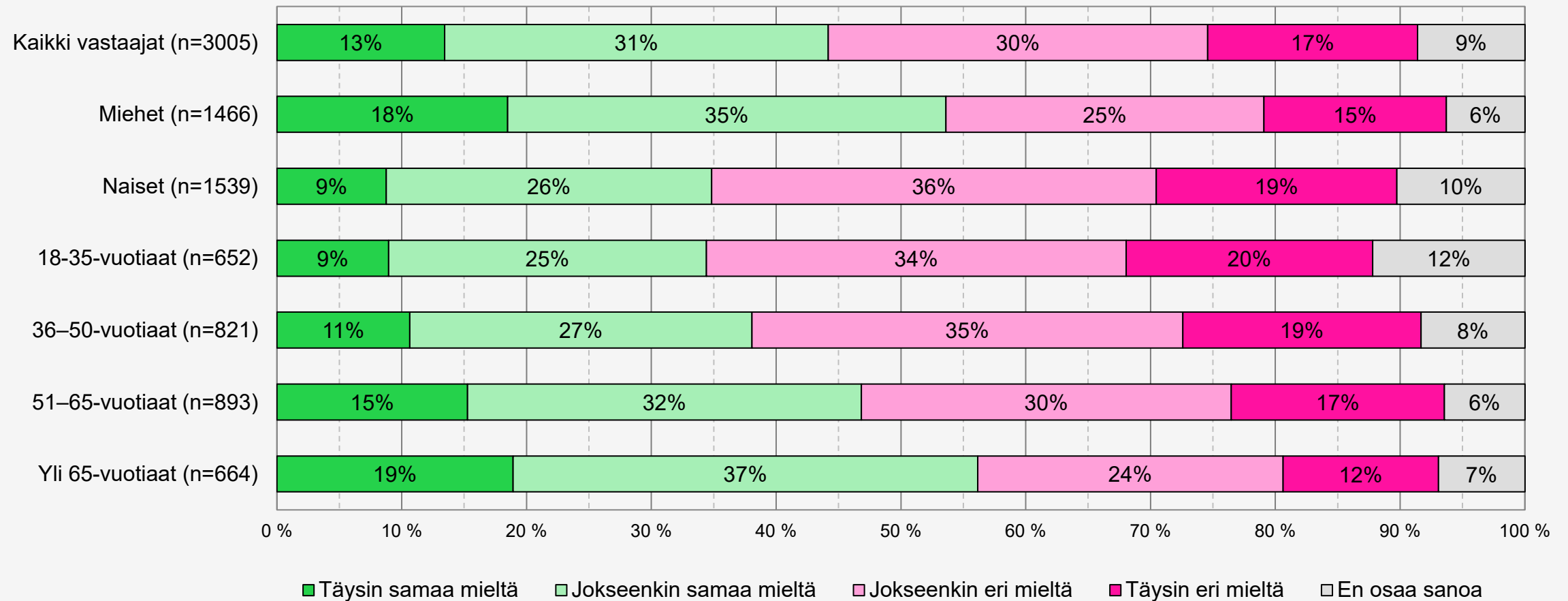


- Täysin samaa mieltä
- Jokseenkin samaa mieltä
- Jokseenkin eri mieltä
- Täysin eri mieltä
- En osaa sanoa



Maanpuolustukseen panostaminen

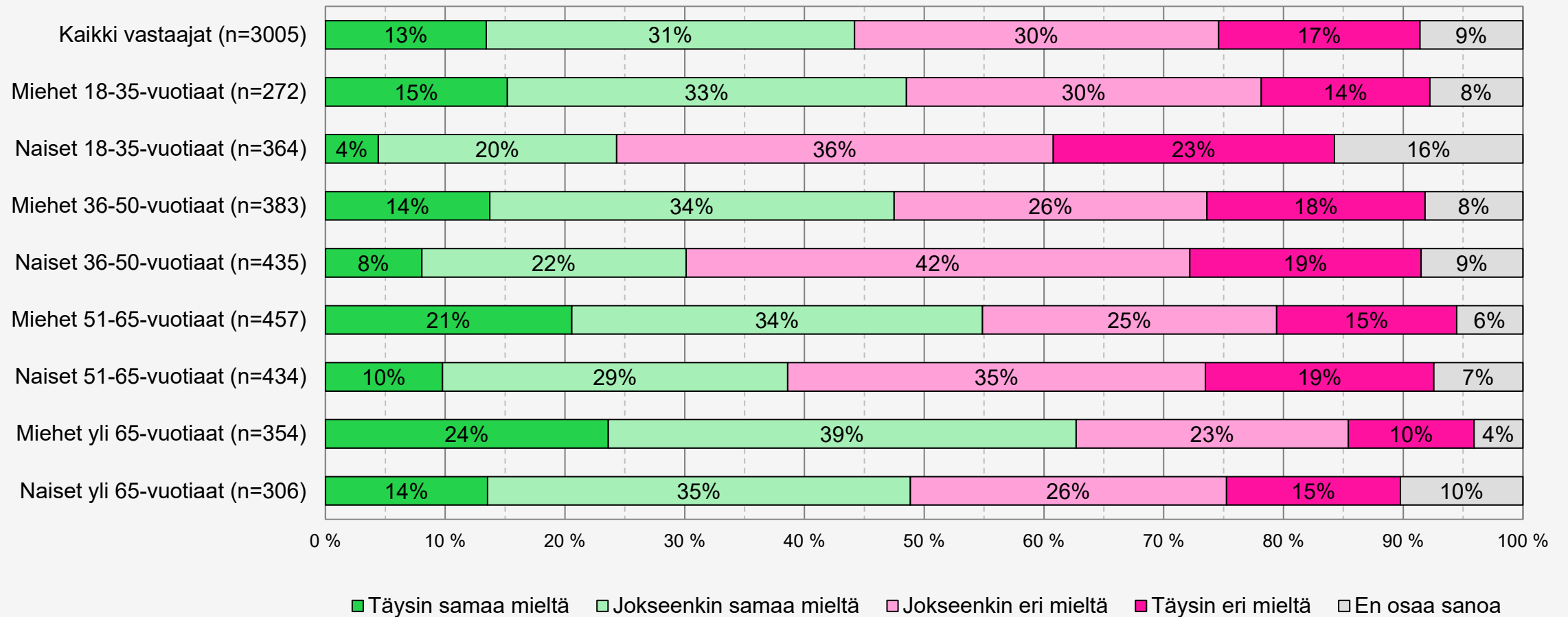
Miten suhtaudut seuraavaan väittämään?
Valtion on panostettava maanpuolustukseen, vaikka se tarkoittaisi heikennyksiä kansalaisille tarjottaviin julkisiin palveluihin





Maanpuolustukseen panostaminen

Miten suhtaudut seuraavaan väittämään?
Valtion on panostettava maanpuolustukseen, vaikka se tarkoittaisi heikennyksiä kansalaisille tarjottaviin julkisiin palveluihin

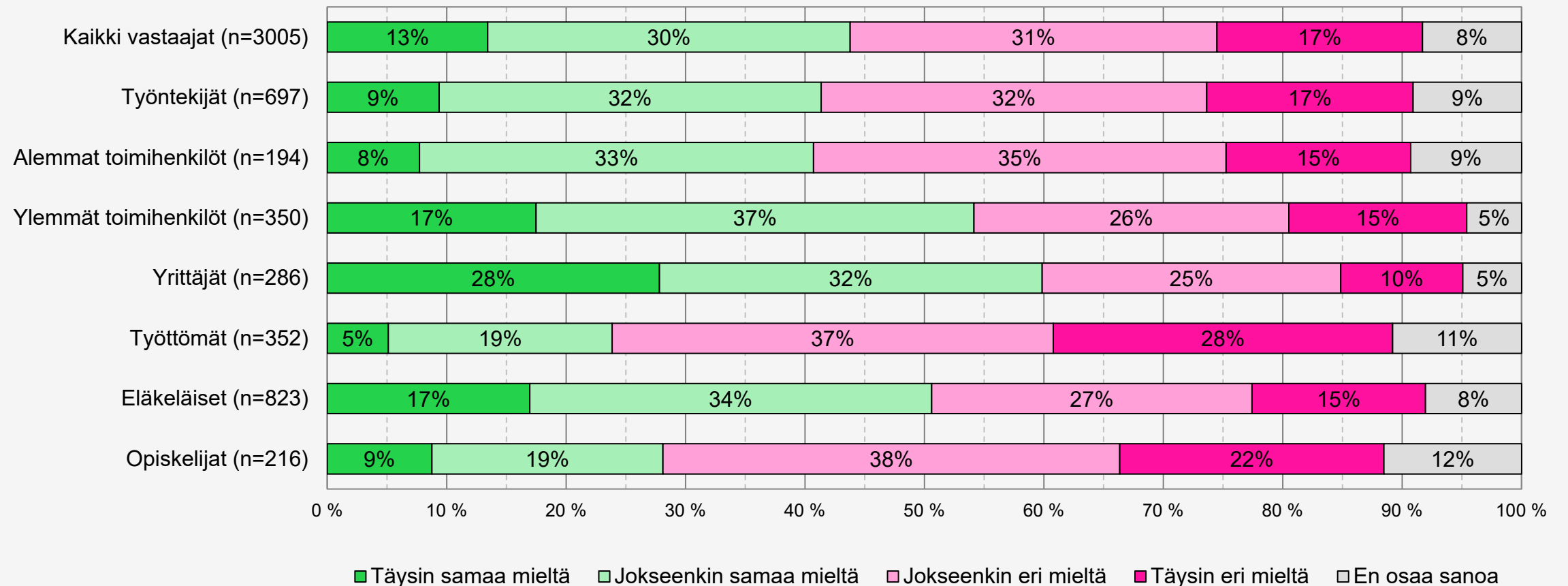




Maanpuolustukseen panostaminen

Miten suhtaudut seuraavaan väittämään?

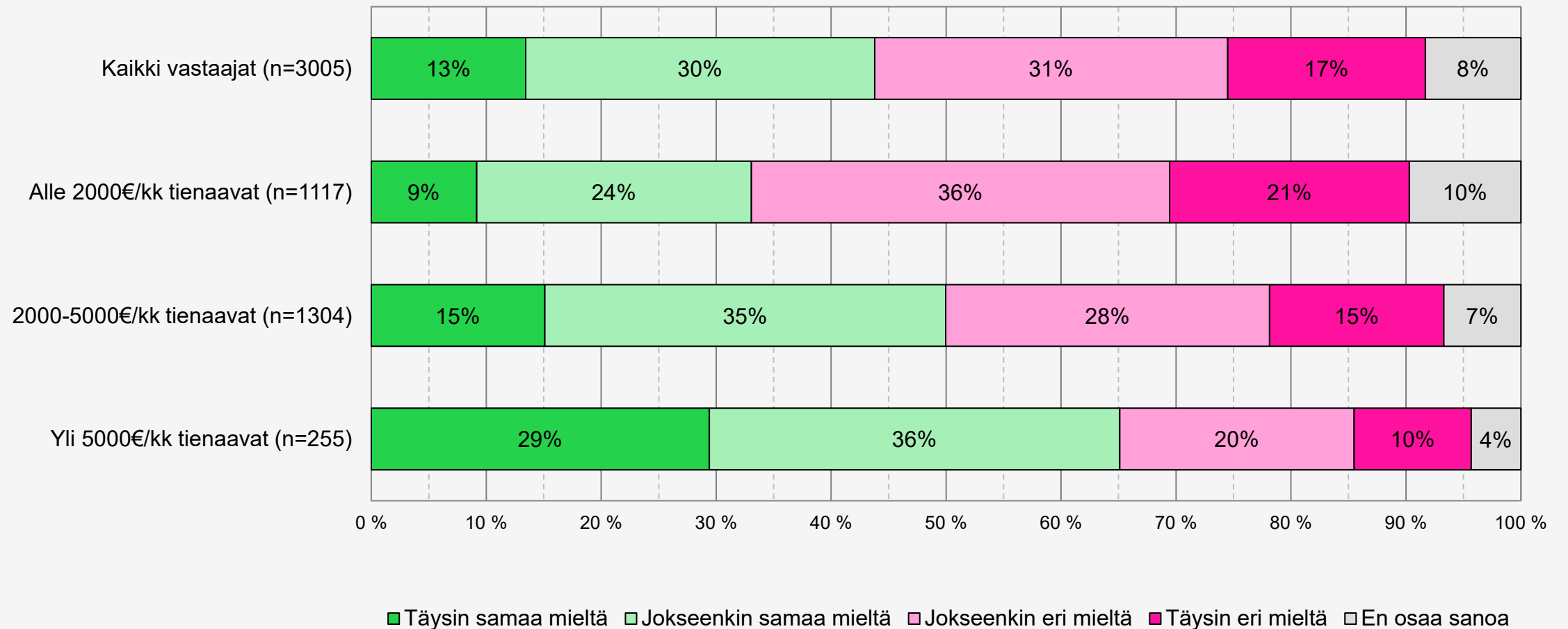
Valtion on panostettava maanpuolustukseen, vaikka se tarkoittaisi heikennyksiä kansalaisille tarjottaviin julkisiin palveluihin





Maanpuolustukseen panostaminen

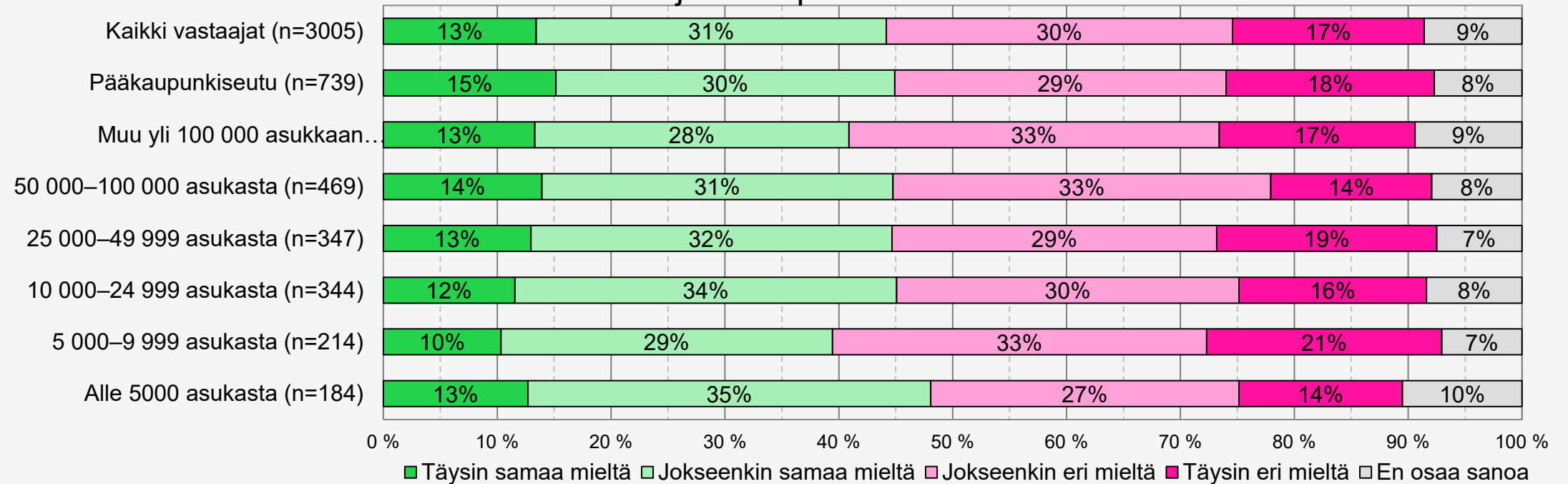
Miten suhtaudut seuraavaan väittämään?
Valtion on panostettava maanpuolustukseen, vaikka se tarkoittaisi heikennyksiä kansalaisille tarjottaviin julkisiin palveluihin





Maanpuolustukseen panostaminen

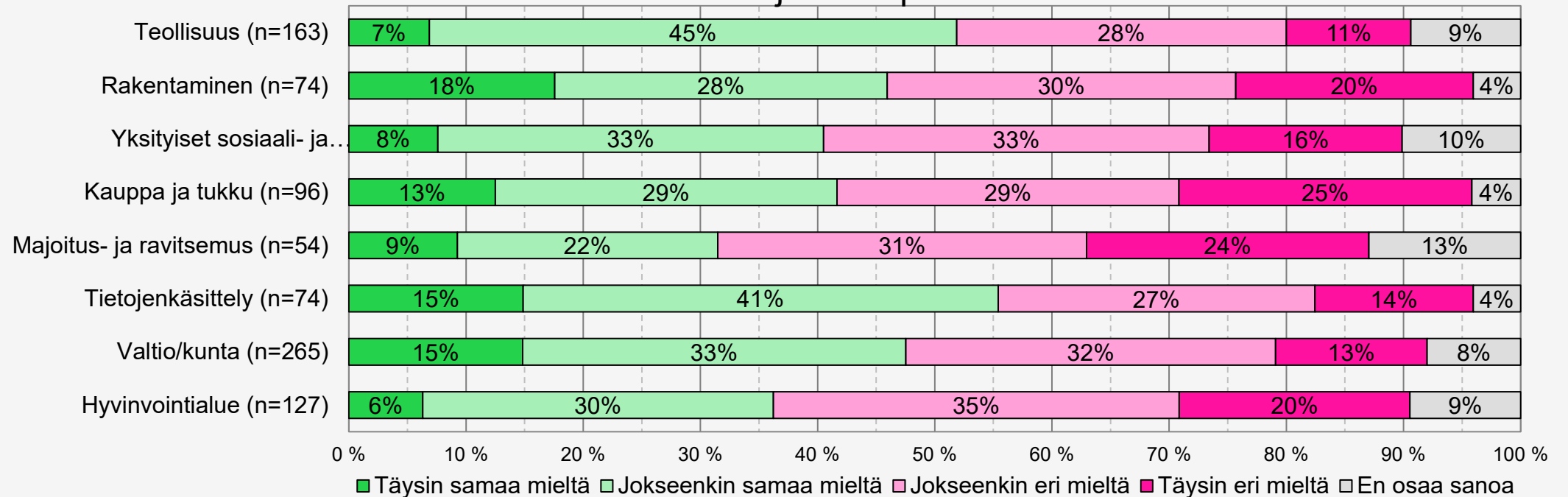
Miten suhtaudut seuraavaan väittämään? Valtion on panostettava maanpuolustukseen, vaikka se tarkoittaisi heikennyksiä kansalaisille tarjottaviin julkisiin palveluihin





Maanpuolustukseen panostaminen

Miten suhtaudut seuraavaan väittämään? Valtion on panostettava maanpuolustukseen, vaikka se tarkoittaisi heikennyksiä kansalaisille tarjottaviin julkisiin palveluihin





Yhteenveto: Julkiset palvelut & valtion talous

- **Hyvinvointivaltiolla on vahva perusta**; enemmistö kannattaa kattavia julkisia palveluja
 - Naiset ja nuoremmat suhtautuvat hyvinvointivaltioon myönteisemmin kuin miehet ja vanhemmat
- **Järjestelmään ei haluta suuria muutoksia**, mutta jonkin verran karsintahalukkuutta on: erityisesti miehillä, alle 35-vuotiailla ja yli 65-vuotiailla
- Valtiontaloutta halutaan tasapainottaa kiristämällä **suurituloisten ja pääomien verotusta sekä investoimalla talouskasvuun**
 - Julkisiin palveluihin ja etuuksiin kohdistuvat **leikkaukset eivät ole suosituimpia keinoja**



Yhteenveto: Julkiset palvelut & valtion talous

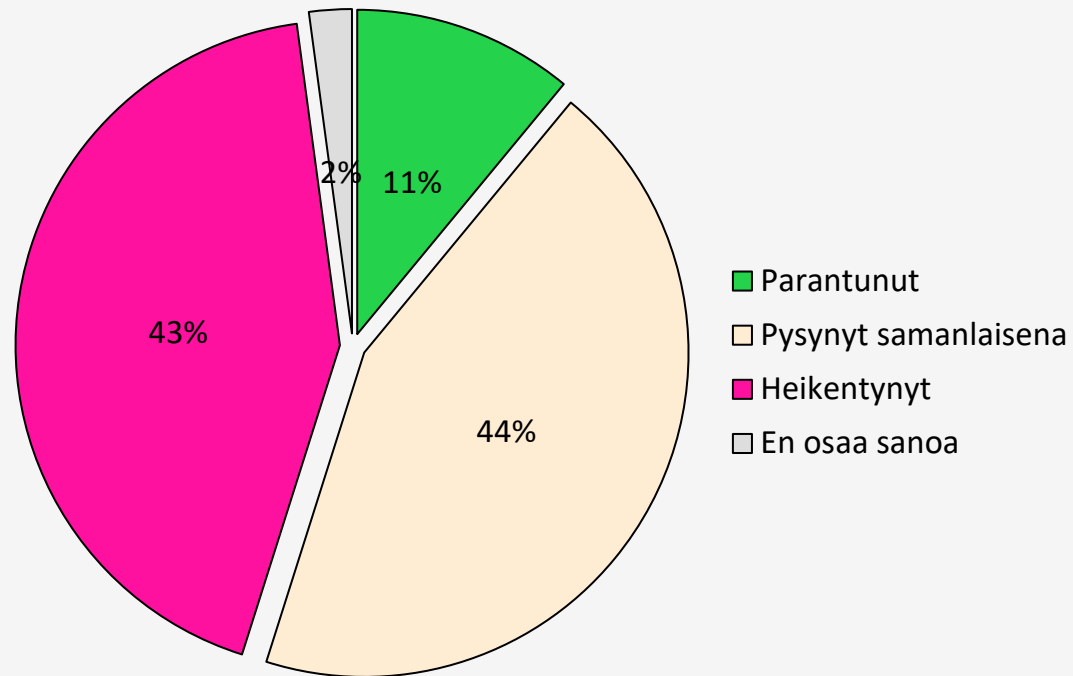
- Turvallisuuustilanne heijastuu asenteisiin:
 - velka huolettaa, mutta **maanpuolustuksen vuoksi velanotto hyväksytään**
 - miehet ovat velanottoon naisia valmiimpia
 - nuoret suhtautuvat velanottoon varauksellisemmin
- **Julkisten palvelujen heikentäminen maanpuolustuksen rahoittamiseksi** jakaa mielipiteitä voimakkaasti
 - Naiset puolustavat julkisia palveluja keskimäärin miehiä vahvemmin

Taloudellinen tilanne ja toimeentulo

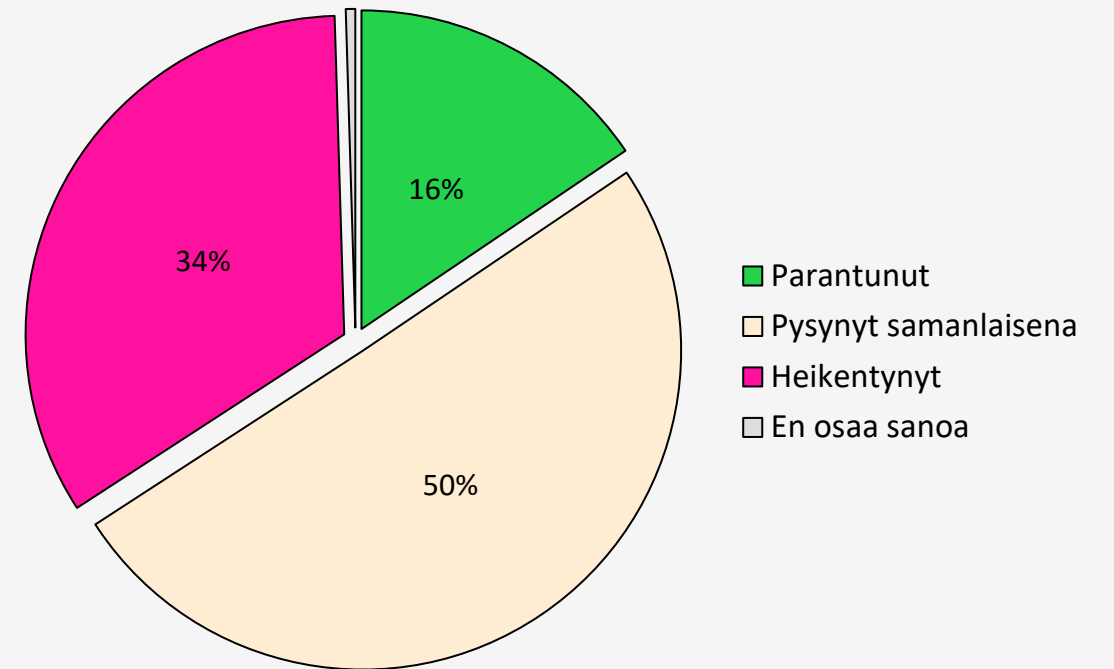


Taloudellinen tilanne

Viimeisen kolmen vuoden aikana oma taloudellinen tilanteeni on...
Kaikki vastaajat (n=3005)



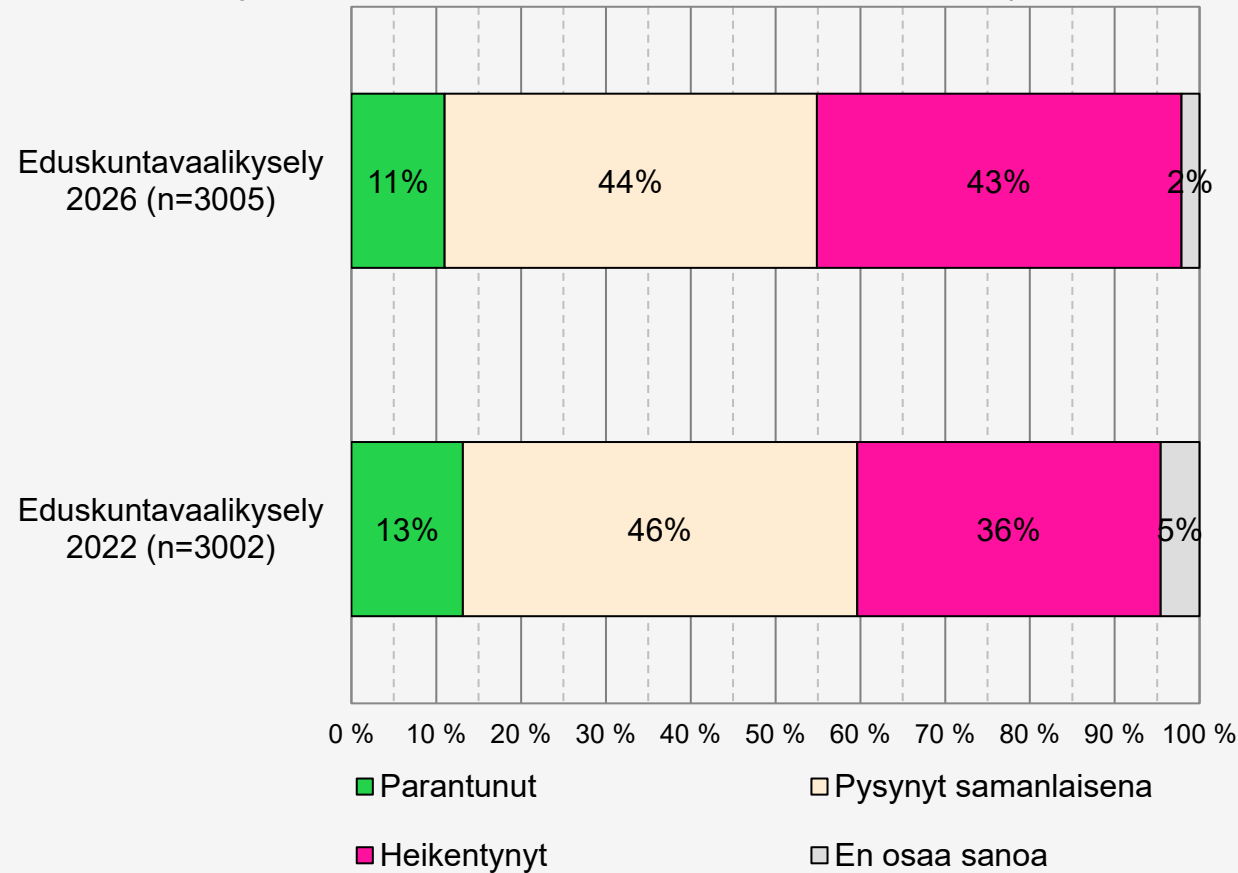
Viimeisen kolmen vuoden aikana oma taloudellinen tilanteeni on...
"Toimihenkilöt" (n=1045)



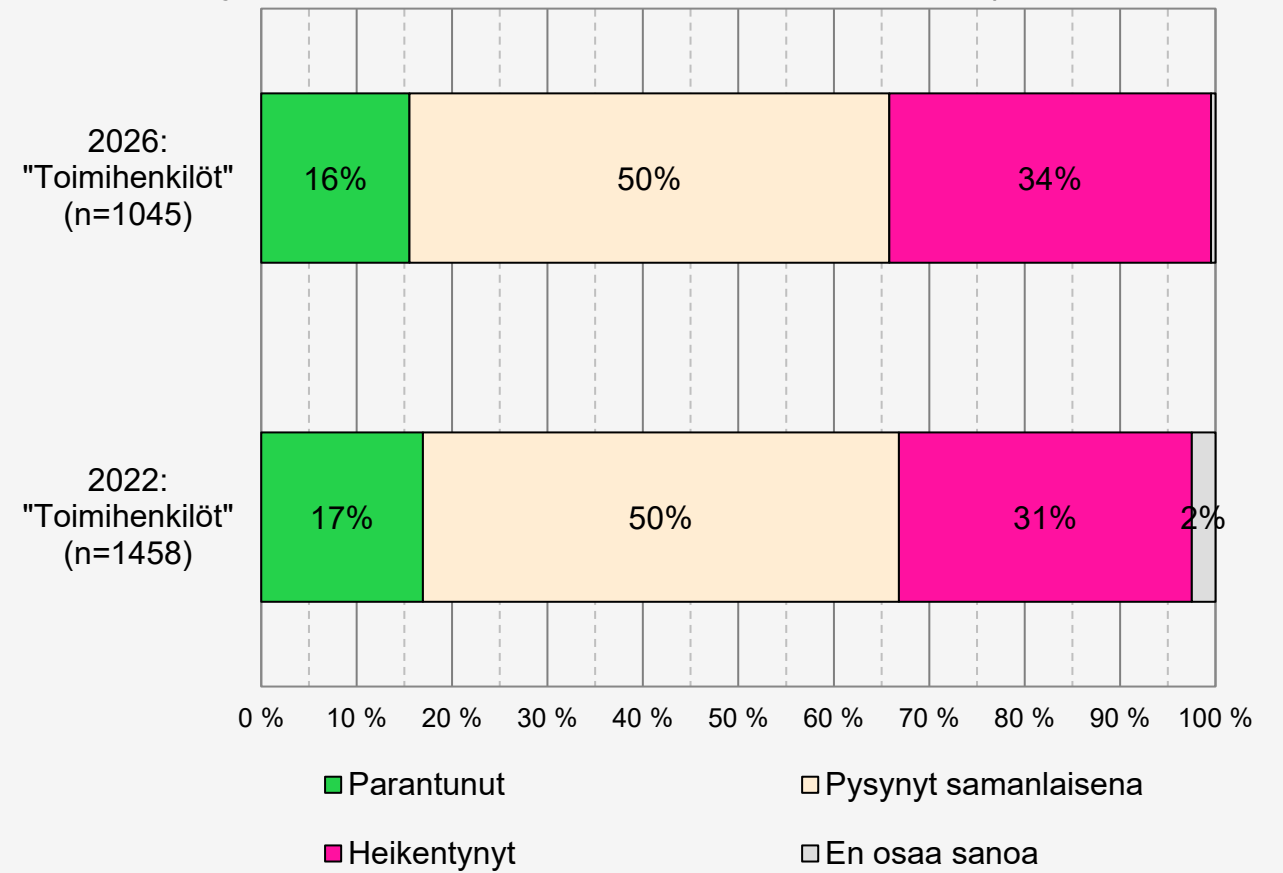


Taloudellinen tilanne

Viimeisen kolmen vuoden aikana oma taloudellinen tilanteeni on... (2022: Vuoden 2019 eduskuntavaalien jälkeen oma taloudellinen tilanteeni on...)



Viimeisen kolmen vuoden aikana oma taloudellinen tilanteeni on... (2022: Vuoden 2019 eduskuntavaalien jälkeen oma taloudellinen tilanteeni on...)

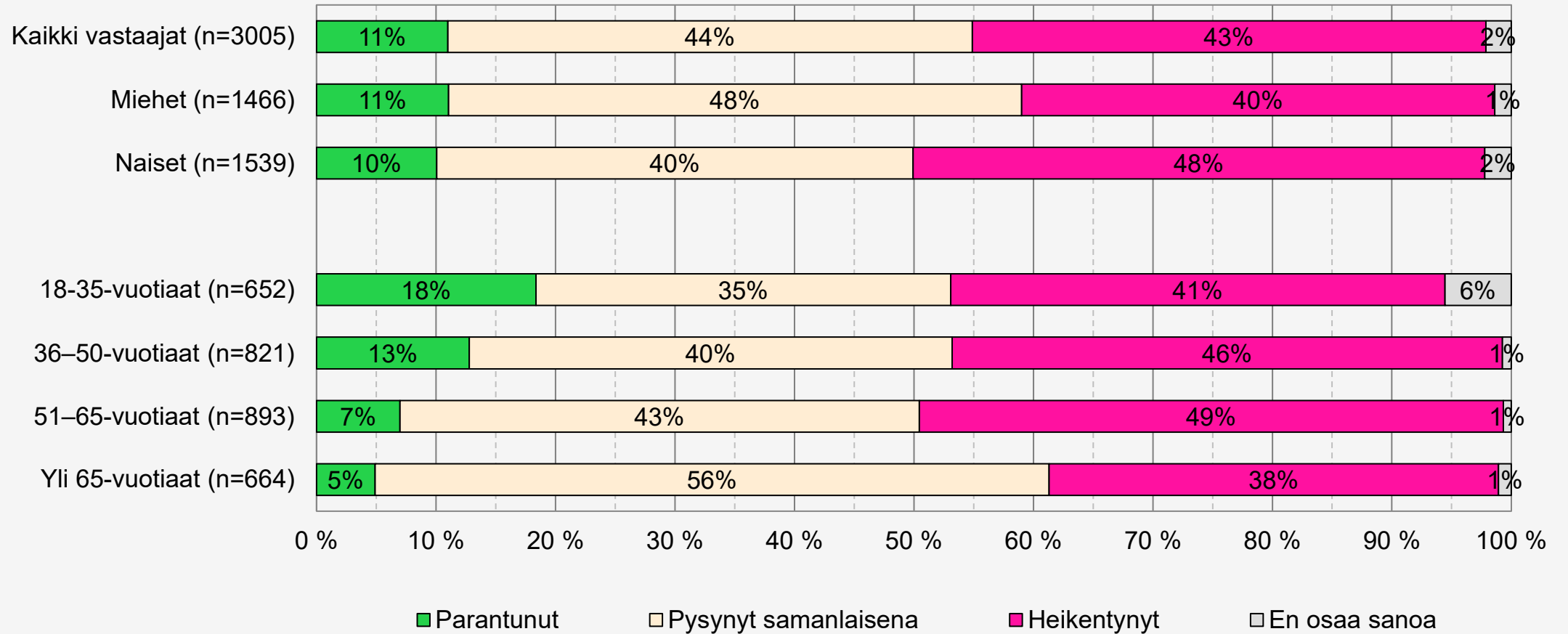


Erityisesti alle 2000 euroa kuukaudessa tienävien taloudellinen tilanne on heikentynyt verrattuna vuoden 2022 eduskuntavaalikyselyyn



Taloudellinen tilanne

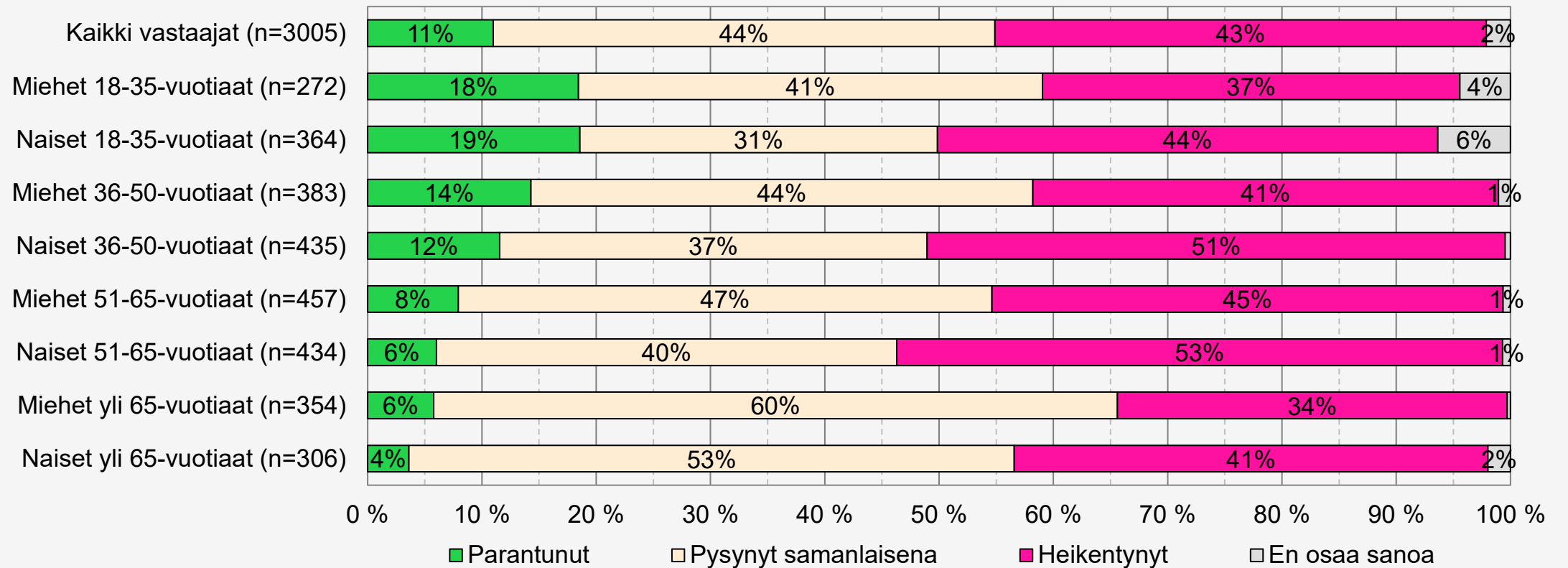
Viimeisen kolmen vuoden aikana oma taloudellinen tilanteeni on...





Taloudellinen tilanne

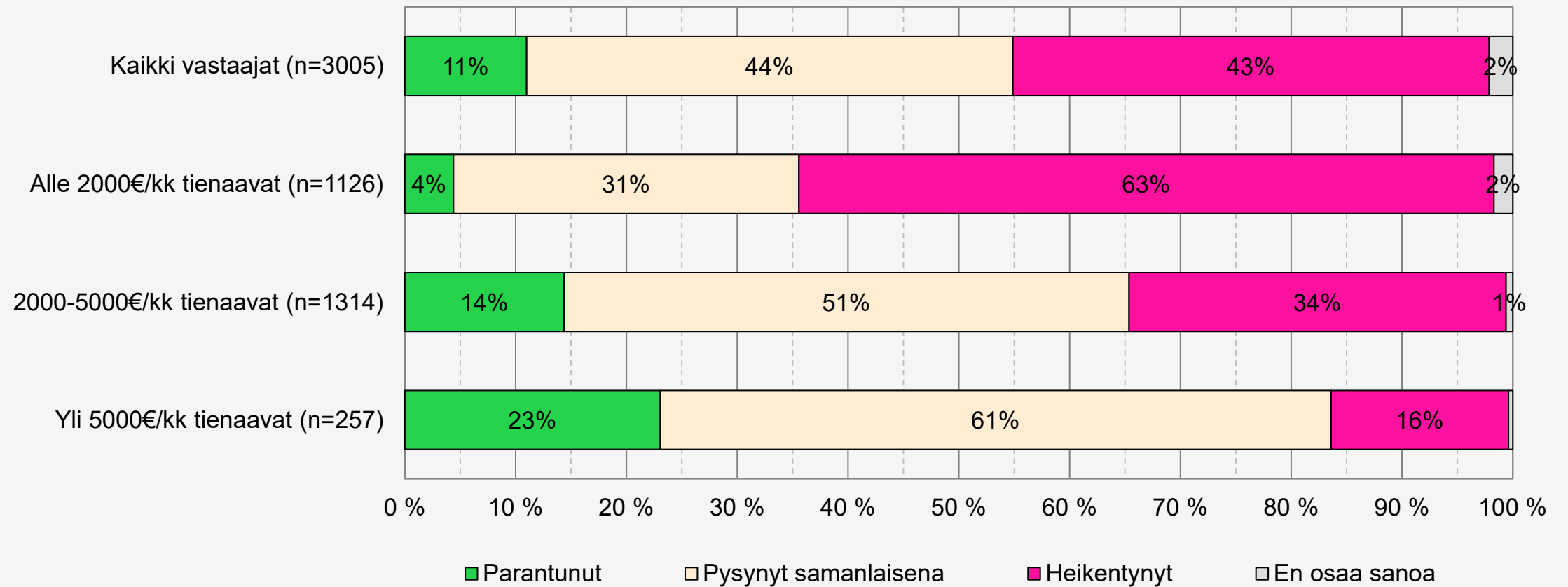
Viimeisen kolmen vuoden aikana oma taloudellinen tilanteeni on...





Taloudellinen tilanne

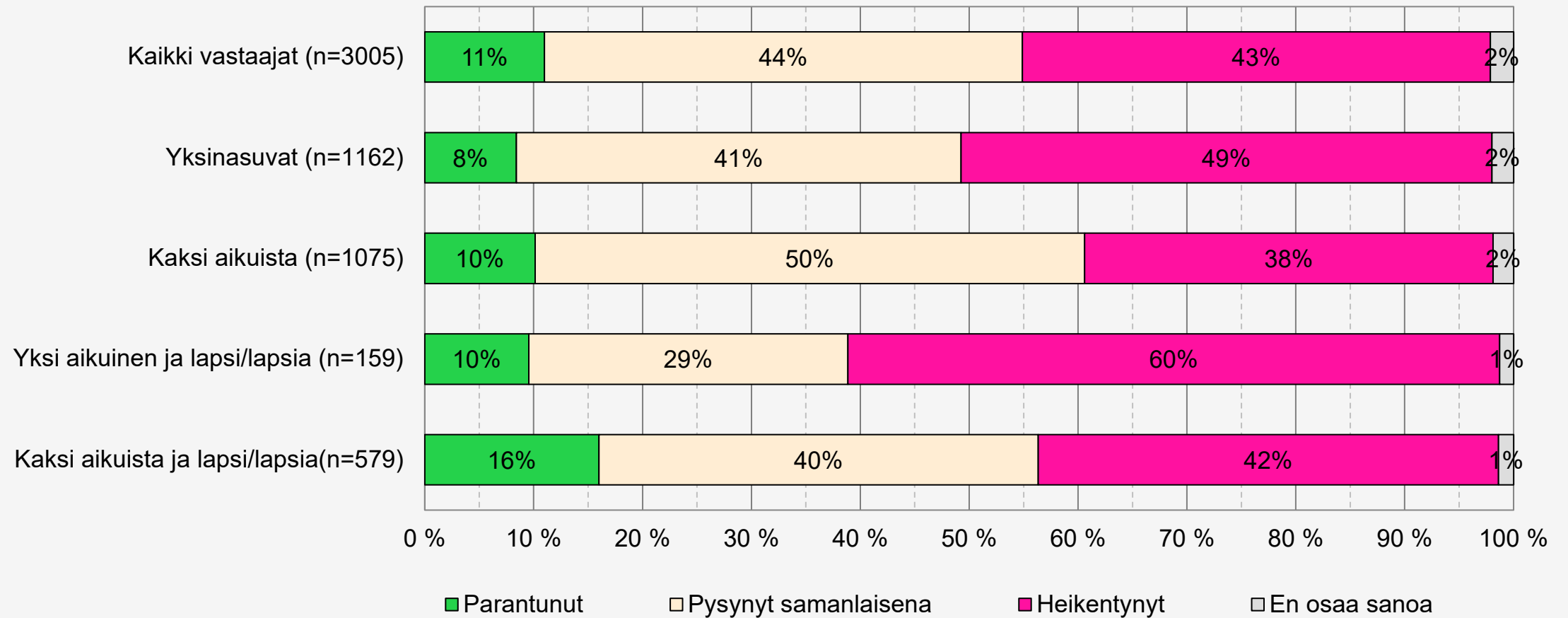
Viimeisen kolmen vuoden aikana oma taloudellinen tilanteeni on...





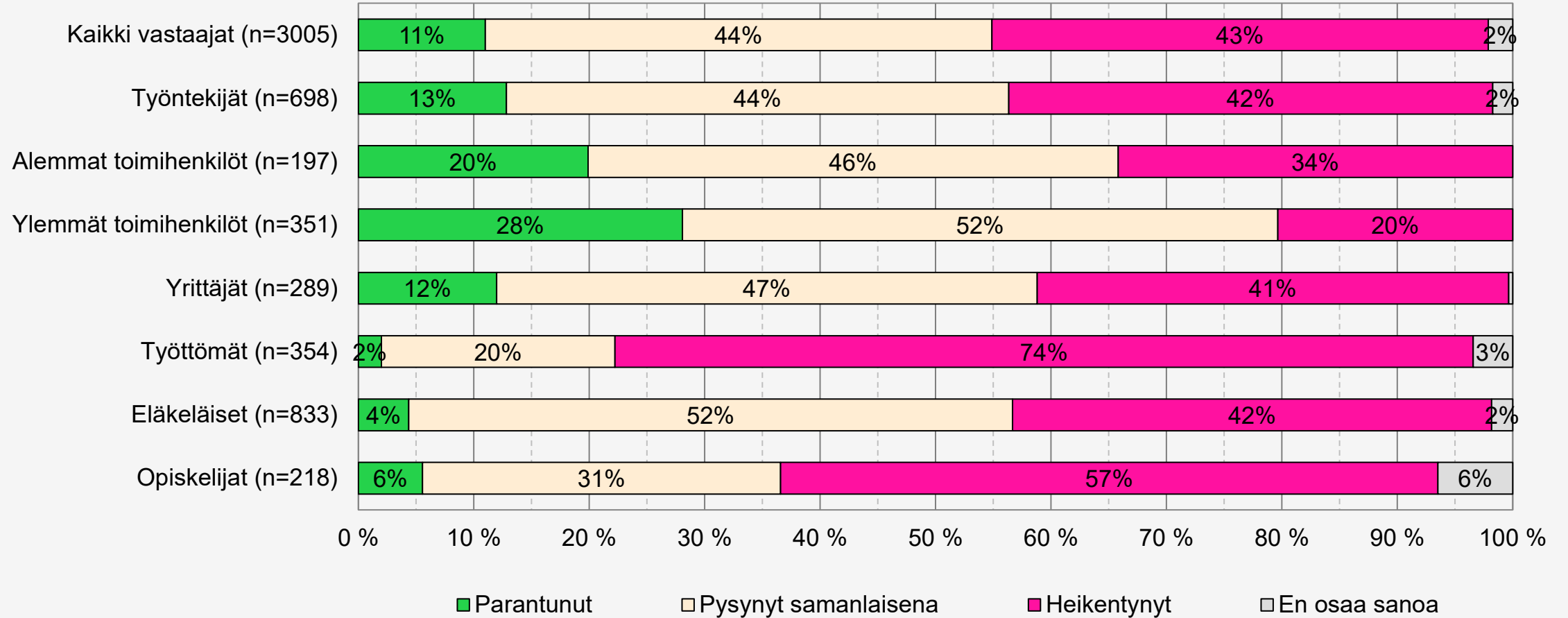
Taloudellinen tilanne

Viimeisen kolmen vuoden aikana oma taloudellinen tilanteeni on...



Taloudellinen tilanne

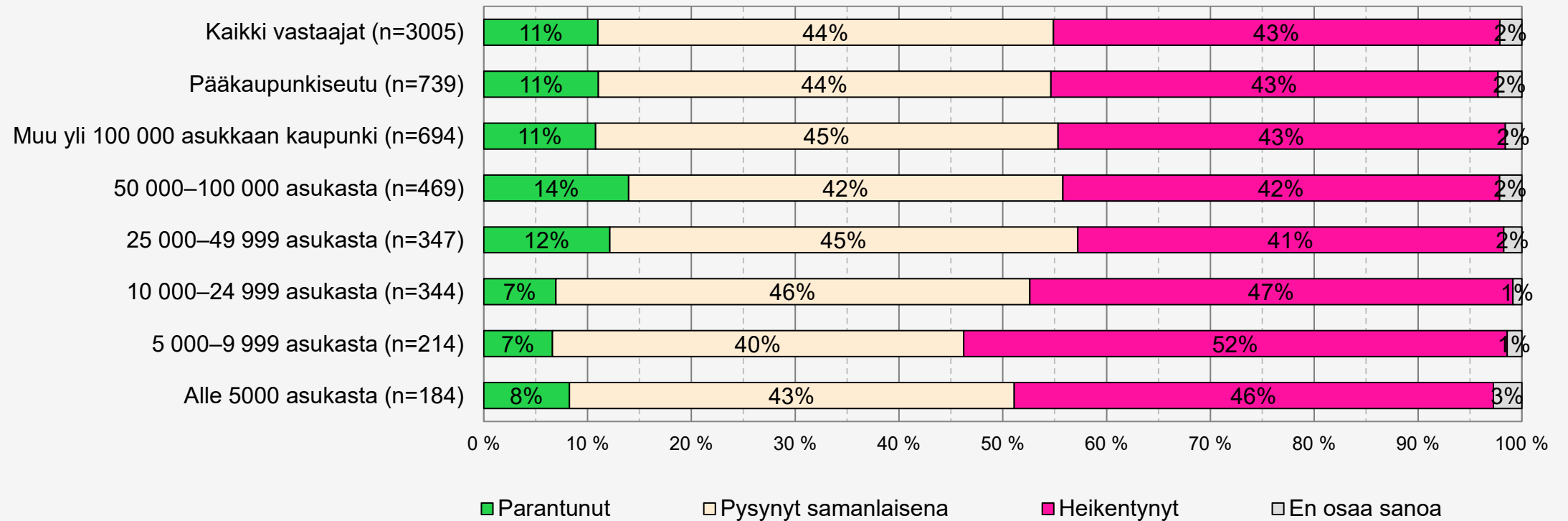
Viimeisen kolmen vuoden aikana oma taloudellinen tilanteeni on...





Taloudellinen tilanne

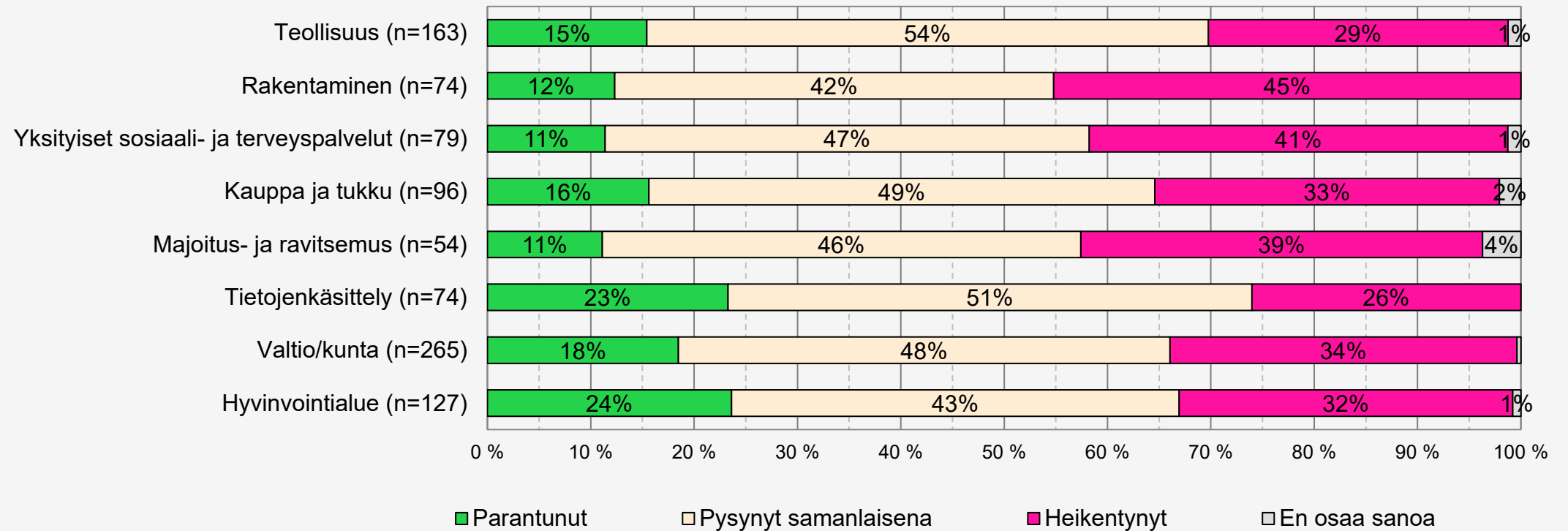
Viimeisen kolmen vuoden aikana oma taloudellinen tilanteeni on...





Taloudellinen tilanne

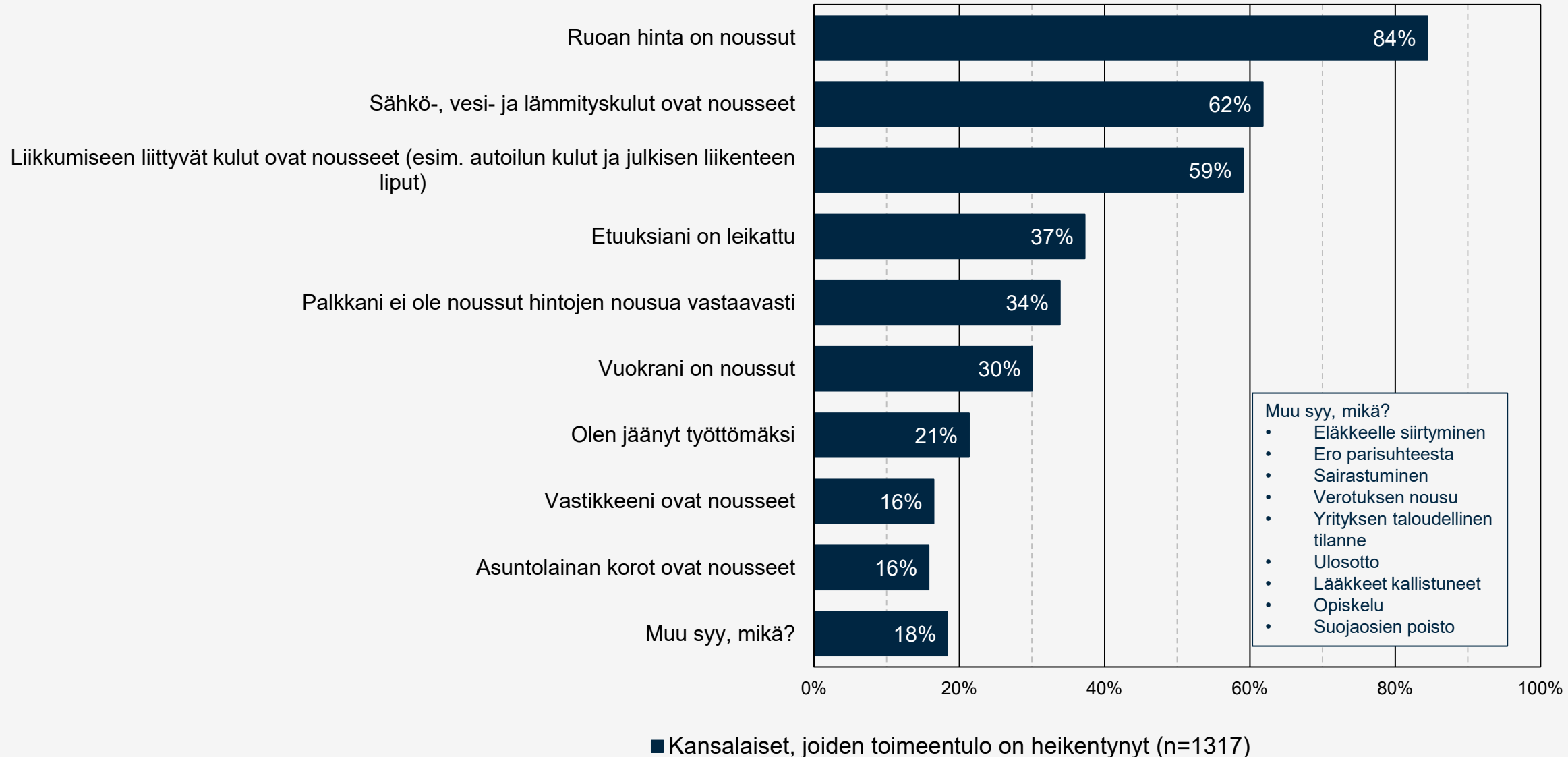
Viimeisen kolmen vuoden aikana oma taloudellinen tilanteeni on...





Syyt toimeentulon heikentymiseen

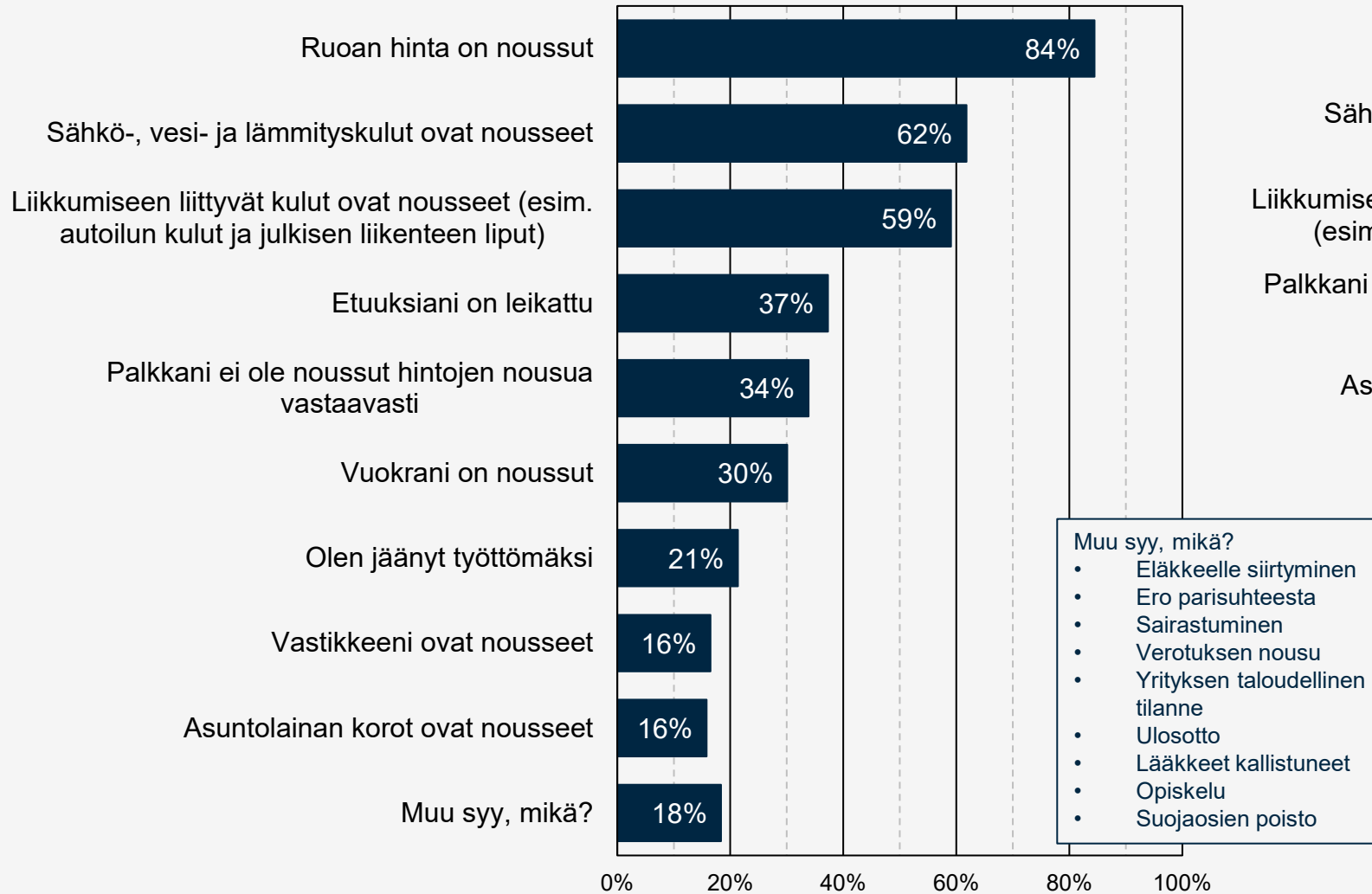
Mistä syistä toimeentulosi on heikentynyt?
Voit valita useamman vaihtoehdon.





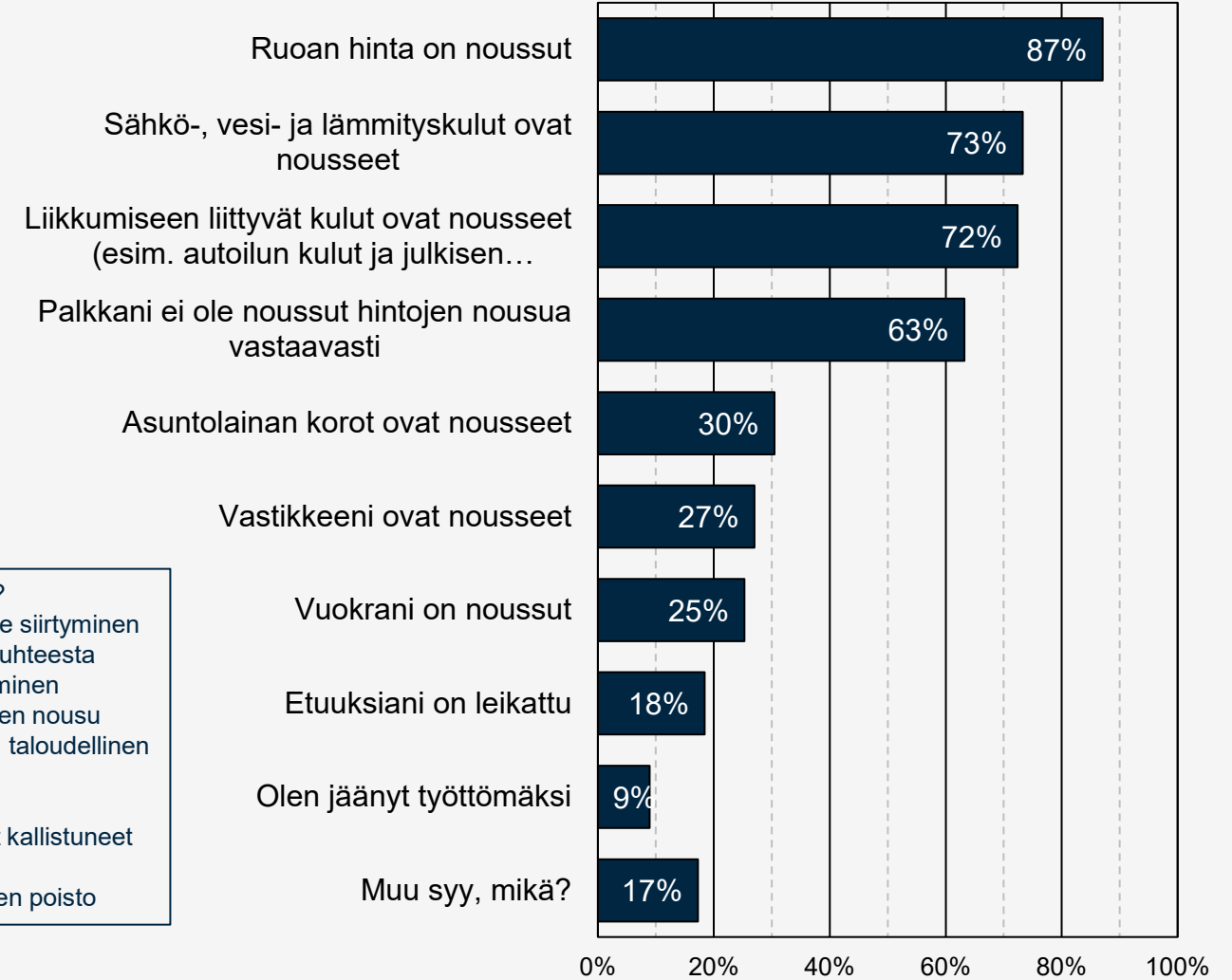
Syyt toimeentulon heikentymiseen

Mistä syistä toimeentulosi on heikentynyt?
Voit valita useamman vaihtoehdon.



■ Kansalaiset, joiden toimeentulo on heikentynyt (n=1317)

Mistä syistä toimeentulosi on heikentynyt?
Voit valita useamman vaihtoehdon.



■ "Toimihenkilöt", joiden toimeentulo heikentynyt (n=348)



Syyt toimeentulon heikentymiseen

Mistä syistä toimeentulosi on heikentynyt? Voit valita useamman vaihtoehdon.	Kansalaiset, joiden toimeentulo on heikentynyt (n=1317)	Miehet (n=570)	Naiset (n=730)	18-35- vuotiaat (n=266)	36-50- vuotiaat (n=374)	51-65- vuotiaat (n=434)	Yli 65- vuotiaat (n=243)
Ruoan hinta on noussut	84 %	81 %	87 %	88 %	86 %	81 %	84 %
Sähkö-, vesi- ja lämmityskulut ovat nousseet	62 %	59 %	63 %	50 %	62 %	66 %	67 %
Liikkumiseen liittyvät kulut ovat nousseet (esim. autoilun kulut ja julkisen liikenteen liput)	59 %	56 %	61 %	62 %	63 %	56 %	56 %
Etuuksiani on leikattu	37 %	36 %	37 %	56 %	38 %	37 %	16 %
Palkkani ei ole noussut hintojen nousua vastaavasti	34 %	35 %	33 %	33 %	47 %	31 %	19 %
Vuokrani on noussut	30 %	29 %	31 %	38 %	31 %	29 %	22 %
Olen jäänyt työttömäksi	21 %	23 %	20 %	34 %	22 %	25 %	0 %
Vastikkeeni ovat nousseet	16 %	18 %	16 %	9 %	19 %	15 %	23 %
Asuntolainan korot ovat nousseet	16 %	16 %	16 %	13 %	26 %	13 %	8 %



Syyt toimeentulon heikentymiseen

Mistä syistä toimeentulosi on heikentynyt? Voit valita useamman vaihtoehdon.	Kansalaiset, joiden toimeentulo on heikentynyt (n=1317)	Miehet 18-35- vuotiaat (n=97)	Naiset 18-35- vuotiaat (n=158)	Miehet 36-50- vuotiaat (n=153)	Naiset 36-50- vuotiaat (n=219)	Miehet 51-65- vuotiaat (n=203)	Naiset 51-65- vuotiaat (n=229)	Miehet yli 65- vuotiaat (n=117)	Naiset yli 65- vuotiaat (n=124)
Ruoan hinta on noussut	84 %	84 %	90 %	86 %	86 %	77 %	84 %	79 %	89 %
Sähkö-, vesi- ja lämmityskulut ovat nousseet	62 %	47 %	49 %	61 %	63 %	60 %	71 %	65 %	69 %
Liikkumiseen liittyvät kulut ovat nousseet (esim. autoilun kulut ja julkisen liikenteen liput)	59 %	58 %	64 %	58 %	66 %	53 %	59 %	58 %	54 %
Etuuksiani on leikattu	37 %	54 %	56 %	43 %	34 %	34 %	39 %	17 %	14 %
Palkkani ei ole noussut hintojen nousua vastaavasti	34 %	36 %	33 %	44 %	49 %	33 %	29 %	24 %	13 %
Vuokrani on noussut	30 %	33 %	41 %	33 %	29 %	29 %	29 %	21 %	23 %
Olen jäänyt työttömäksi	21 %	39 %	30 %	27 %	18 %	24 %	26 %	0 %	0 %
Vastikkeeni ovat nousseet	16 %	13 %	7 %	22 %	17 %	16 %	14 %	19 %	28 %
Asuntolainan korot ovat nousseet	16 %	18 %	10 %	26 %	26 %	13 %	12 %	5 %	10 %



Syyt toimeentulon heikentymiseen

Mistä syistä toimeentulosi on heikentynyt? Voit valita useamman vaihtoehdon.	Kansalaiset, joiden toimeentulo on heikentynyt (n=1317)	Alle 2000€/kk tienaavat (n=698)	2000- 5000€/kk tienaavat (n=440)	Yli 5000€/kk tienaavat (n=41)
Ruoan hinta on noussut	84 %	84 %	85 %	78 %
Sähkö-, vesi- ja lämmityskulut ovat nousseet	62 %	55 %	72 %	68 %
Liikkumiseen liittyvät kulut ovat nousseet (esim. autoilun kulut ja julkisen liikenteen liput)	59 %	53 %	69 %	59 %
Etuuksiani on leikattu	37 %	51 %	17 %	7 %
Palkkani ei ole noussut hintojen nousua vastaavasti	34 %	18 %	58 %	49 %
Vuokrani on noussut	30 %	34 %	25 %	22 %
Olen jäänyt työttömäksi	21 %	30 %	9 %	10 %
Vastikkeeni ovat nousseet	16 %	10 %	26 %	17 %
Asuntolainan korot ovat nousseet	16 %	8 %	28 %	27 %



Syyt toimeentulon heikentymiseen

Mistä syistä toimeentulosi on heikentynyt? Voit valita useamman vaihtoehdon.	Kansalaiset, joiden toimeentulo on heikentynyt (n=1317)	Yksinasuvat (n=557)	Kaksi aikuista (n=399)	Yksi aikuinen ja lapsi/lapsia (n=94)	Kaksi aikuista ja lapsi/lapsia (n=243)
Ruoan hinta on noussut	84 %	84 %	82 %	90 %	88 %
Sähkö-, vesi- ja lämmityskulut ovat nousseet	62 %	53 %	66 %	74 %	70 %
Liikkumiseen liittyvät kulut ovat nousseet (esim. autoilun kulut ja julkisen liikenteen liput)	59 %	54 %	58 %	74 %	68 %
Etuuksiani on leikattu	37 %	50 %	24 %	43 %	29 %
Palkkani ei ole noussut hintojen nousua vastaavasti	34 %	24 %	32 %	55 %	53 %
Vuokrani on noussut	30 %	33 %	23 %	37 %	30 %
Olen jäänyt työttömäksi	21 %	24 %	21 %	18 %	16 %
Vastikkeeni ovat nousseet	16 %	16 %	14 %	19 %	21 %
Asuntolainan korot ovat nousseet	16 %	8 %	13 %	30 %	33 %



Syyt toimeentulon heikentymiseen

Mistä syistä toimeentulosi on heikentynyt? Voit valita useamman vaihtoehdon.	Kansalaiset, joiden toimeentulo on heikentynyt (n=1317)	Työntekijät (n=289)	Alemmat toimihenkilöt (n=67)	Ylemmät toimihenkilöt (n=71)	Yrittäjät (n=116)	Työttömät (n=261)	Eläkeläiset (n=339)	Opiskelijat (n=122)
Ruoan hinta on noussut	84 %	88 %	90 %	85 %	74 %	84 %	86 %	82 %
Sähkö-, vesi- ja lämmityskulut ovat nousseet	62 %	69 %	73 %	73 %	61 %	52 %	67 %	42 %
Liikkumiseen liittyvät kulut ovat nousseet (esim. autoilun kulut ja julkisen liikenteen liput)	59 %	67 %	78 %	62 %	56 %	53 %	54 %	56 %
Etuuksiani on leikattu	37 %	28 %	22 %	25 %	6 %	70 %	23 %	68 %
Palkkani ei ole noussut hintojen nousua vastaavasti	34 %	66 %	75 %	73 %	47 %	6 %	13 %	19 %
Vuokrani on noussut	30 %	30 %	34 %	25 %	15 %	37 %	26 %	39 %
Olen jäänyt työttömäksi	21 %	13 %	12 %	13 %	5 %	61 %	3 %	33 %
Vastikkeeni ovat nousseet	16 %	19 %	31 %	35 %	16 %	8 %	19 %	2 %
Asuntolainan korot ovat nousseet	16 %	26 %	36 %	35 %	26 %	7 %	6 %	4 %



Syyt toimeentulon heikentymiseen

Mistä syistä toimeentulosi on heikentynyt? Voit valita useamman vaihtoehdon.	Kansalaiset, joiden toimeentulo on heikentynyt (n=1317)	Pääkaupunki- seutu (n=320)	Muu yli 100 000 asukkaan kaupunki (n=297)	50 000-100 000 asukasta (n=195)	25 000-49 999 asukasta (n=142)	10 000-24 999 asukasta (n=159)	5 000-9 999 asukasta (n=111)	Alle 5000 asukasta (n=84)
Ruoan hinta on noussut	84 %	82 %	84 %	84 %	85 %	87 %	89 %	88 %
Sähkö-, vesi- ja lämmityskulut ovat nousseet	62 %	54 %	55 %	62 %	69 %	70 %	72 %	76 %
Liikkumiseen liittyvät kulut ovat nousseet (esim. autoilun kulut ja julkisen liikenteen liput)	59 %	58 %	56 %	57 %	63 %	56 %	66 %	67 %
Etuuksiani on leikattu	37 %	35 %	44 %	41 %	28 %	37 %	37 %	30 %
Palkkani ei ole noussut hintojen nousua vastaavasti	34 %	36 %	29 %	33 %	42 %	35 %	32 %	30 %
Vuokrani on noussut	30 %	41 %	35 %	26 %	28 %	20 %	17 %	17 %
Olen jäänyt työttömäksi	21 %	21 %	23 %	24 %	20 %	24 %	18 %	15 %
Vastikkeeni ovat nousseet	16 %	24 %	18 %	18 %	12 %	9 %	9 %	10 %
Asuntolainan korot ovat nousseet	16 %	14 %	14 %	18 %	20 %	16 %	13 %	18 %



Syyt toimeentulon heikentymiseen

Mistä syistä toimeentulosi on heikentynyt? Voit valita useamman vaihtoehdon.	Teollisuus (n=47)	Rakentaminen (n=32)	Yksityiset sosiaali- ja terveys- palvelut (n=32)	Kauppa ja tukku (n=32)	Majoitus- ja ravitsemus (n=21)	Tietojen- käsittely (n=19)	Valtio/kunta (n=88)	Hyvinvointi- alue (n=41)
Ruoan hinta on noussut	79 %	91 %	91 %	94 %	95 %	100 %	89 %	88 %
Sähkö-, vesi- ja lämmityskulut ovat nousseet	70 %	81 %	78 %	78 %	67 %	58 %	80 %	71 %
Liikkumiseen liittyvät kulut ovat nousseet (esim. autoilun kulut ja julkisen liikenteen liput)	70 %	72 %	75 %	78 %	62 %	74 %	68 %	66 %
Etuuksiani on leikattu	23 %	16 %	41 %	25 %	29 %	32 %	23 %	15 %
Palkkani ei ole noussut hintojen nousua vastaavasti	64 %	84 %	69 %	63 %	71 %	79 %	78 %	61 %
Vuokrani on noussut	26 %	25 %	25 %	28 %	29 %	42 %	30 %	34 %
Olen jäänyt työttömäksi	15 %	16 %	19 %	13 %	24 %	0 %	10 %	2 %
Vastikkeeni ovat nousseet	26 %	34 %	13 %	34 %	24 %	11 %	20 %	20 %
Asuntolainan korot ovat nousseet	36 %	34 %	19 %	25 %	38 %	21 %	33 %	29 %

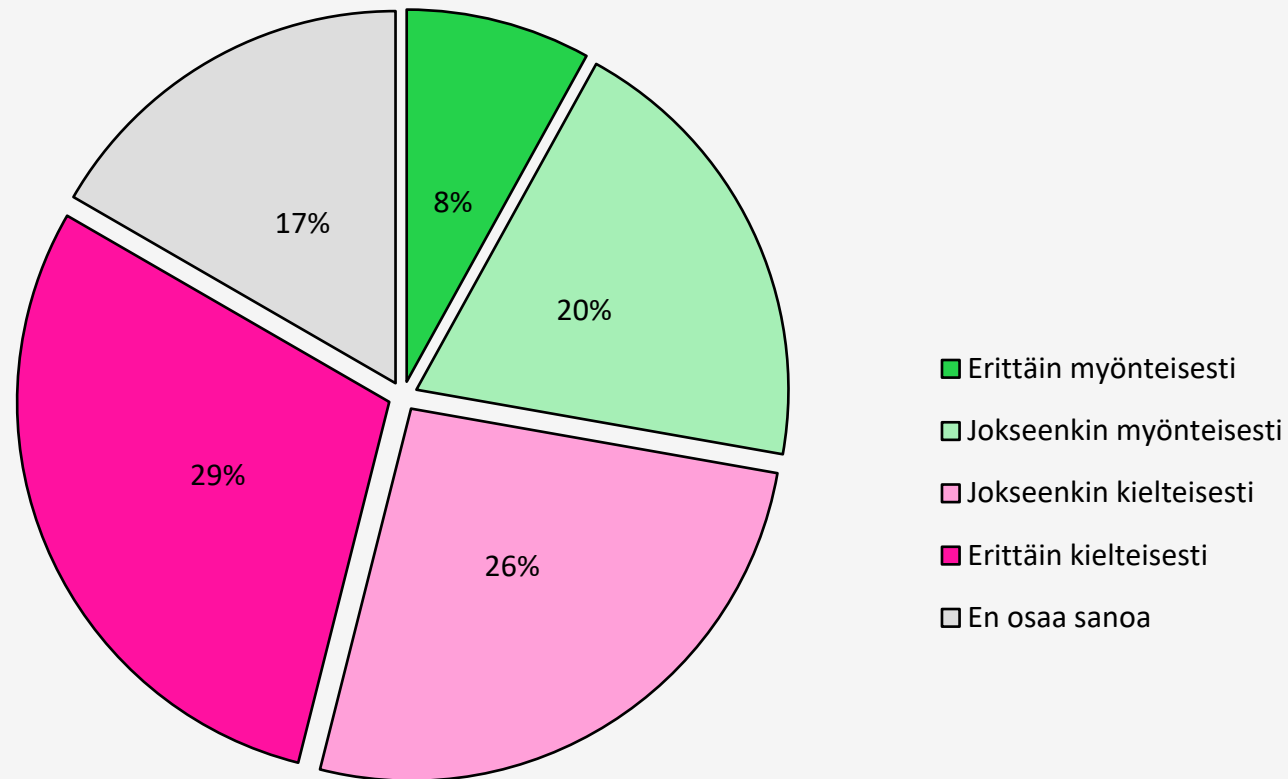


Ansiosidonnainen työttömyysturva

Johdanto: Ansiosidonnaista työttömyysturvaa on heikennetty muun muassa leikkaamalla sen tasoa (porrastus), pidentämällä työssäoloheitoja ja omavastuuta ja poistamalla suojaosa sekä työttömyysturvan lapsikorotus.

Miten suhtaudut ansiosidonnaisen työttömyysturvan viimeaikaisiin muutoksiin?

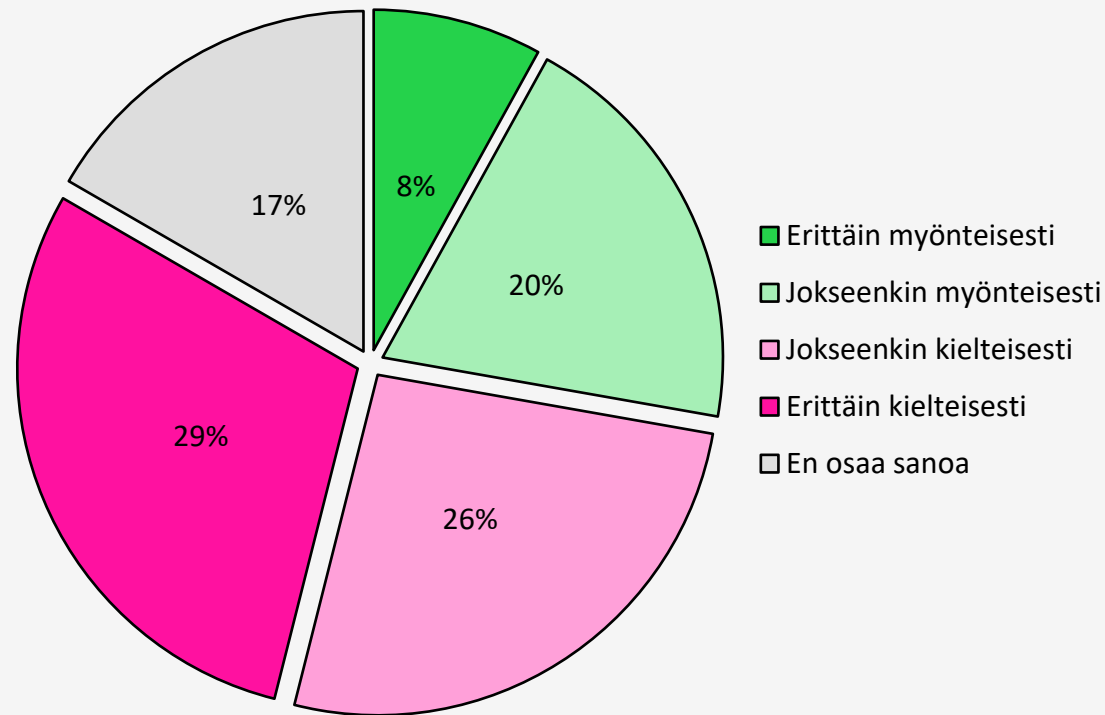
Kaikki vastaajat (n=3005)



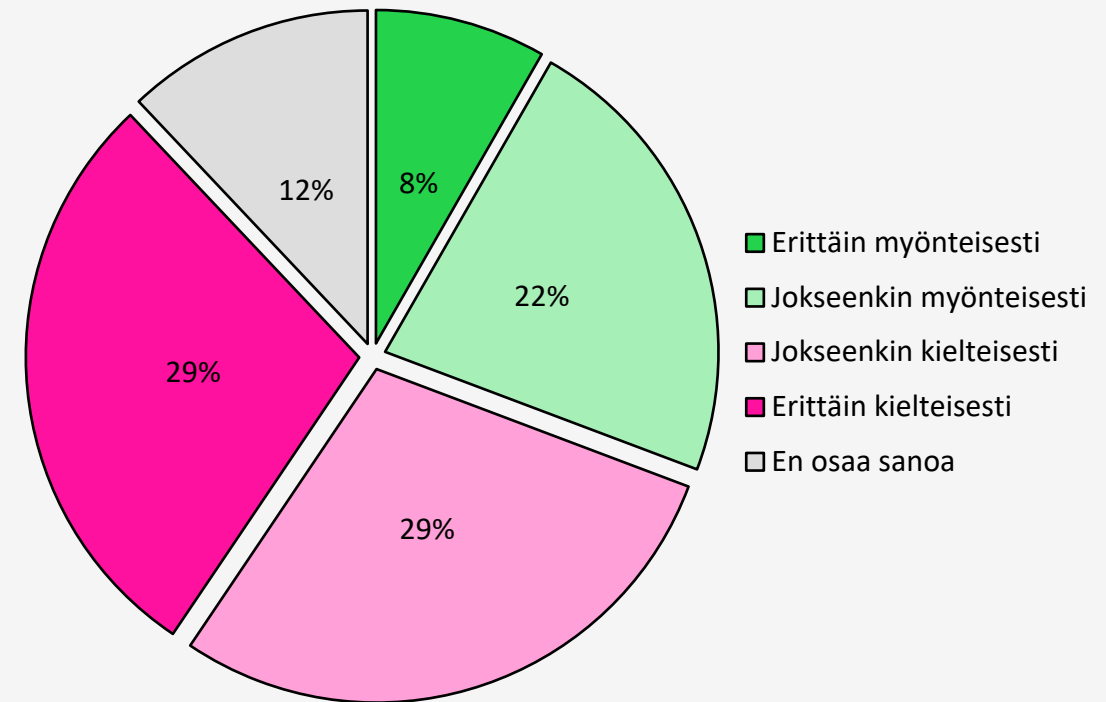
Ansiosidonnainen työttömyysturva

Johdanto: Ansiosidonnaista työttömyysturvaa on heikennetty muun muassa leikkaamalla sen tasoa (porrastus), pidentämällä työssäoloheitoja ja omavastuuta ja poistamalla suojaosa sekä työttömyysturvan lapsikorotus.

Miten suhtaudut ansiosidonnaisen työttömyysturvan viimeaikaisiin muutoksiin?
Kaikki vastaajat (n=3005)



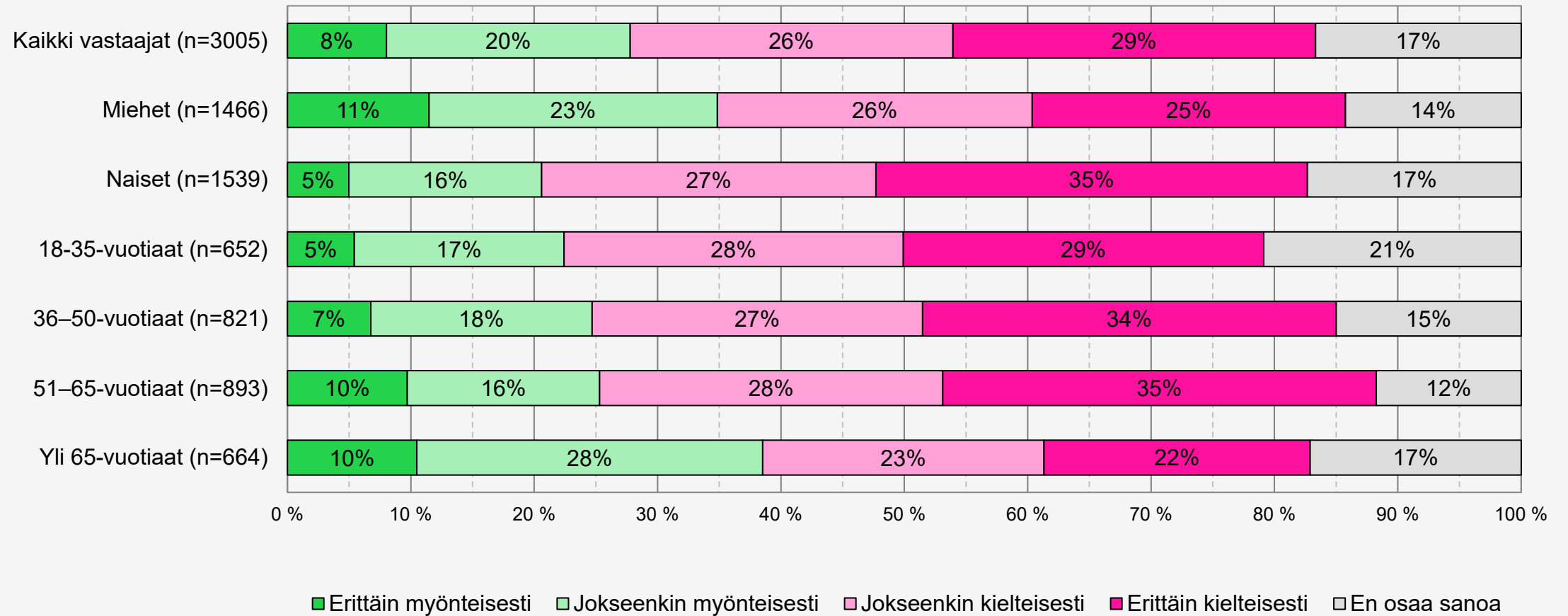
Miten suhtaudut ansiosidonnaisen työttömyysturvan viimeaikaisiin muutoksiin?
"Toimihenkilöt" (n=1045)





Ansiosidonnainen työttömyysturva

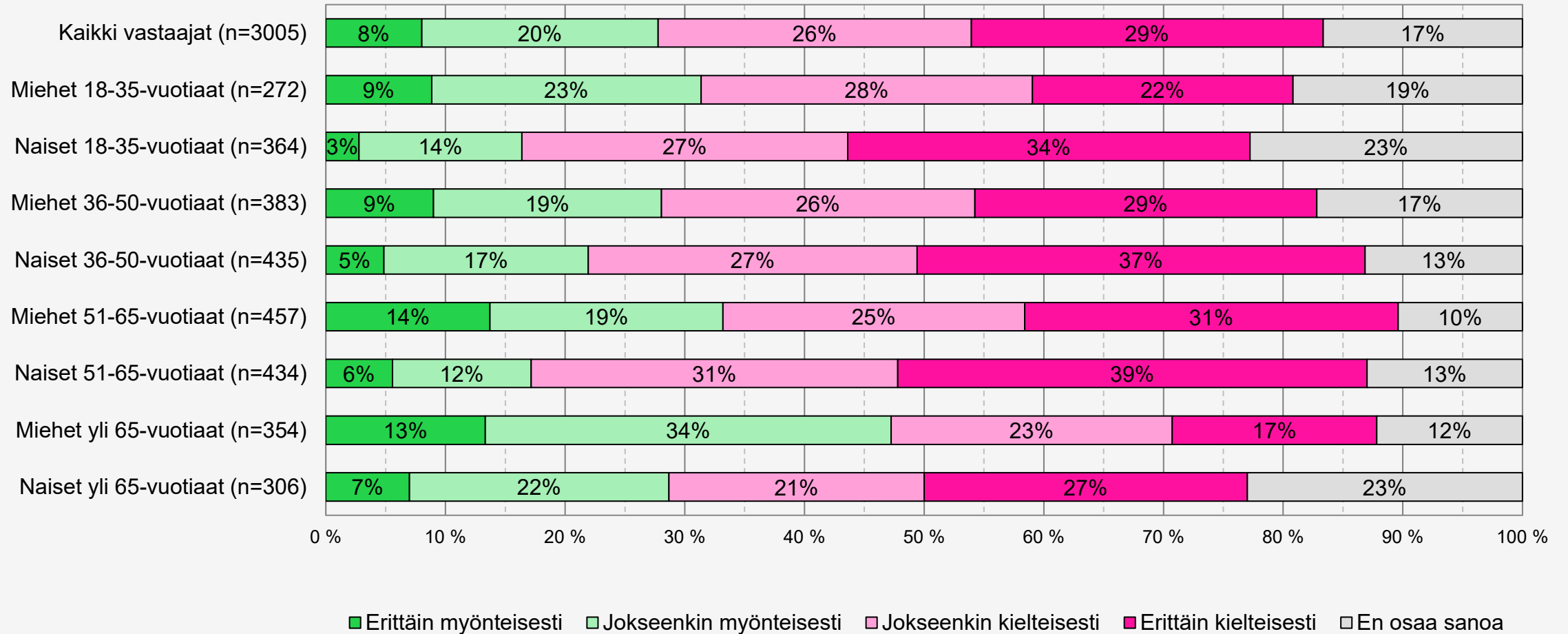
Miten suhtaudut ansiosidonnaisen työttömyysturvan viimeaikaisiin muutoksiin?





Ansiosidonnainen työttömyysturva

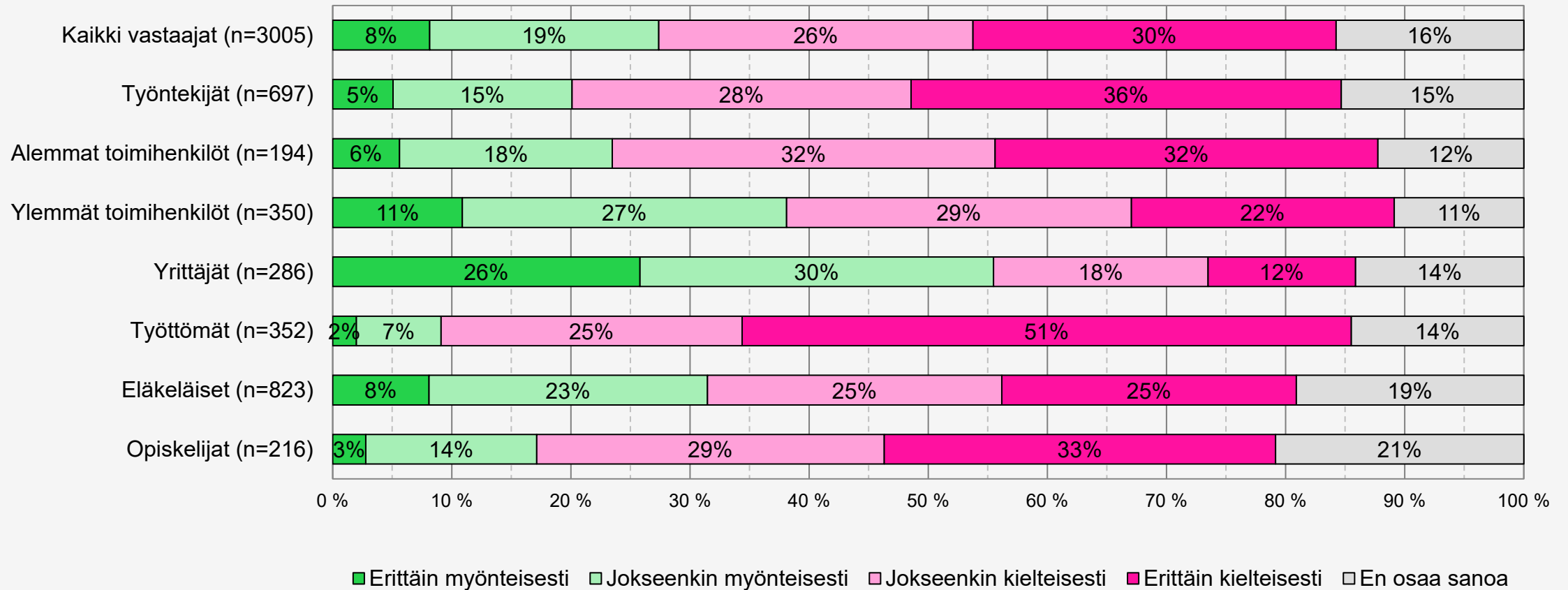
Miten suhtaudut ansiosidonnaisen työttömyysturvan viimeaikaisiin muutoksiin?





Ansiosidonnainen työttömyysturva

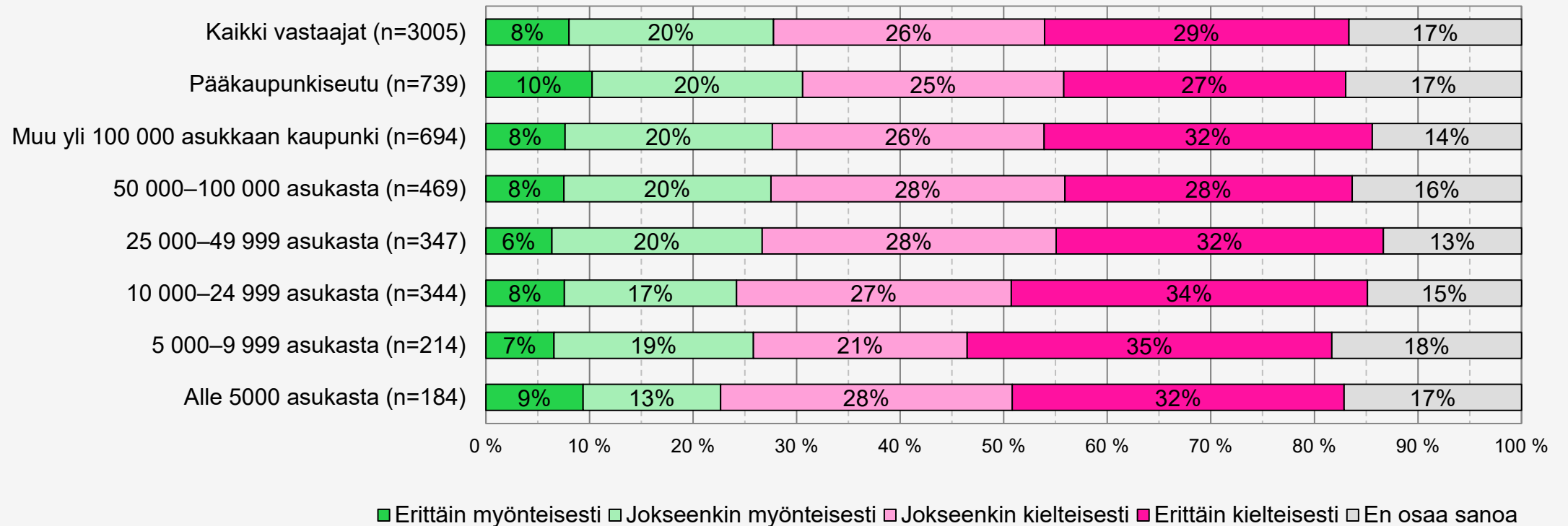
Miten suhtaudut ansiosidonnaisen työttömyysturvan viimeaikaisiin muutoksiin?





Ansiosidonnainen työttömyysturva

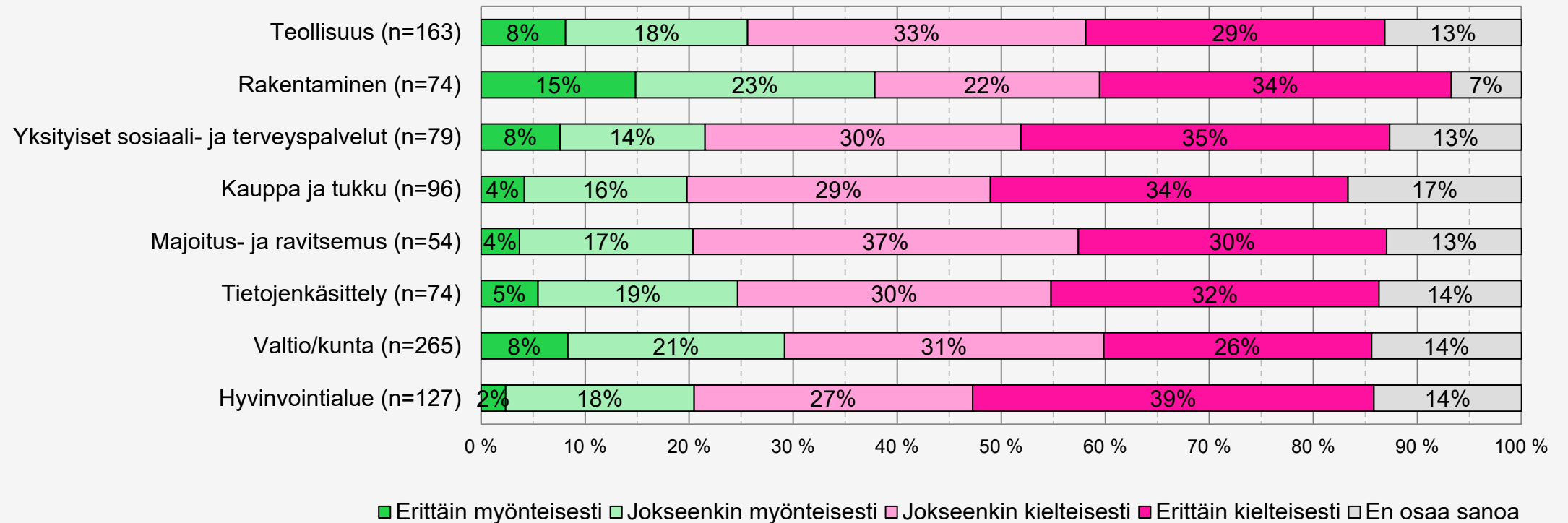
Miten suhtaudut ansiosidonnaisen työttömyysturvan viimeaikaisiin muutoksiin?





Ansiosidonnainen työttömyysturva

Miten suhtaudut ansiosidonnaisen työttömyysturvan viimeaikaisiin muutoksiin?

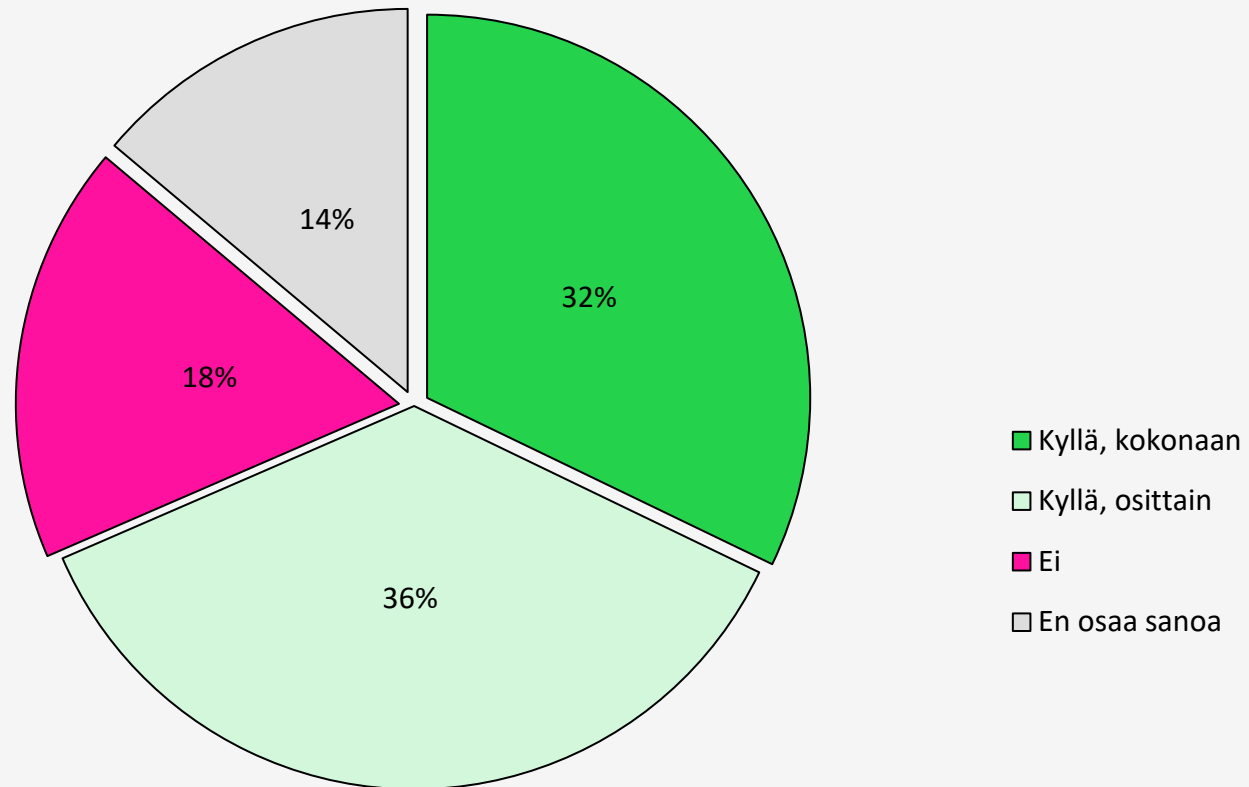




Työttömyysturvan lapsikorotukset

Johdanto: Lapsikorotus oli ansiosidonnaiseen työttömyyspäivärahaan maksettava lisä, jota maksettiin työttömille vanhemmille. Lapsikorotukset poistettiin vuoden 2024 muutoksissa osana laajempaa työttömyysturvan leikkauskokonaisuutta.

Pitäisikö työttömyysturvan lapsikorotukset palauttaa?
Kaikki vastaajat (n=3005)

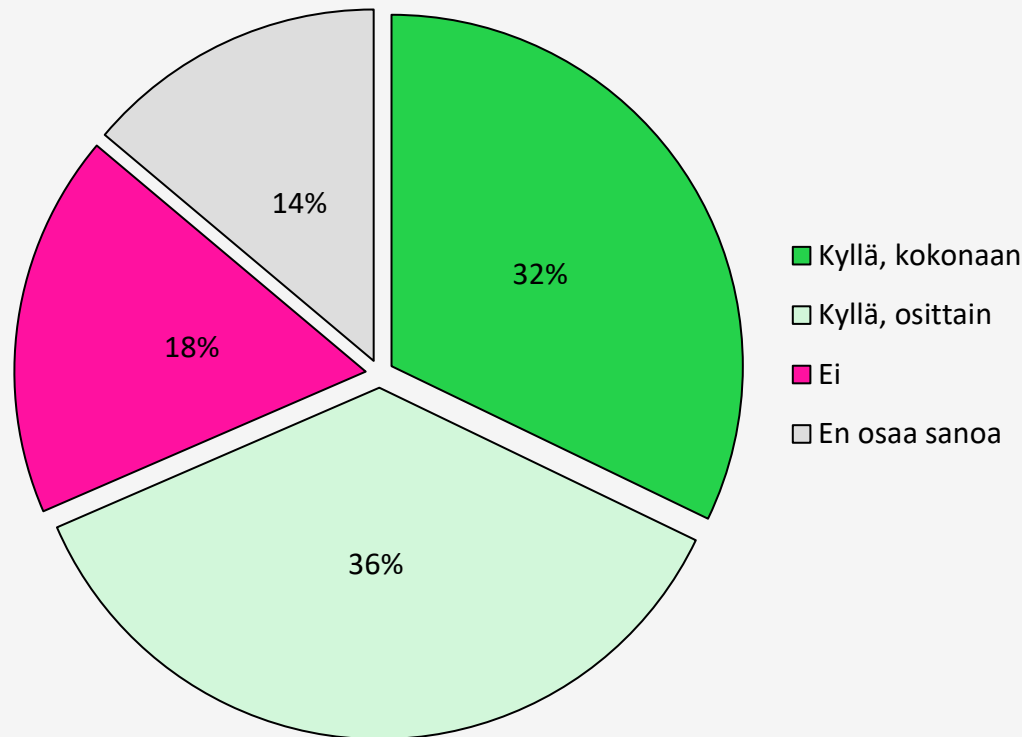




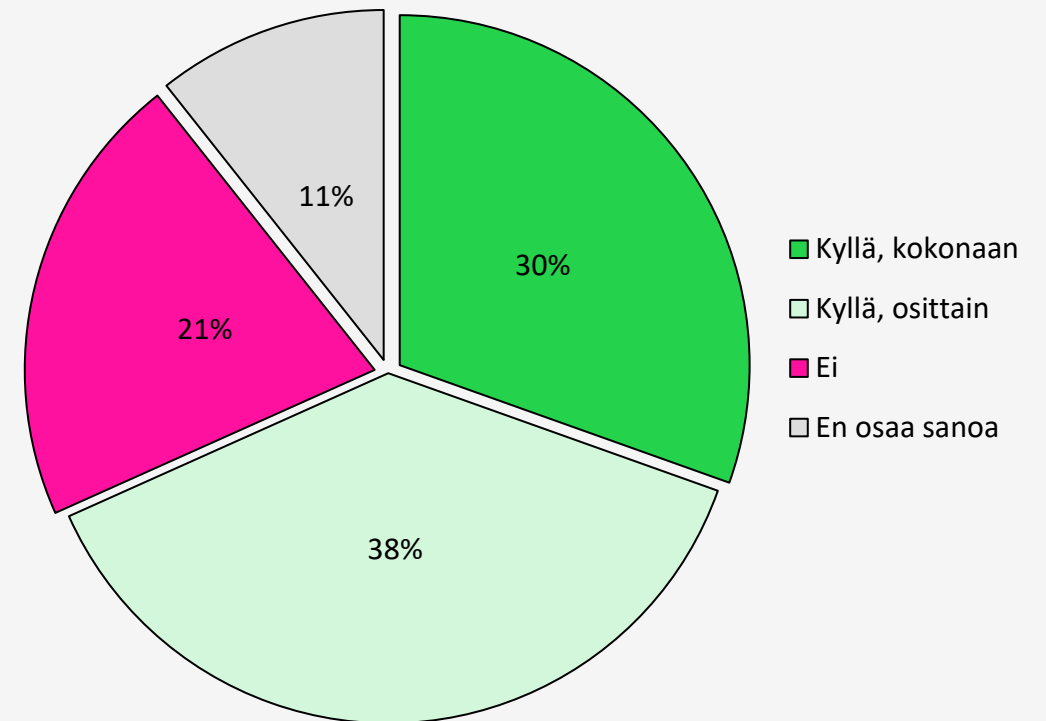
Työttömyysturvan lapsikorotukset

Johdanto: Lapsikorotus oli ansiosidonnaiseen työttömyyspäivärahaan maksettava lisä, jota maksettiin työttömille vanhemmille. Lapsikorotukset poistettiin vuoden 2024 muutoksissa osana laajempaa työttömyysturvan leikkauskokonaisuutta.

Pitäisikö työttömyysturvan lapsikorotukset palauttaa?
Kaikki vastaajat (n=3005)



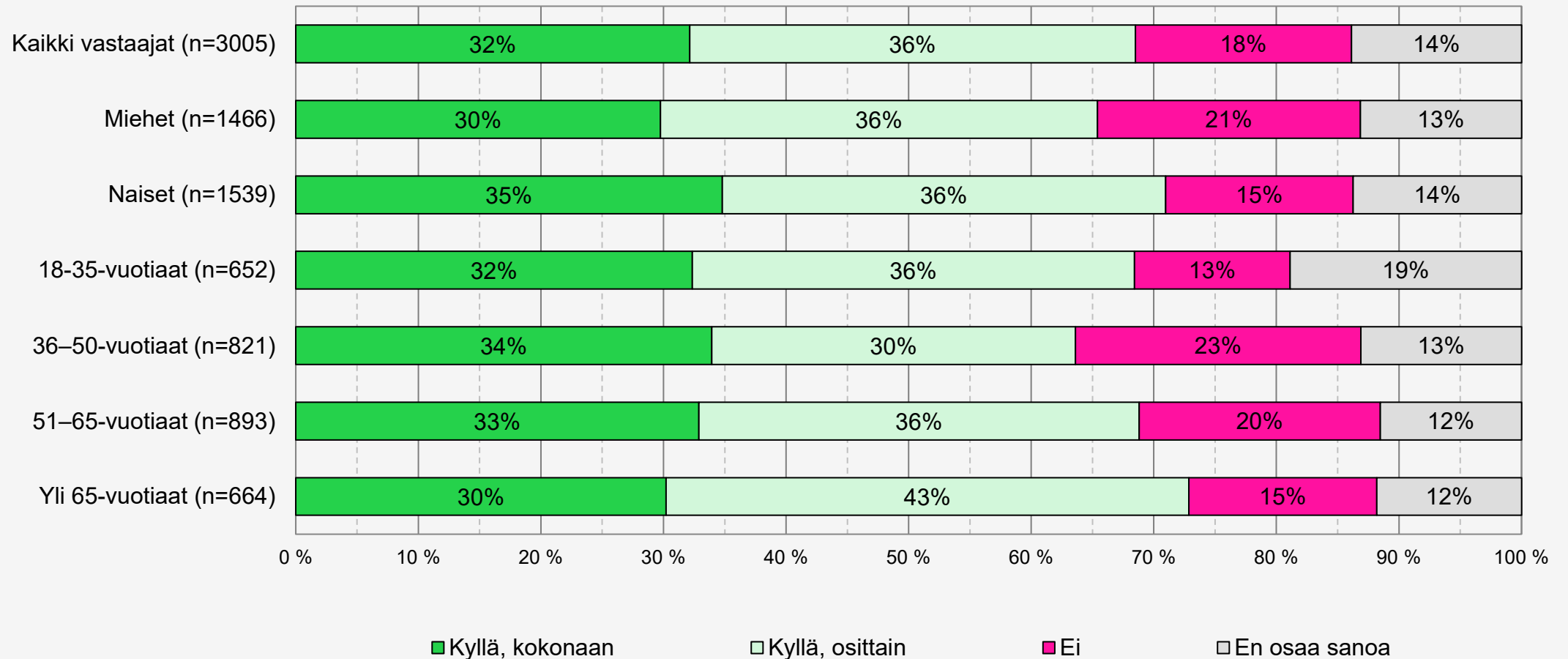
Pitäisikö työttömyysturvan lapsikorotukset palauttaa?
"Toimihenkilöt" (n=1045)





Työttömyysturvan lapsikorotukset

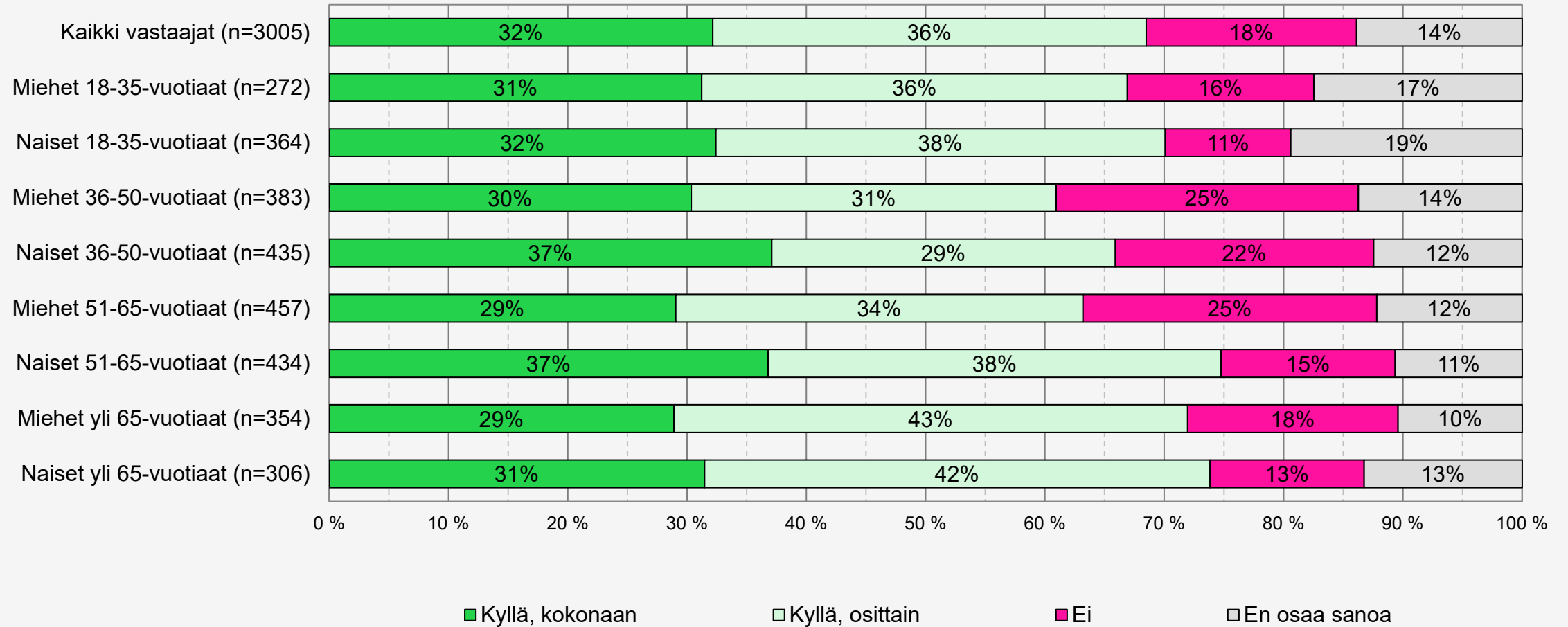
Pitäisikö työttömyysturvan lapsikorotukset palauttaa?





Työttömyysturvan lapsikorotukset

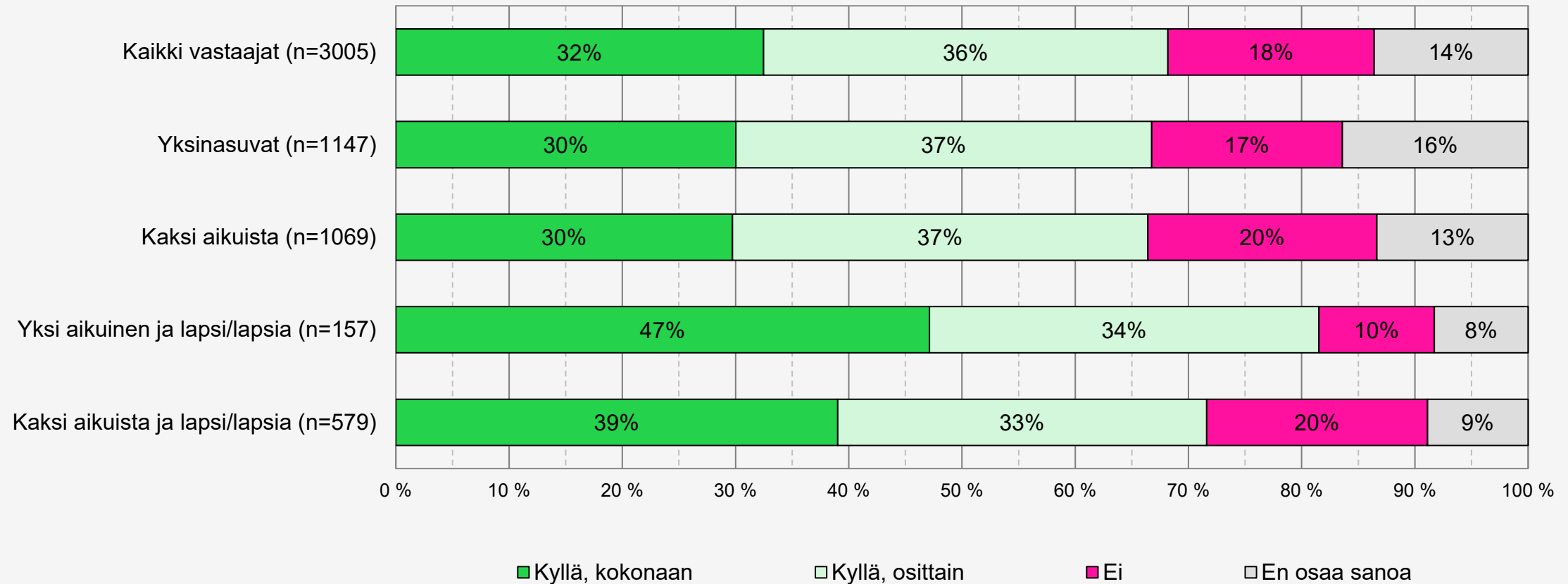
Pitäisikö työttömyysturvan lapsikorotukset palauttaa?





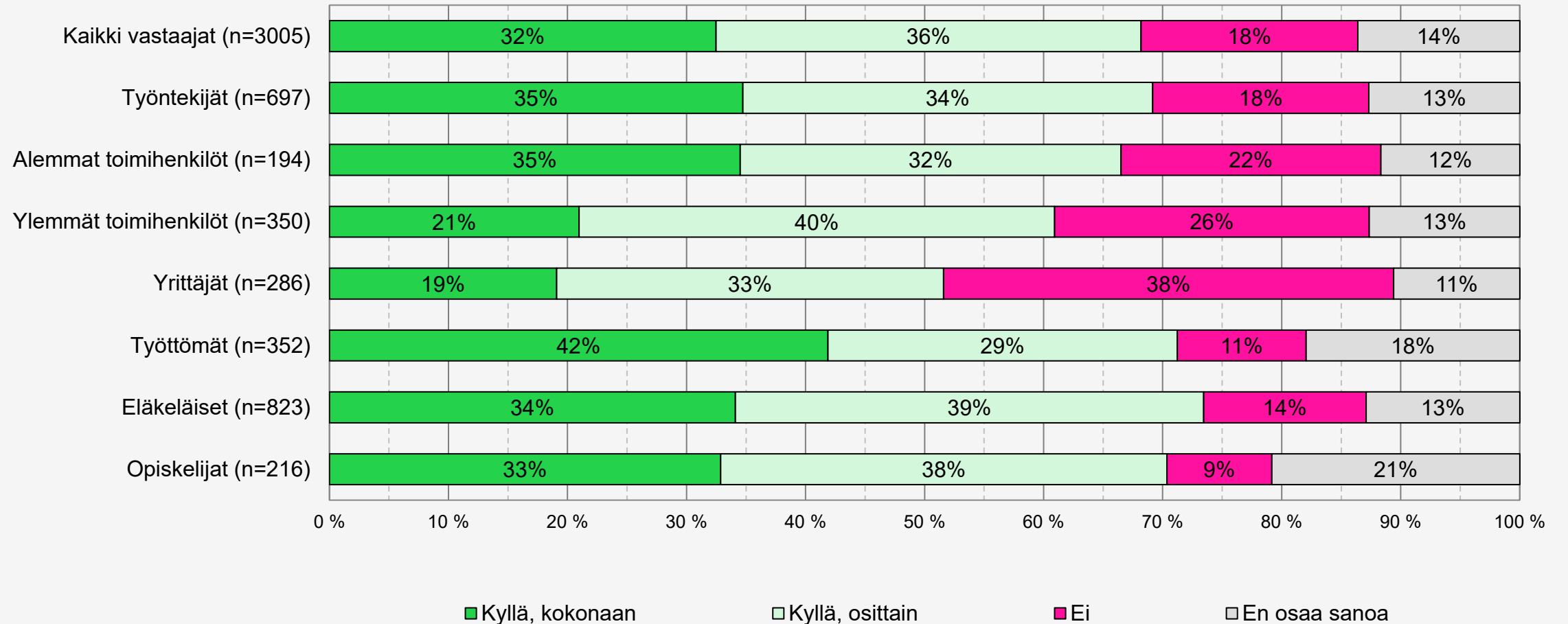
Työttömyysturvan lapsikorotukset

Pitäisikö työttömyysturvan lapsikorotukset palauttaa?



Työttömyysturvan lapsikorotukset

Pitäisikö työttömyysturvan lapsikorotukset palauttaa?





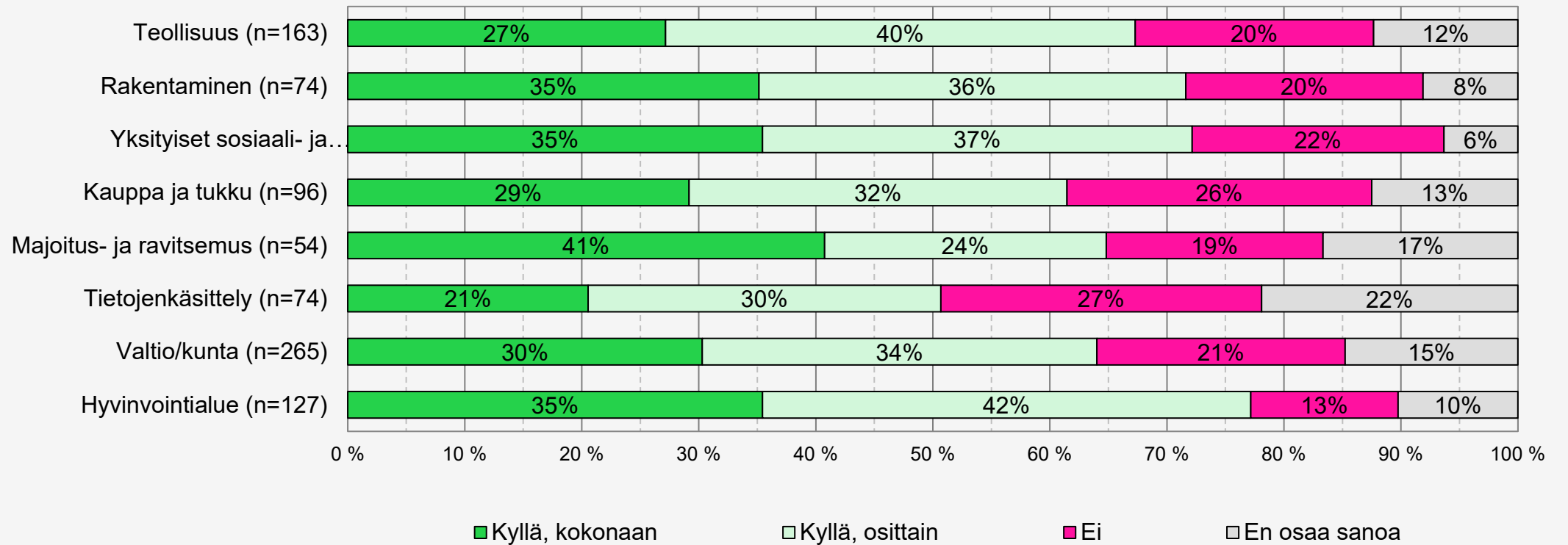
Työttömyysturvan lapsikorotukset





Työttömyysturvan lapsikorotukset

Pitäisikö työttömyysturvan lapsikorotukset palauttaa?

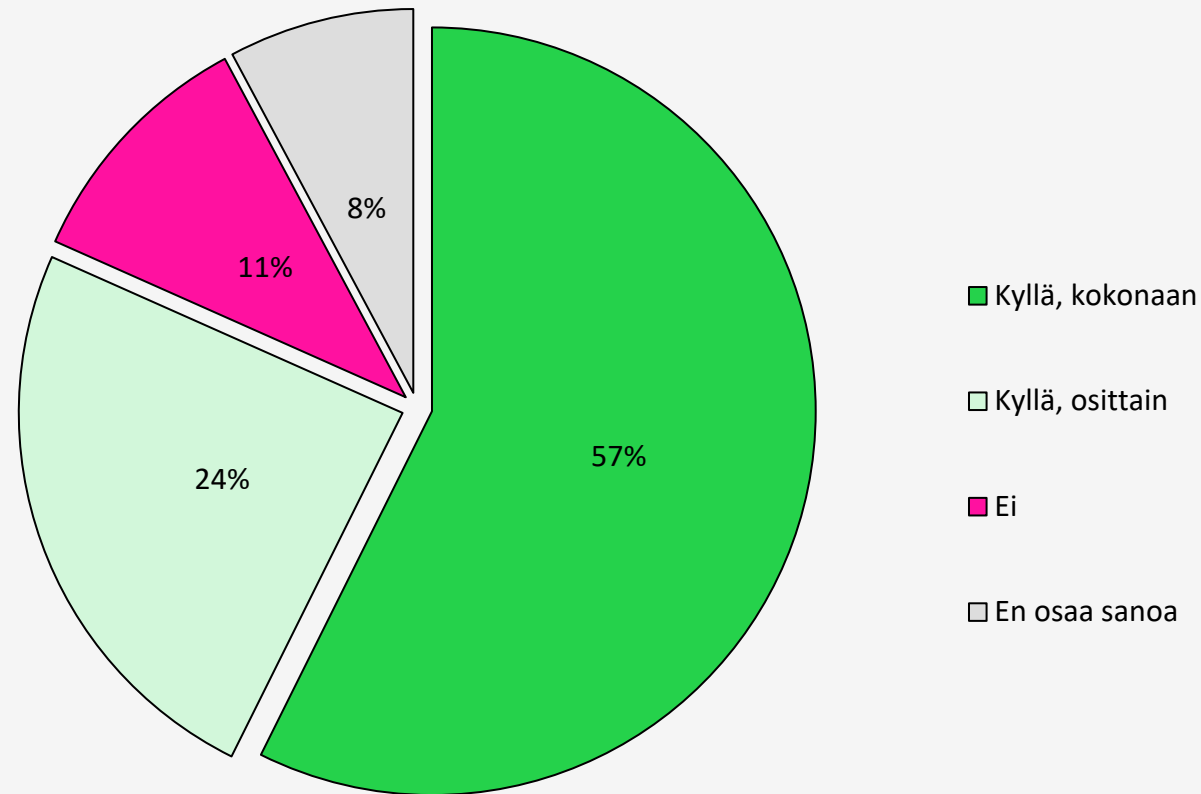




Työttömyysturvan ja asumistuen suojaosat

Johdanto: Aiemmin työttömät ja asumistuen saajat saivat ansaita 300 € kuukaudessa ilman, että etuudet vähenivät. Vuonna 2024 nämä suojaosat poistettiin, jolloin kaikki työtulot pienentävät sekä työttömyyspäivärahaa että asumistukea. Suojaosien arvioitiin aiemmin kannustavan osa-aikatyön vastaanottamiseen.

Pitäisikö työttömyysturvan ja asumistuen suojaosat palauttaa?
Kaikki vastaajat (n=3005)



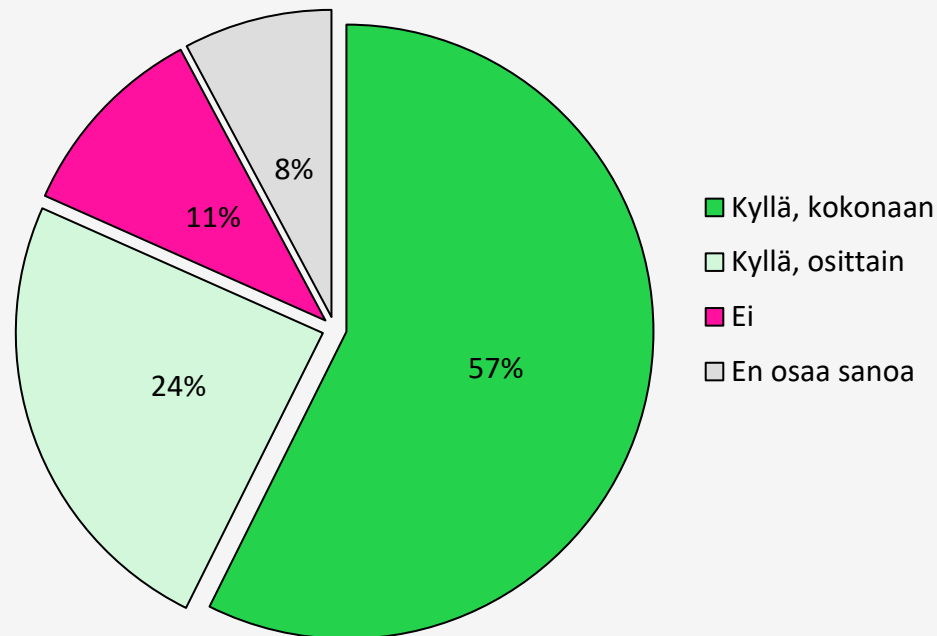


Työttömyysturvan ja asumistuen suojaosat

Johdanto: Aiemmin työttömät ja asumistuen saajat saivat ansaita 300 € kuukaudessa ilman, että etuudet vähenivät. Vuonna 2024 nämä suojaosat poistettiin, jolloin kaikki työtulot pienentävät sekä työttömyyspäivärahaa että asumistukea. Suojaosien arvioitiin aiemmin kannustavan osa-aikatyön vastaanottamiseen.

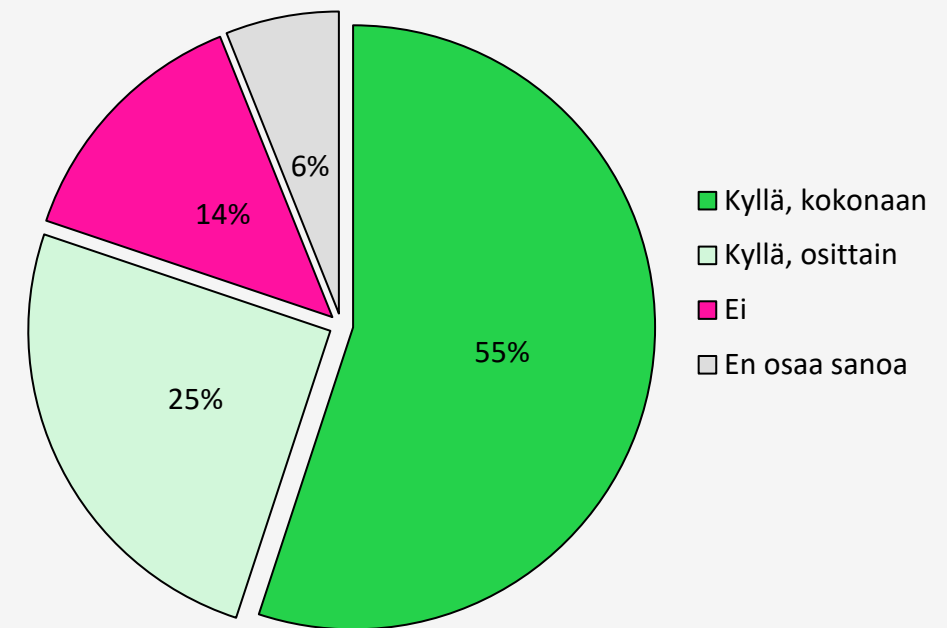
Pitäisikö työttömyysturvan ja asumistuen suojaosat palauttaa?

Kaikki vastaajat (n=3005)



Pitäisikö työttömyysturvan ja asumistuen suojaosat palauttaa?

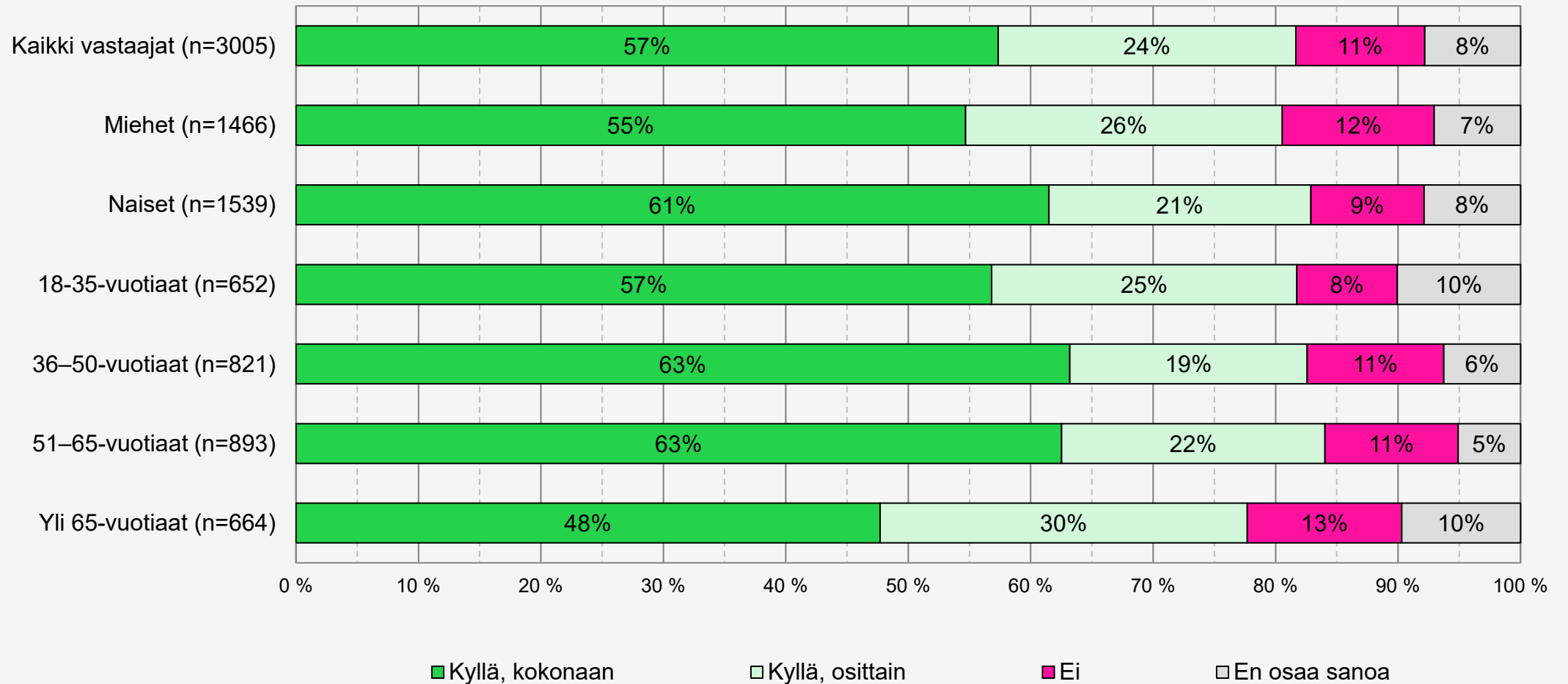
"Toimihenkilöt" (n=1045)





Työttömyysturvan ja asumistuen suojaosat

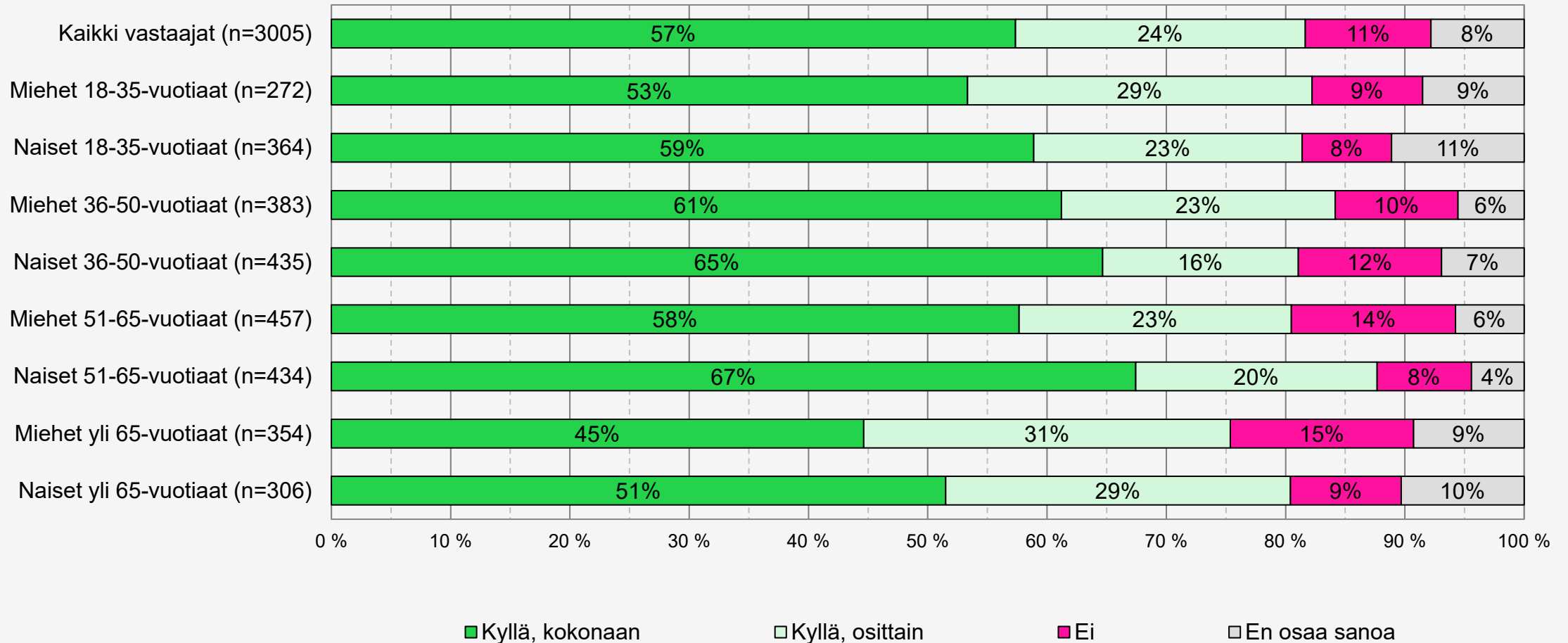
Pitäisikö työttömyysturvan ja asumistuen suojaosat palauttaa?





Työttömyysturvan ja asumistuen suojaosat

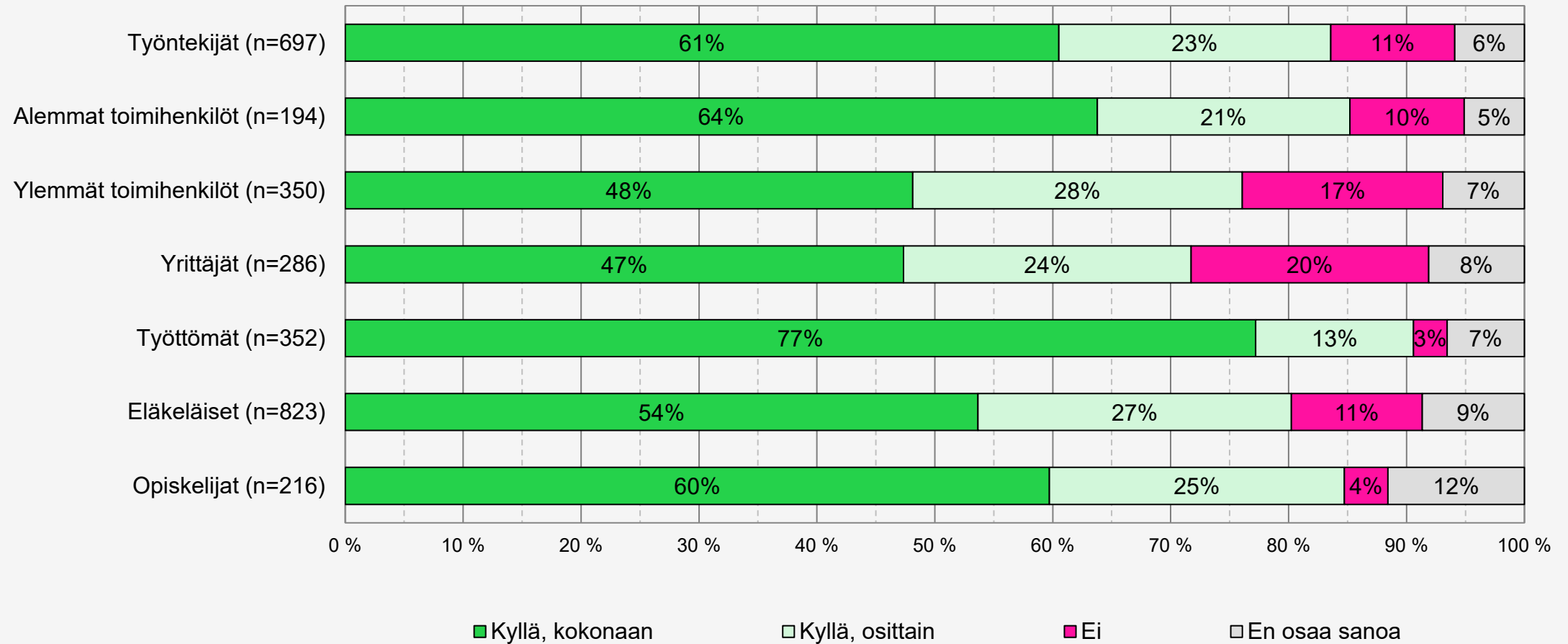
Pitäisikö työttömyysturvan ja asumistuen suojaosat palauttaa?





Työttömyysturvan ja asumistuen suojaosat

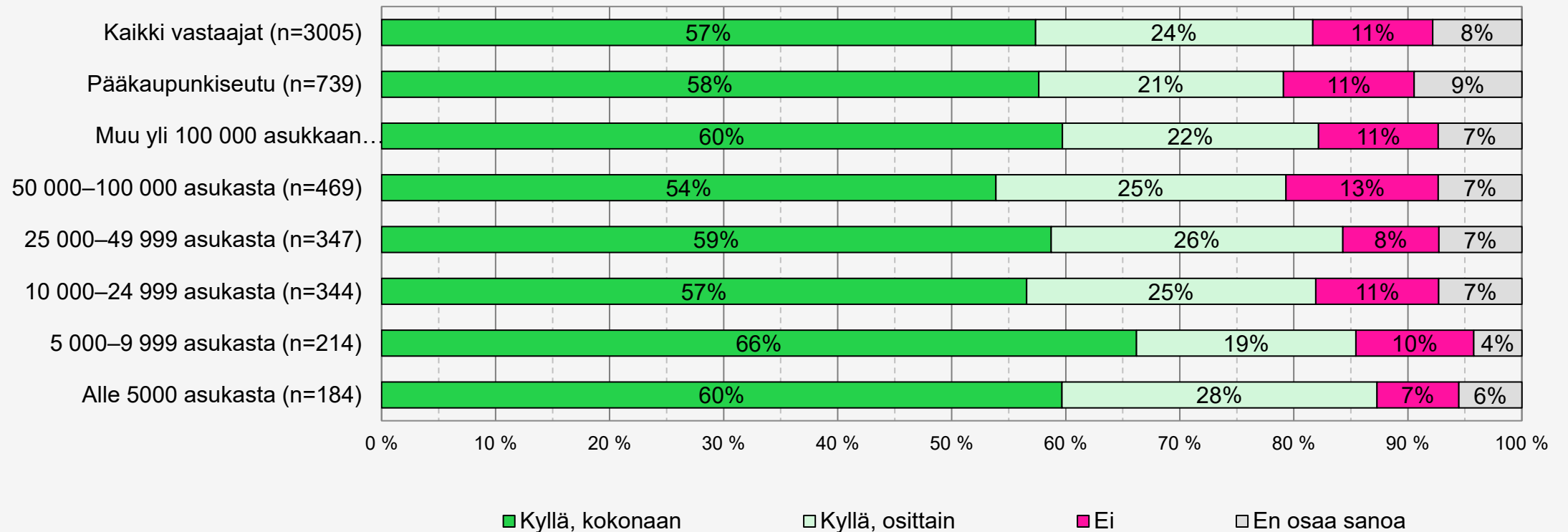
Pitäisikö työttömyysturvan ja asumistuen suojaosat palauttaa?





Työttömyysturvan ja asumistuen suojaosat

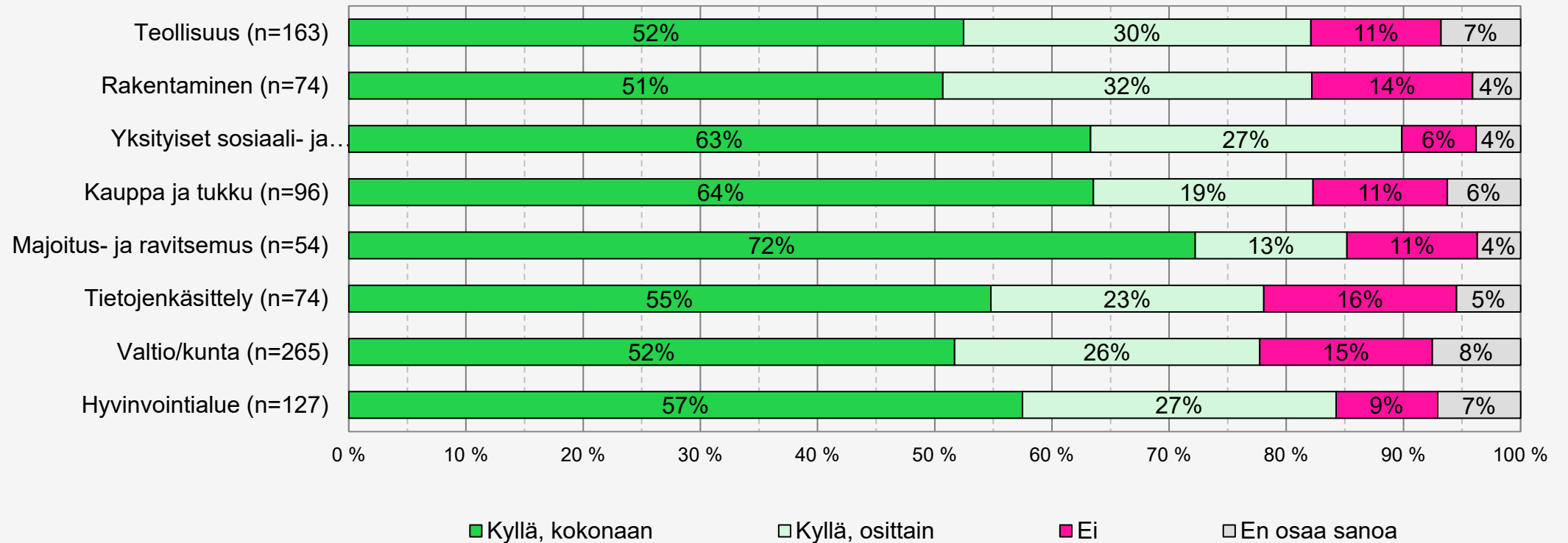
Pitäisikö työttömyysturvan ja asumistuen suojaosat palauttaa?





Työttömyysturvan ja asumistuen suojaosat

Pitäisikö työttömyysturvan ja asumistuen suojaosat palauttaa?





Yhteenveto: taloudellinen tilanne ja toimeentulo

- **Kansalaisten toimeentulo on heikentynyt** laajasti viimeisen 3 vuoden aikana, pääosin syynä nähdään olevan **peruselämisen kallistuminen**
 - Lisäksi moni on jäänyt työttömäksi, etuuksia on leikattu ja palkkakehitys ollut hidasta
 - Vain yli 5000 € kuukaudessa tienaat ja ylemmät toimihenkilöt kertovat toimeentulonsa parantuneen
- **Ansiosidonnaisen heikennykset jakavat mielipiteitä, mutta selvä enemmistö suhtautuu kielteisesti heikennyksiin**
 - Heikennyksille löytyy kannattajakuntaa miehistä kaikissa ikäryhmissä ja erityisesti yli 65-vuotiaista
- **Lapsikorotusten ja suojaosien palauttamiselle enemmistön tuki**

Työelämää koskeva sääntely

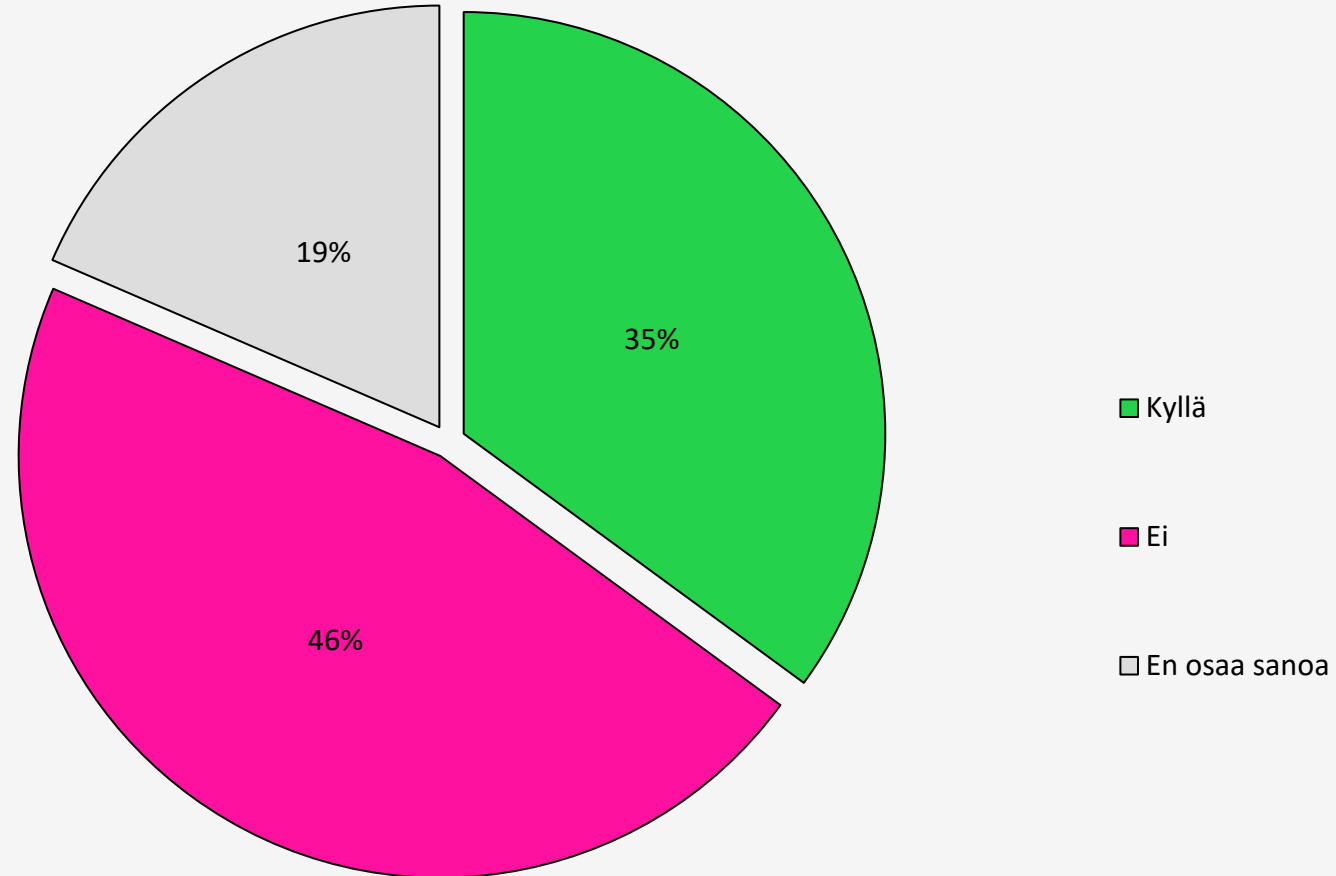


Määräaikainen työsopimus ilman perusteltua syytä

Johdanto: Petteri Orpon hallitus esittää parhaillaan, että työnantaja voisi jatkossa tehdä määräaikaisen työsopimuksen ilman perusteltua syytä.

Pitäisikö työnantajan mielestäsi voida solmia määräaikainen työsopimus ilman perusteltua syytä?

Kaikki vastaajat (n=3005)

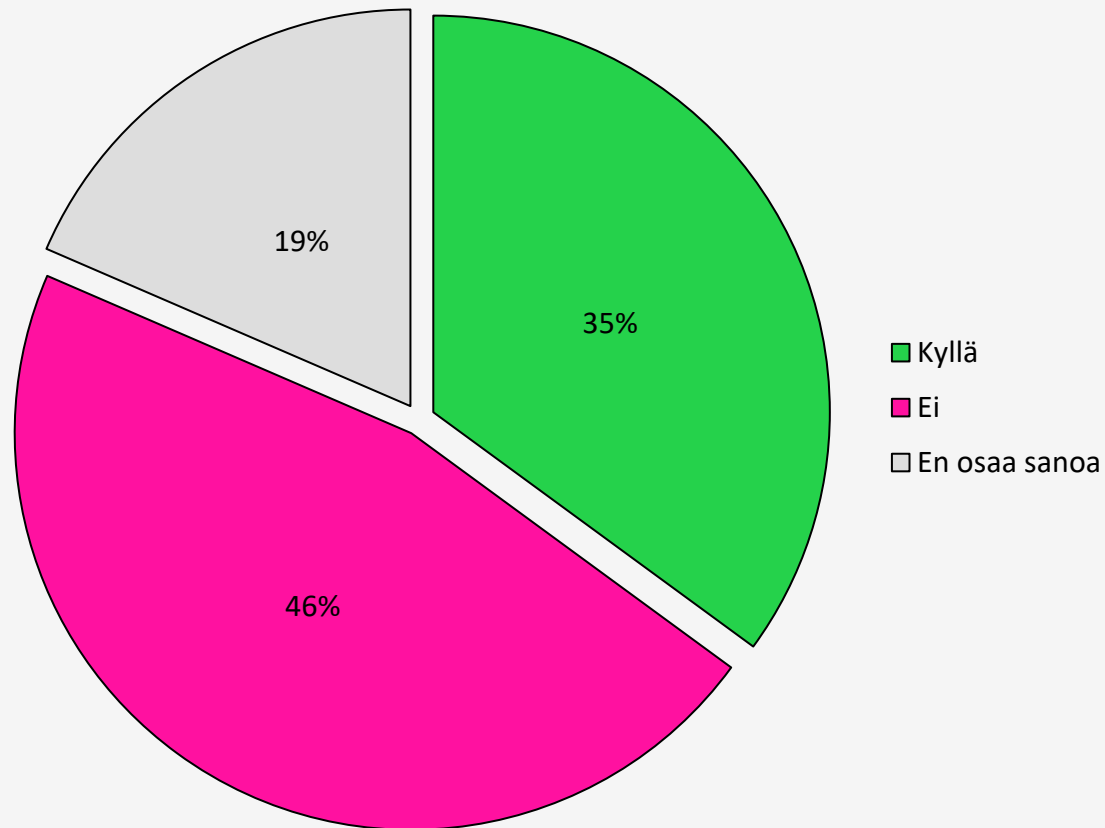




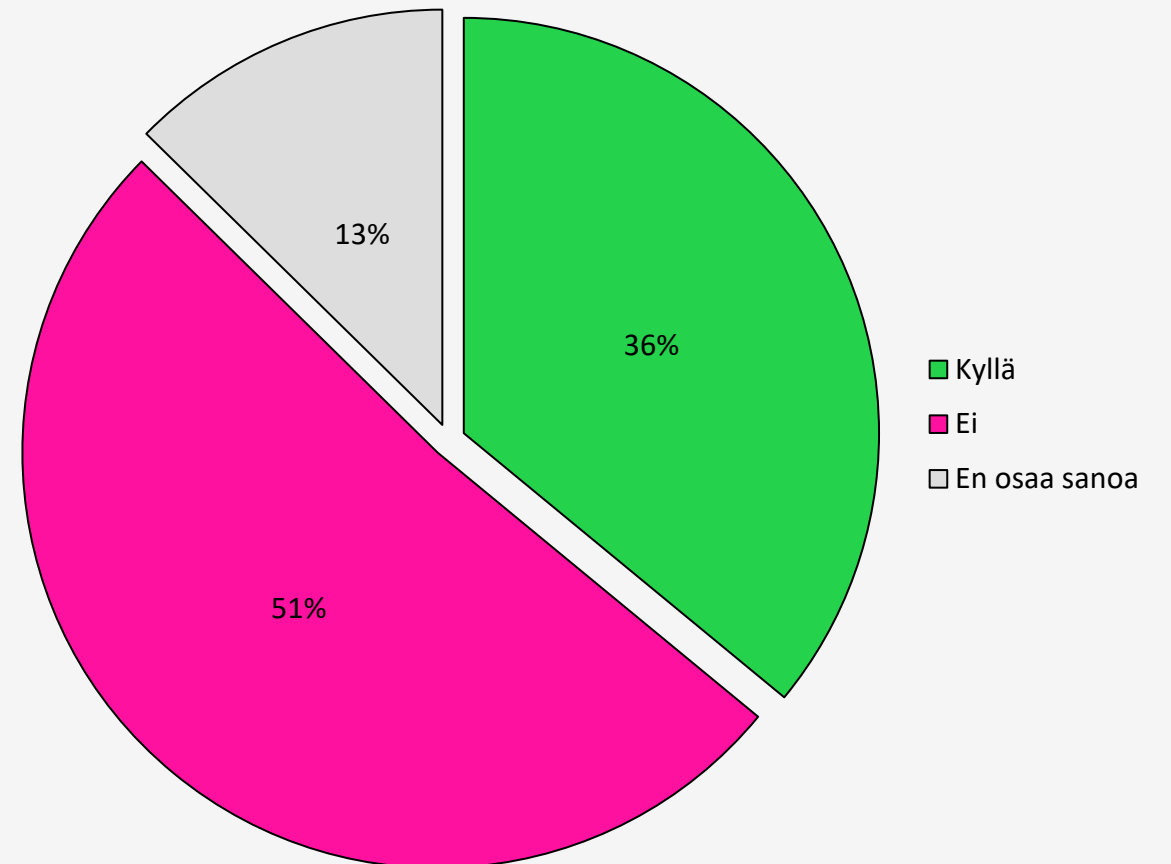
Määräaikainen työsopimus ilman perusteltua syytä

Johdanto: Petteri Orpon hallitus esittää parhaillaan, että työnantaja voisi jatkossa tehdä määräaikaisen työsopimuksen ilman perusteltua syytä.

Pitäisikö työnantajan mielestäsi voida solmia määräaikainen työsopimus ilman perusteltua syytä?
Kaikki vastaajat (n=3005)



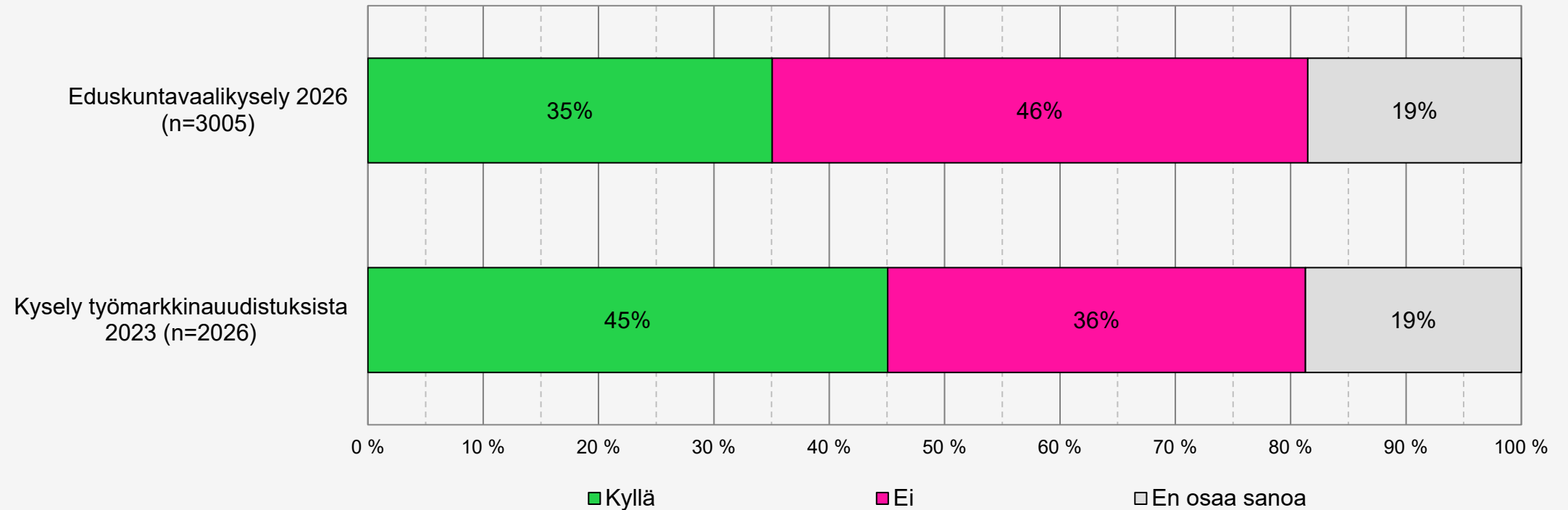
Pitäisikö työnantajan mielestäsi voida solmia määräaikainen työsopimus ilman perusteltua syytä?
"Toimihenkilöt" (n=1045)





Määräaikainen työsopimus ilman perusteltua syytä

Pitäisikö työnantajan mielestäsi voida solmia määräaikainen työsopimus ilman perusteltua syytä? (2023: Pitäisikö työnantajan mielestäsi voida solmia vuoden määräaikainen työsopimus työntekijän kanssa ilman erityistä perustetta?)

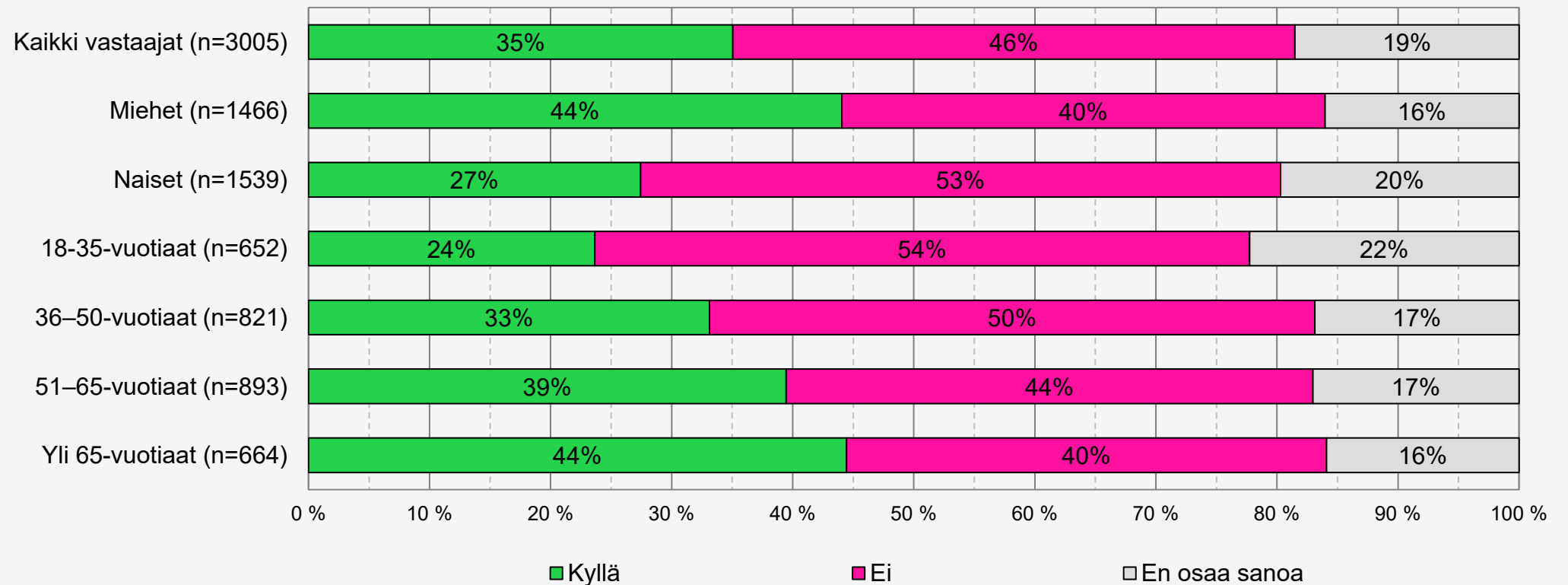


Erityisesti naisten, alle 35-vuotiaiden, alempien toimihenkilöiden, opiskelijoiden ja työttömien kannatus määräaikaisille työsopimuksille ilman perusteltua syytä on vähentynyt



Määräaikainen työsopimus ilman perusteltua syytä

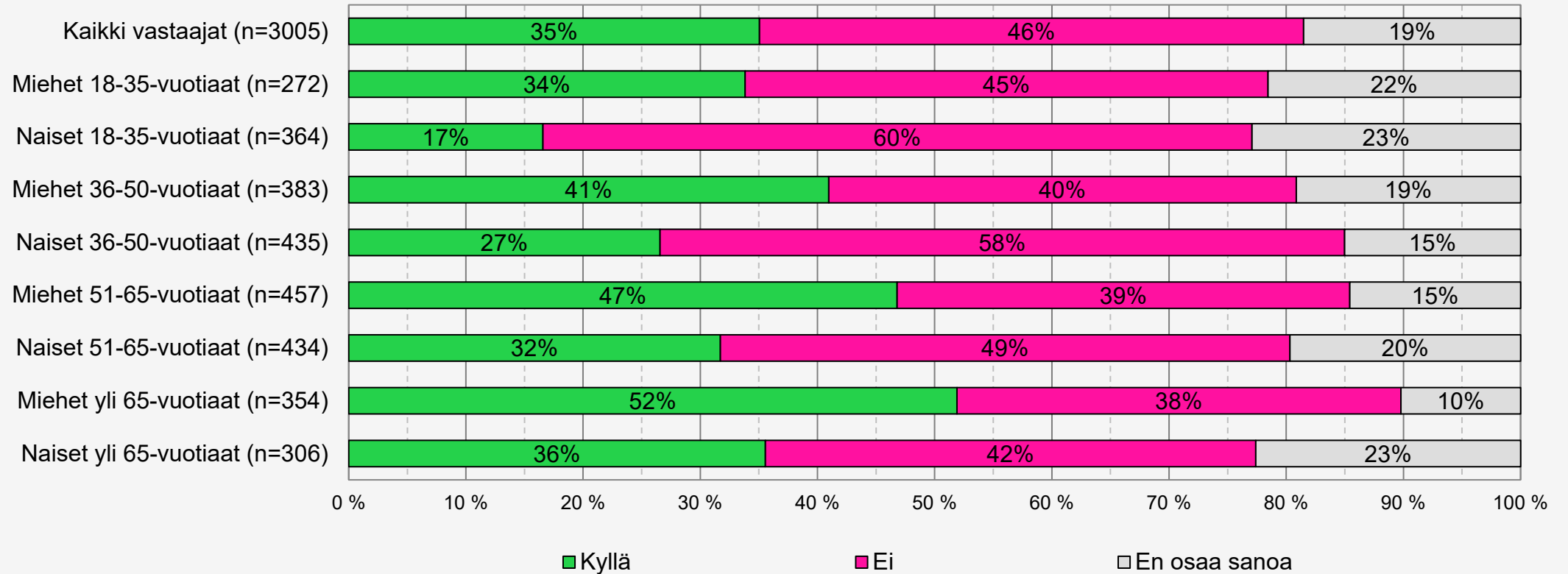
Pitäisikö työnantajan mielestäsi voida solmia määräaikainen työsopimus ilman perusteltua syytä?





Määräaikainen työsopimus ilman perusteltua syytä

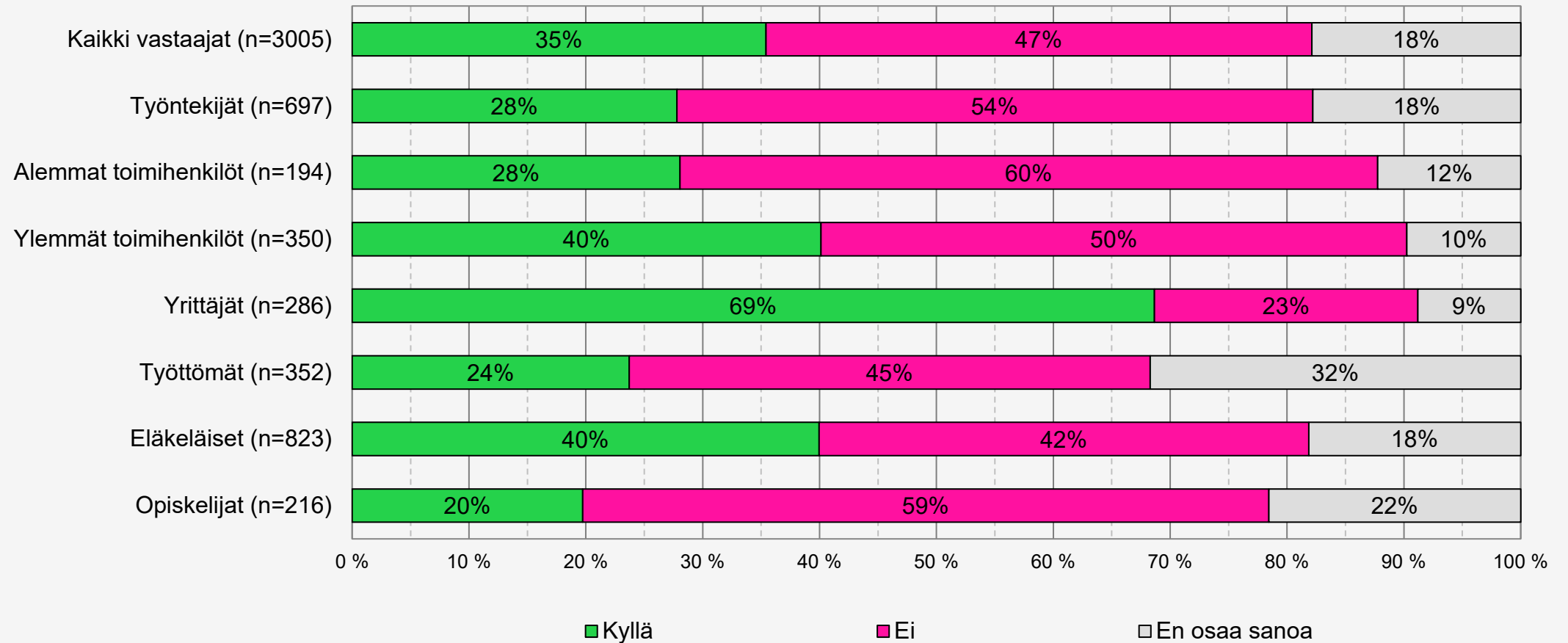
Pitäisikö työnantajan mielestäsi voida solmia määräaikainen työsopimus ilman perusteltua syytä?





Määräaikainen työsopimus ilman perusteltua syytä

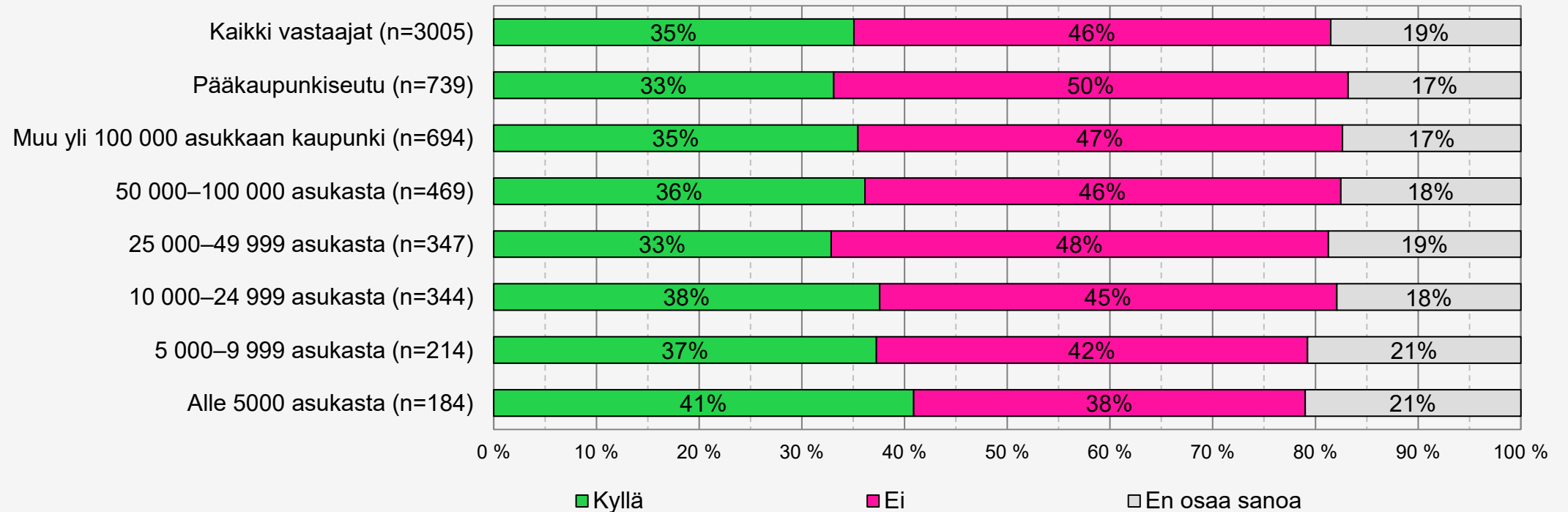
Pitäisikö työnantajan mielestäsi voida solmia määräaikainen työsopimus ilman perusteltua syytä?





Määräaikainen työsopimus ilman perusteltua syytä

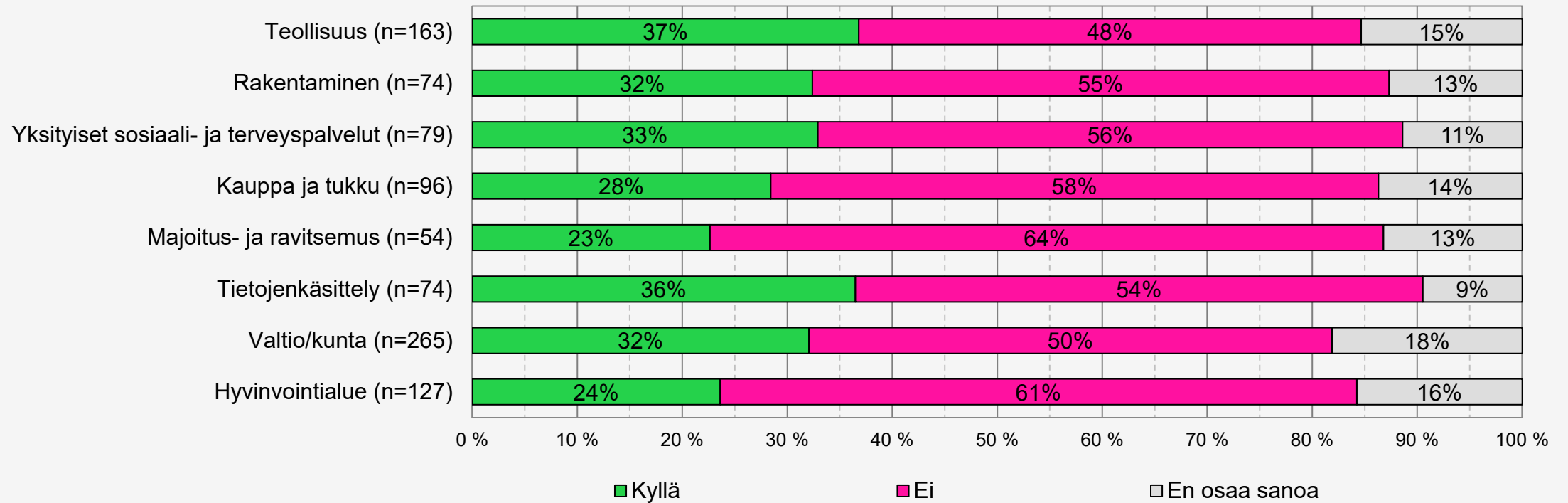
Pitäisikö työnantajan mielestäsi voida solmia määräaikainen työsopimus ilman perusteltua syytä?





Määräaikainen työsopimus ilman perusteltua syytä

Pitäisikö työnantajan mielestäsi voida solmia määräaikainen työsopimus ilman perusteltua syytä?



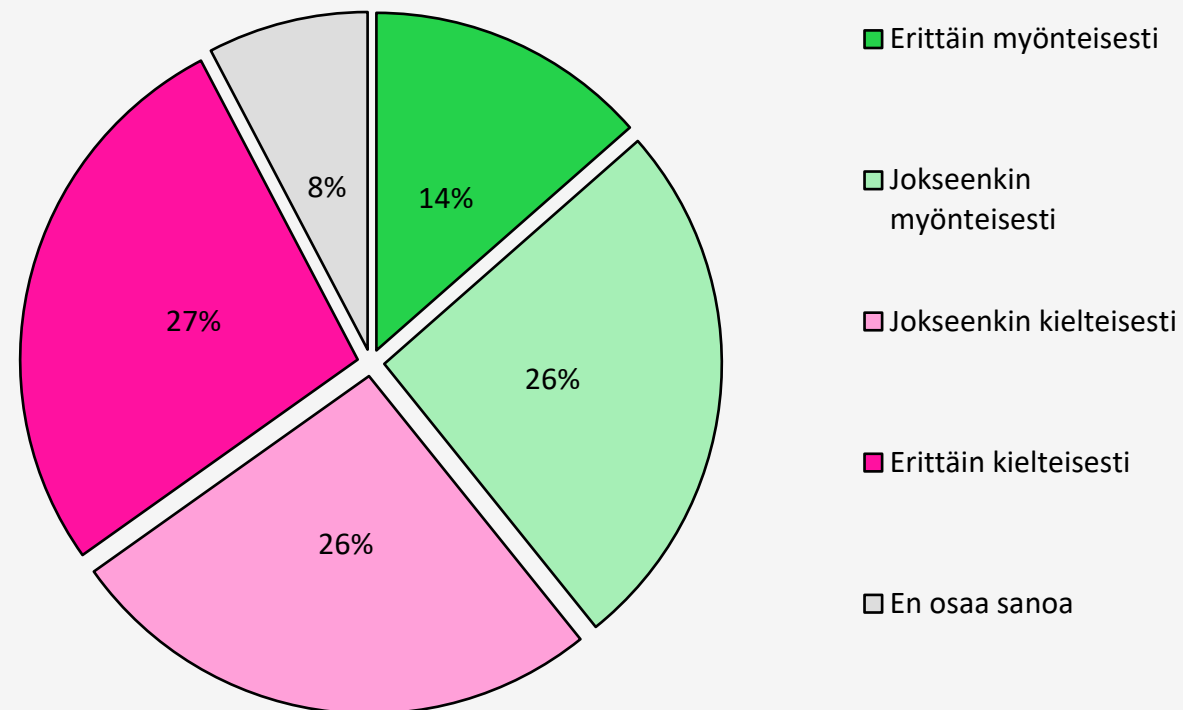


Irtisanomisen helpottaminen

Johdanto: Vuoden 2026 alusta lähtien työsuhteen on saanut irtisanoa kevyemmin perustein, jos työntekijä rikkoo työsuhteesta johtuvia velvollisuuksiaan. Työnantaja on saanut aiemmin irtisanoa toistaiseksi voimassa olevan työsopimuksen, jos siihen on työntekijästä johtuva asiallinen ja painava syy. Työsopimuksen päättämiseen riittää jatkossa asiallinen syy.

Miten suhtaudut siihen, että hallituksen tekemien muutosten myötä työsuhteen voi nykyisin päättää aikaisempaa kevyemmin perustein?

Kaikki vastaajat (n=3005)



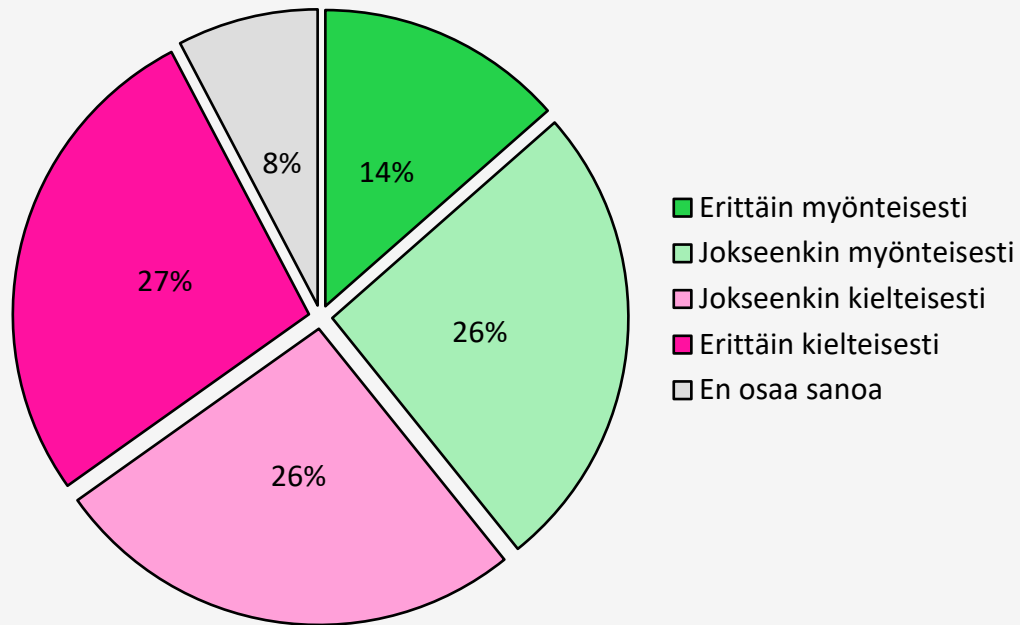


Irtisanomisen helpottaminen

Johdanto: Vuoden 2026 alusta lähtien työsuhteen on saanut irtisanoa kevyemmin perustein, jos työntekijä rikkoo työsuhteesta johtuvia velvollisuuksiaan. Työnantaja on saanut aiemmin irtisanoa toistaiseksi voimassa olevan työsopimuksen, jos siihen on työntekijästä johtuva asiallinen ja painava syy. Työsopimuksen päättämiseen riittää jatkossa asiallinen syy.

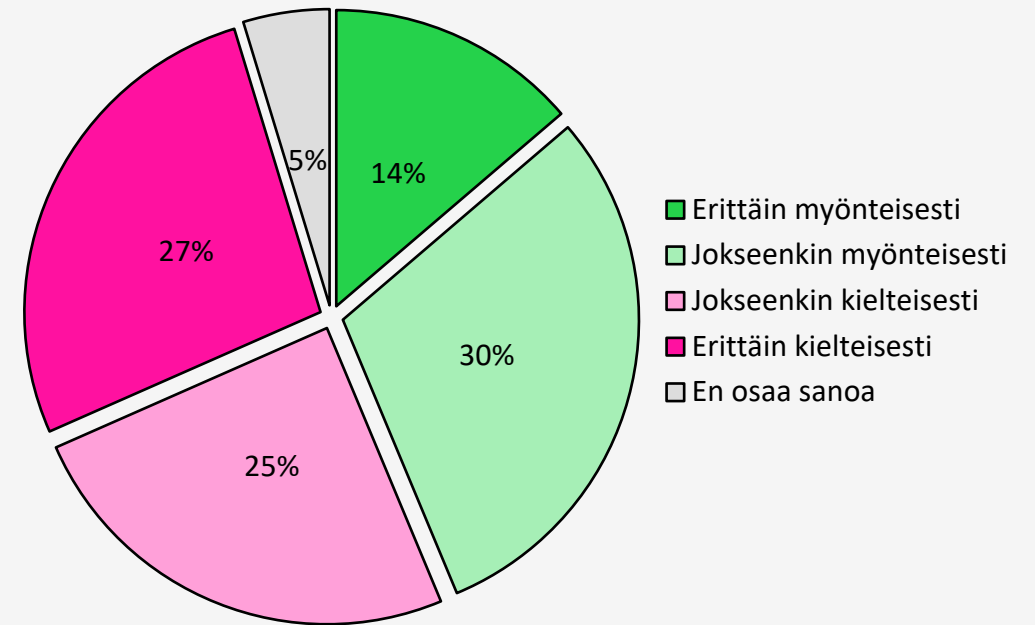
Miten suhtaudut siihen, että hallituksen tekemien muutosten myötä työsuhteen voi nykyisin päättää aikaisempaa kevyemmin perustein?

Kaikki vastaajat (n=3005)



Miten suhtaudut siihen, että hallituksen tekemien muutosten myötä työsuhteen voi nykyisin päättää aikaisempaa kevyemmin perustein?

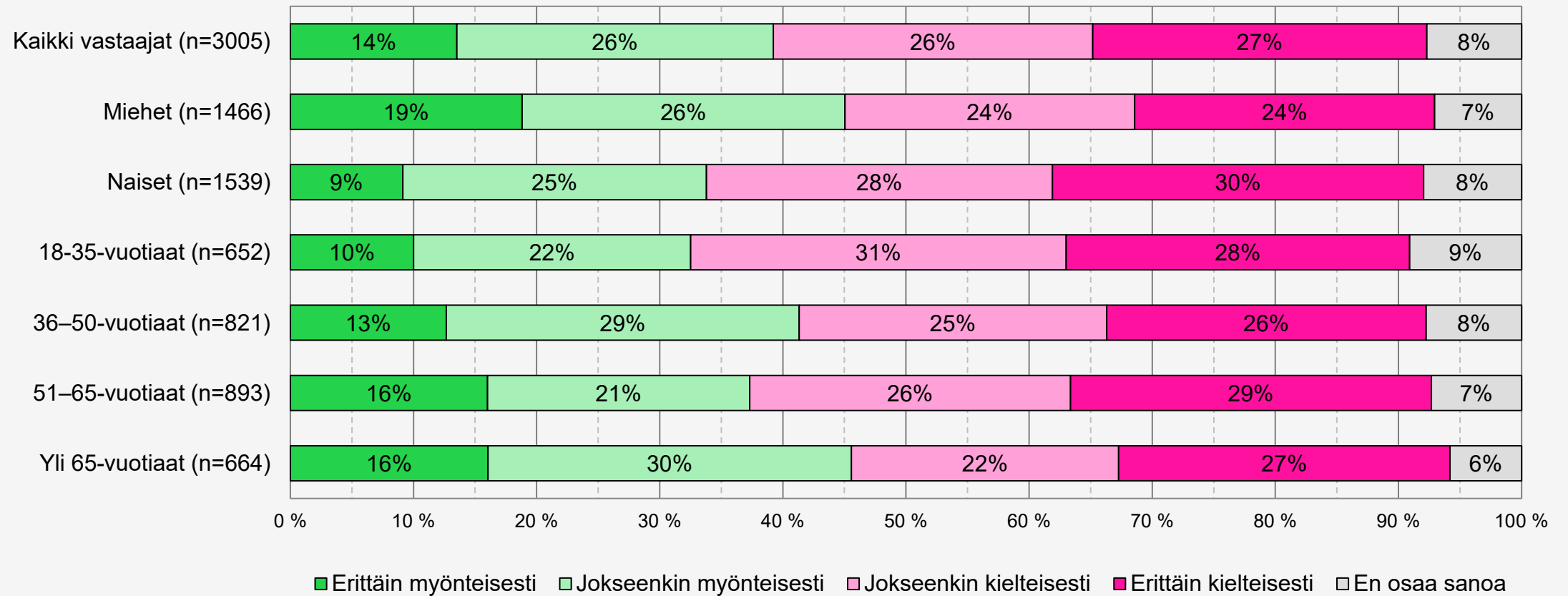
"Toimihenkilöt" (n=1045)





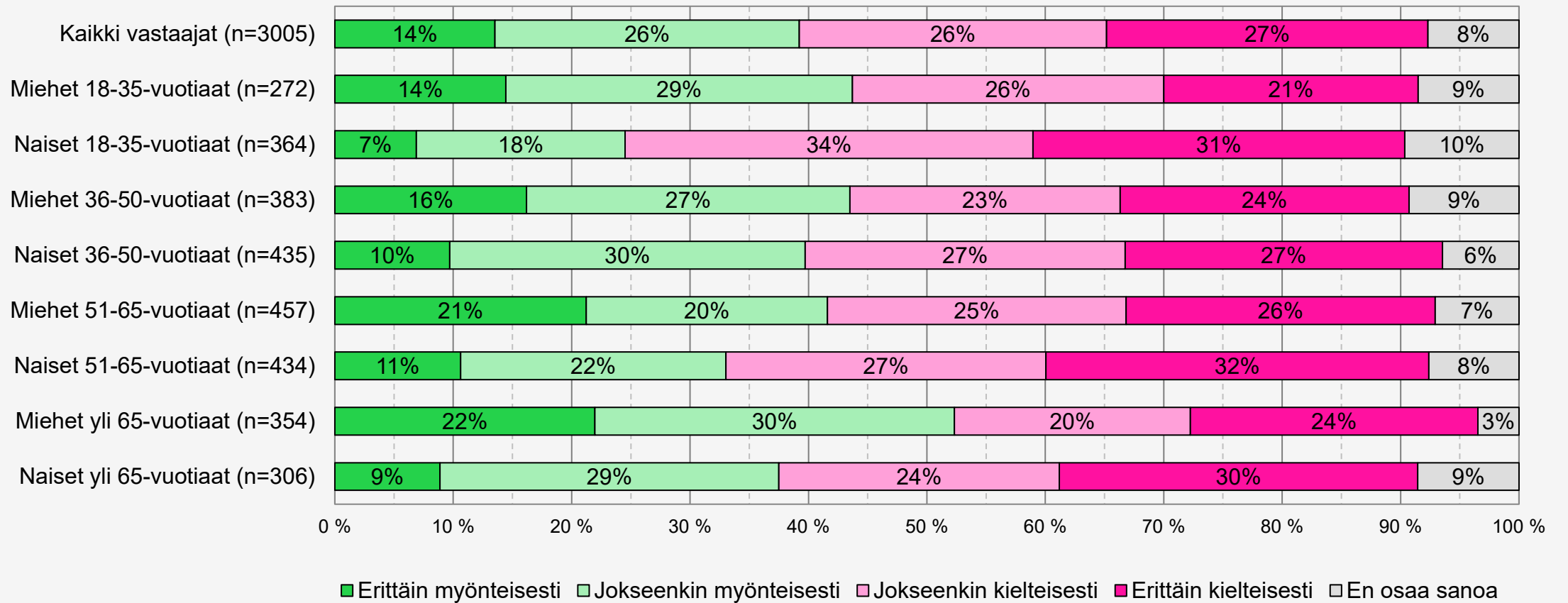
Irtisanomisen helpottaminen

Miten suhtaudut siihen, että hallituksen tekemien muutosten myötä työsuhteen voi nykyisin päättää aikaisempaa kevyemmin perustein?



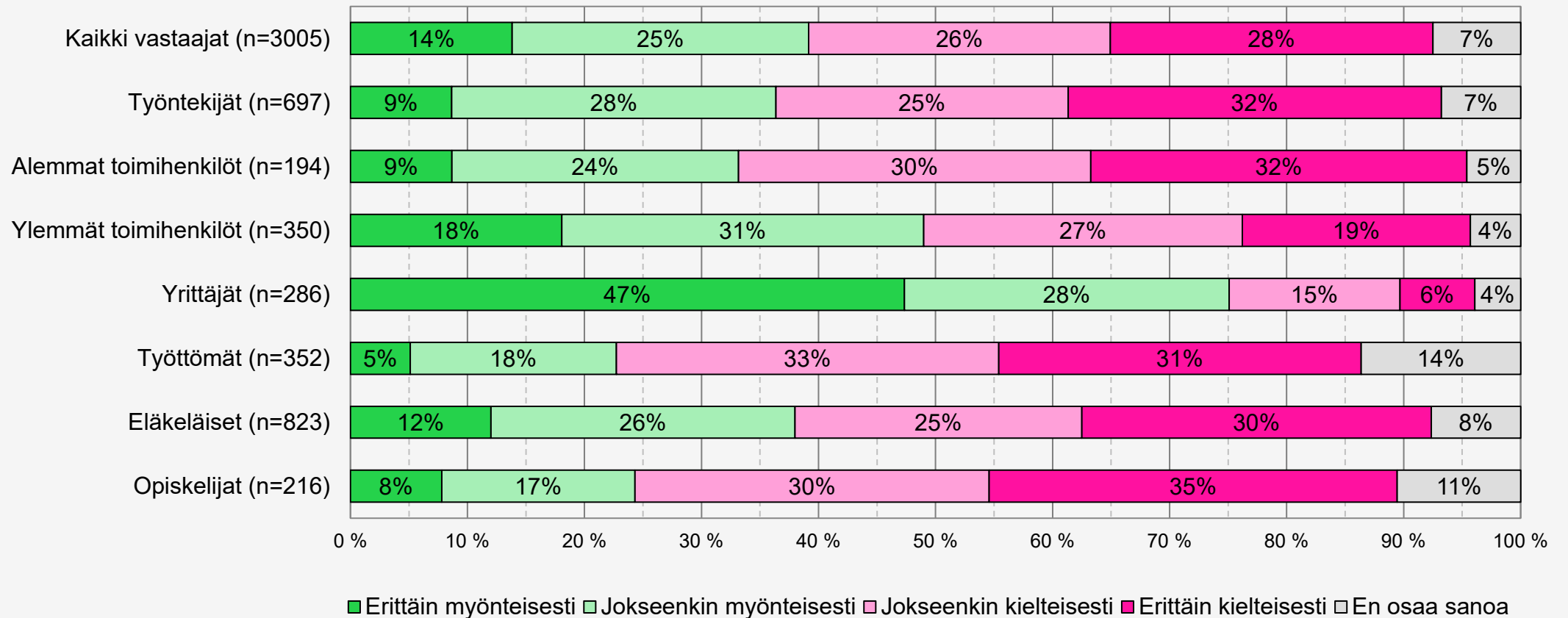
Irtisanomisen helpottaminen

Miten suhtaudut siihen, että hallituksen tekemien muutosten myötä työsuhteen voi nykyisin päättää aikaisempaa kevyemmin perustein?



Irtisanomisen helpottaminen

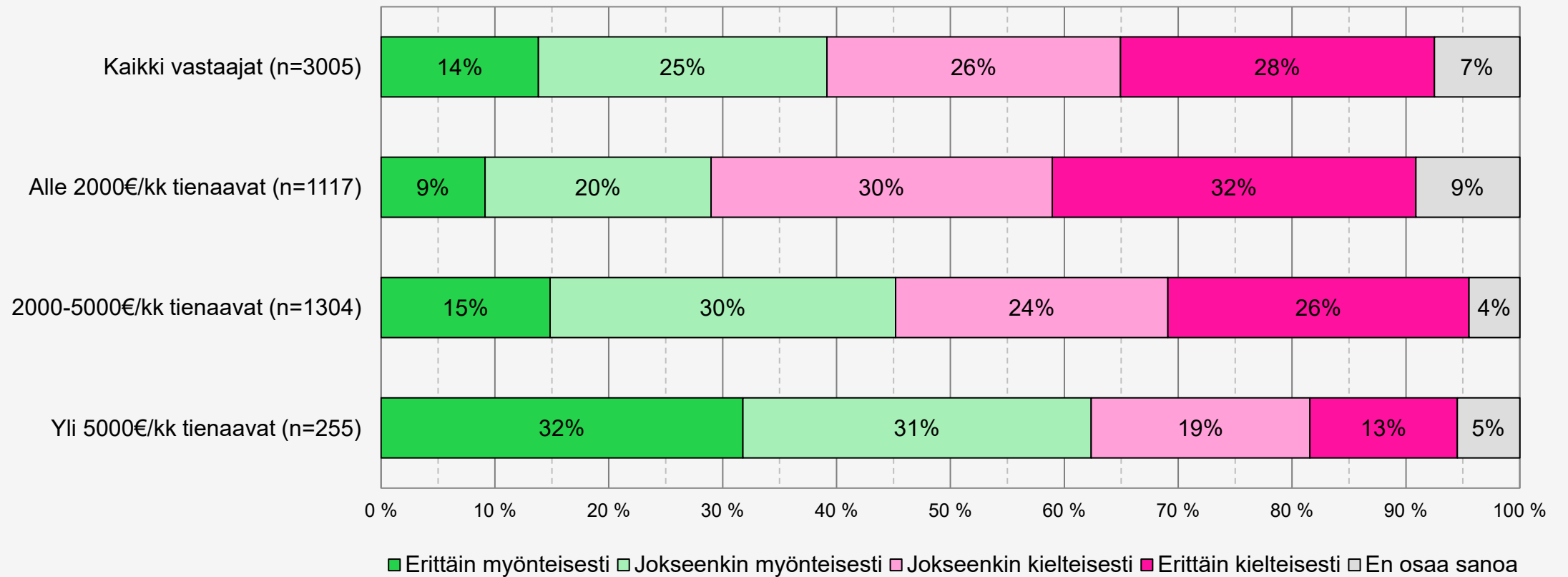
Miten suhtaudut siihen, että hallituksen tekemien muutosten myötä työsuhteen voi nykyisin päättää aikaisempaa kevyemmin perustein?





Irtisanomisen helpottaminen

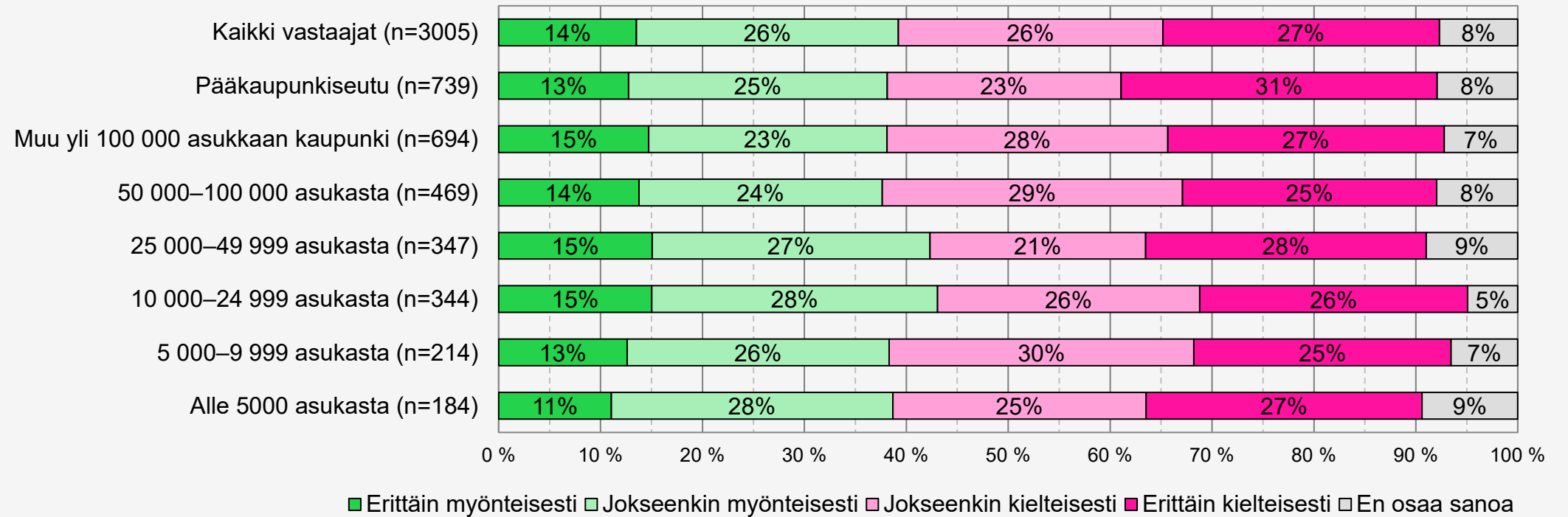
Miten suhtaudut siihen, että hallituksen tekemien muutosten myötä työsuhteen voi nykyisin päättää aikaisempaa kevyemmin perustein?





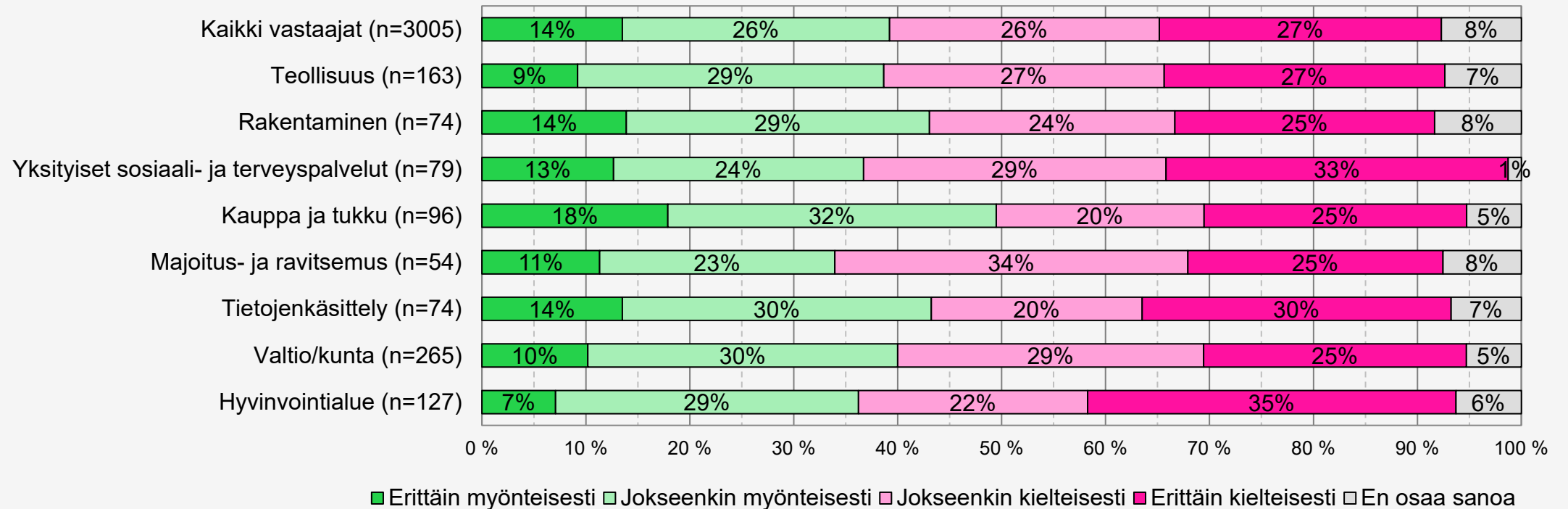
Irtisanomisen helpottaminen

Miten suhtaudut siihen, että hallituksen tekemien muutosten myötä työsuhteen voi nykyisin päättää aikaisempaa kevyemmin perustein?



Irtisanomisen helpottaminen

Miten suhtaudut siihen, että hallituksen tekemien muutosten myötä työsuhteen voi nykyisin päättää aikaisempaa kevyemmin perustein?



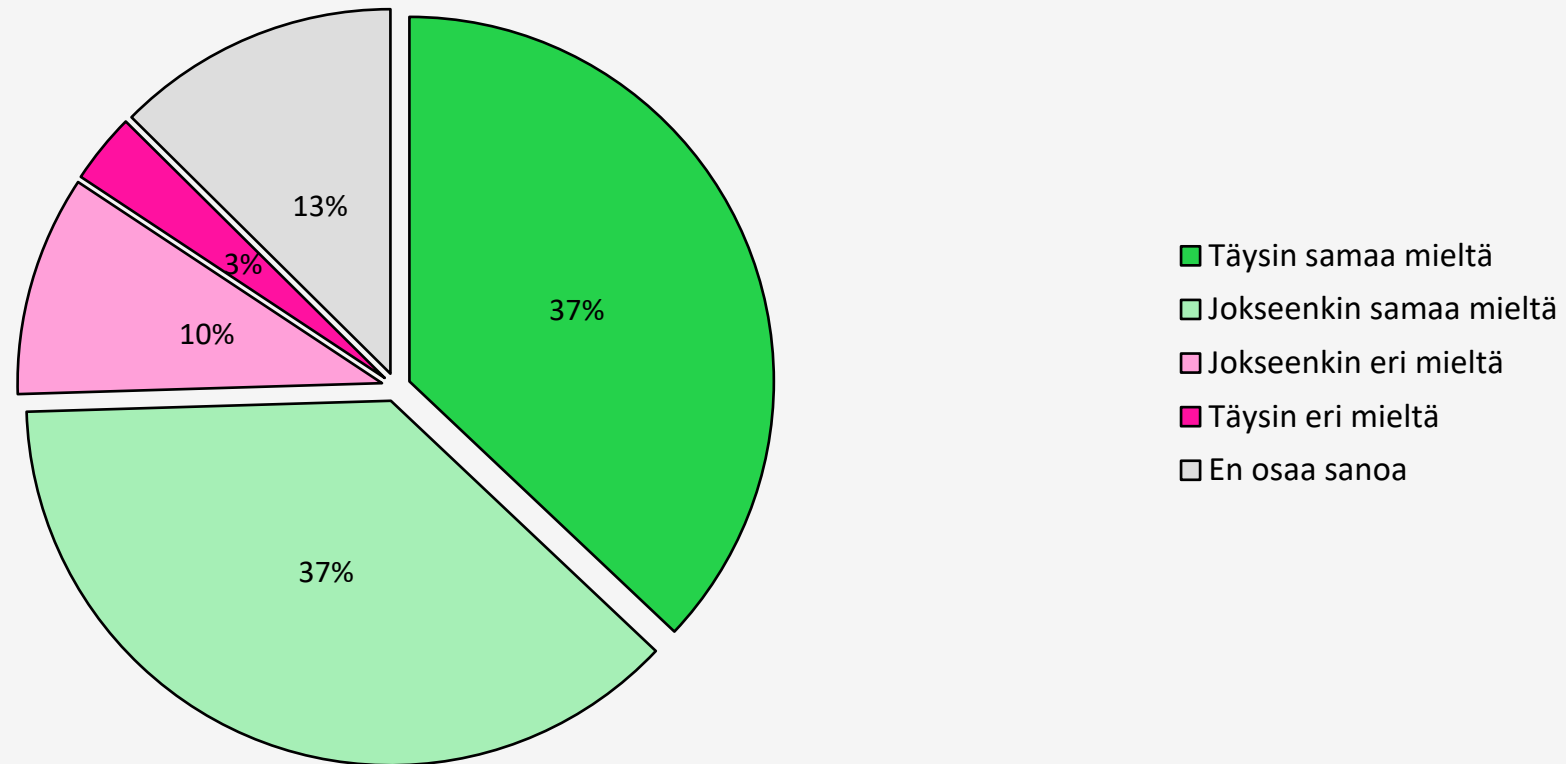


Työsuhdeturvan vahvistaminen

Miten suhtaudut seuraavaan väittämään?

Raskaana tai perhevapaalla olevien työntekijöiden työsuhdeturvaa pitäisi vahvistaa lainsäädännöllä.

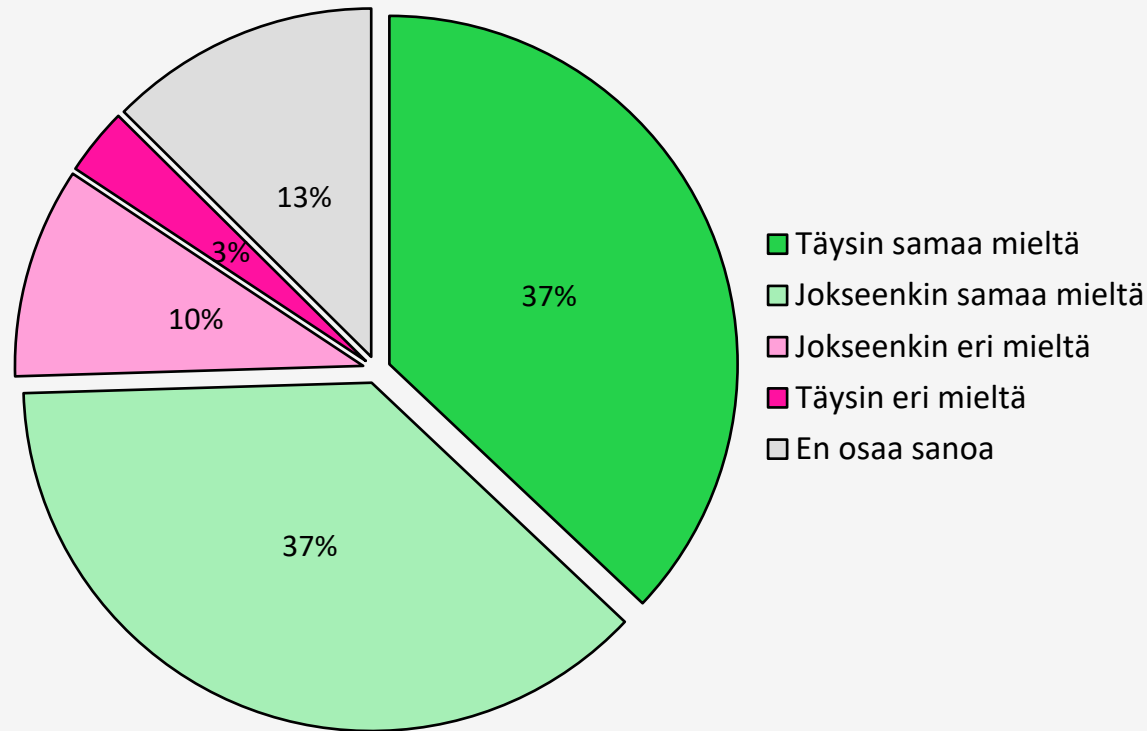
Kaikki vastaajat (n=3005)



Työsuhdeturvan vahvistaminen

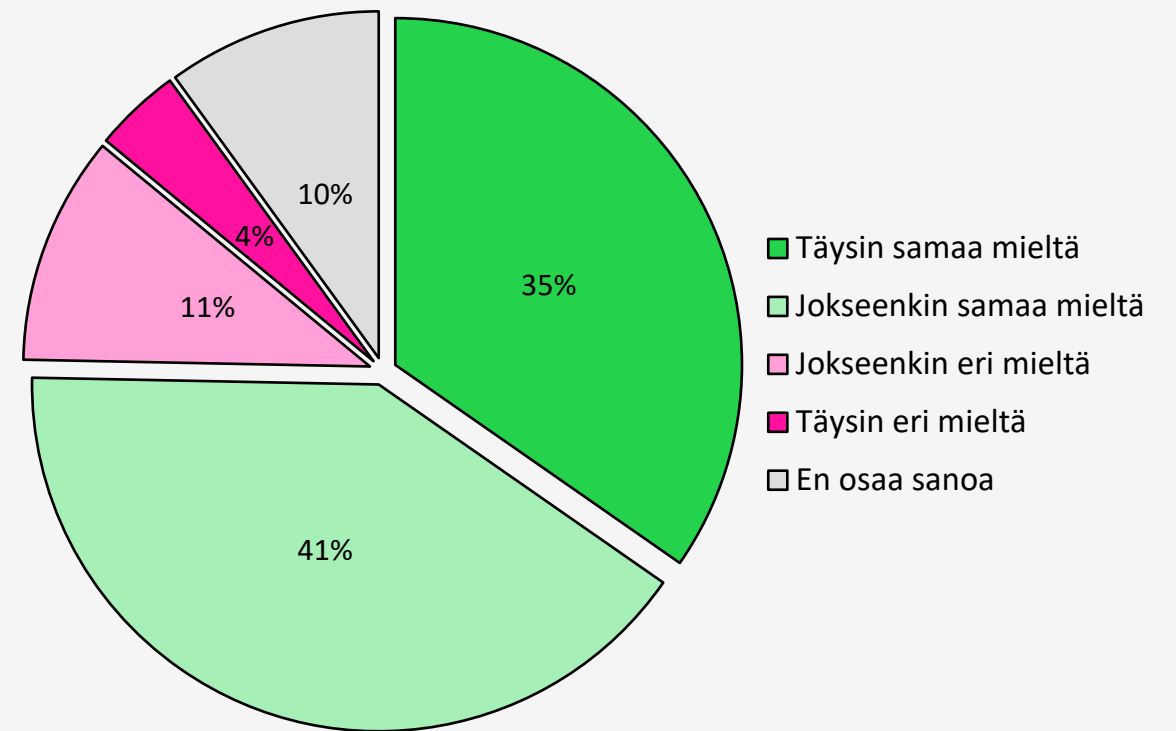
Miten suhtaudut seuraavaan väittämään?
Raskaana tai perhevapaalla olevien työntekijöiden
työsuhdeturvaa pitäisi vahvistaa lainsäädännöllä.

Kaikki vastaajat (n=3005)



Miten suhtaudut seuraavaan väittämään?
Raskaana tai perhevapaalla olevien työntekijöiden
työsuhdeturvaa pitäisi vahvistaa lainsäädännöllä

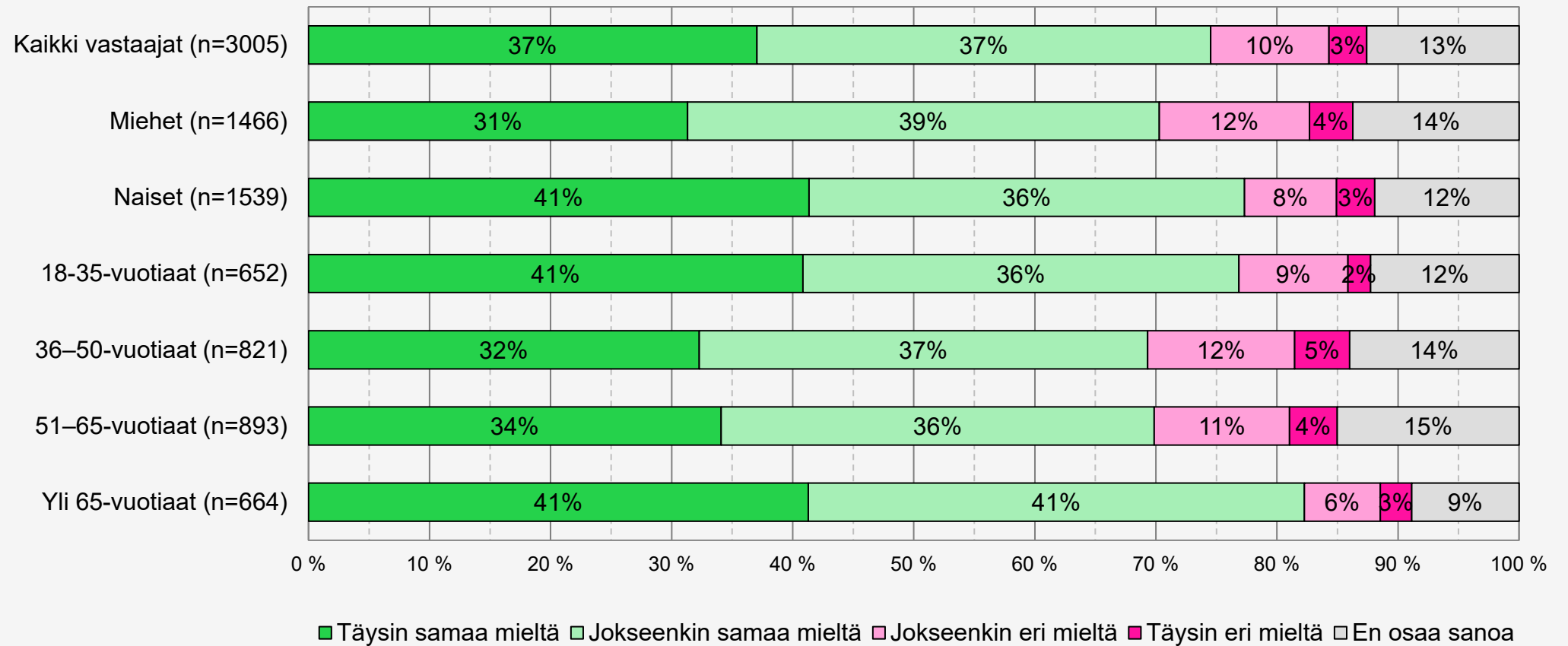
"Toimihenkilöt" (n=1045)





Työsuhdeturvan vahvistaminen

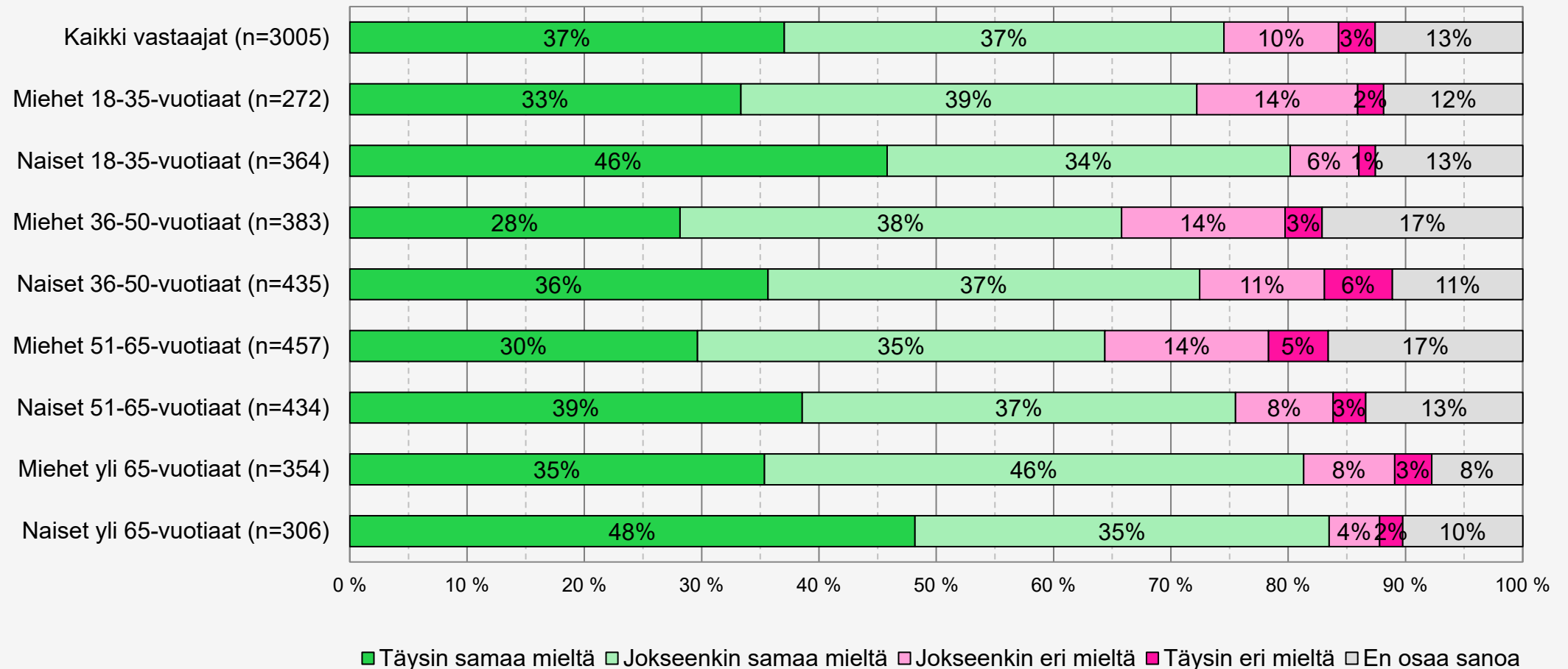
Miten suhtaudut seuraavaan väittämään? Raskaana tai perhevapaalla olevien työntekijöiden työsuhdeturvaa pitäisi vahvistaa lainsäädännöllä.





Työsuhdeturvan vahvistaminen

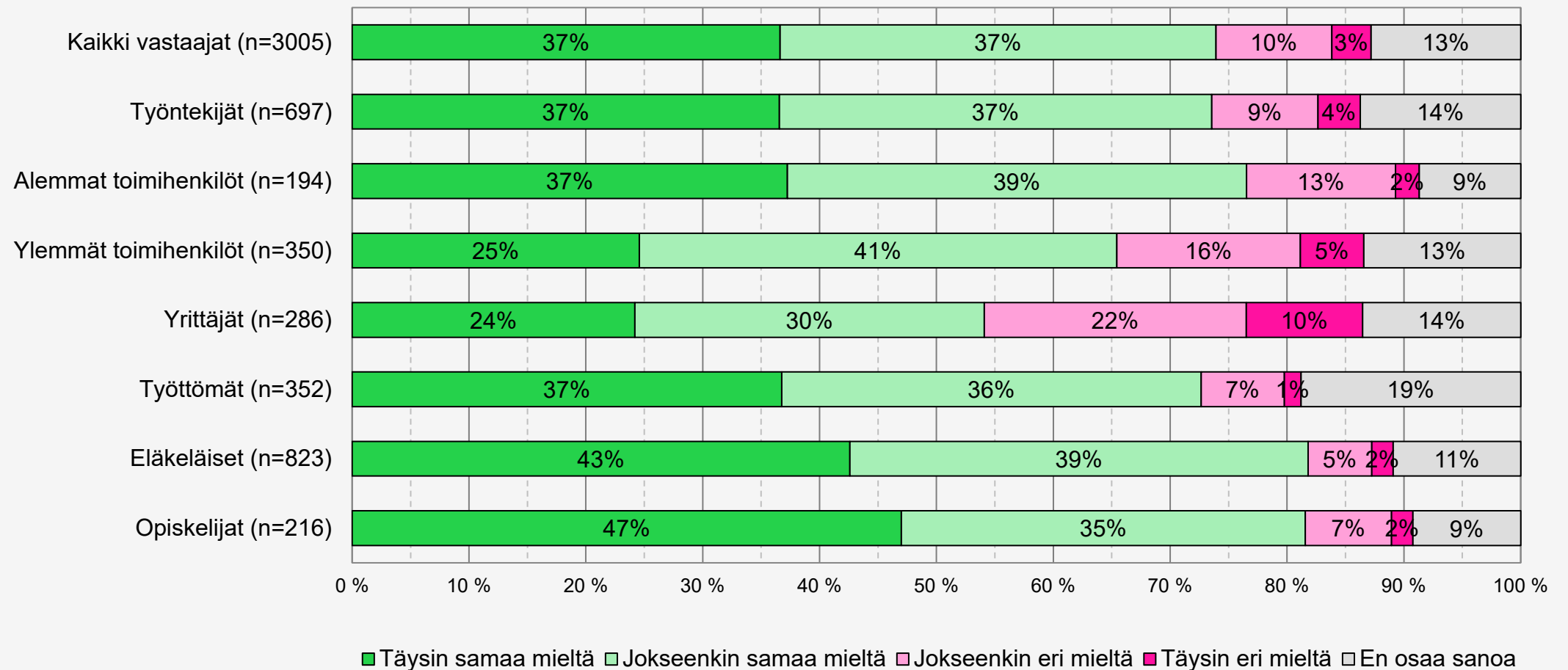
Miten suhtaudut seuraavaan väittämään? Raskaana tai perhevapaalla olevien työntekijöiden työsuhdeturvaa pitäisi vahvistaa lainsäädännöllä.





Työsuhdeturvan vahvistaminen

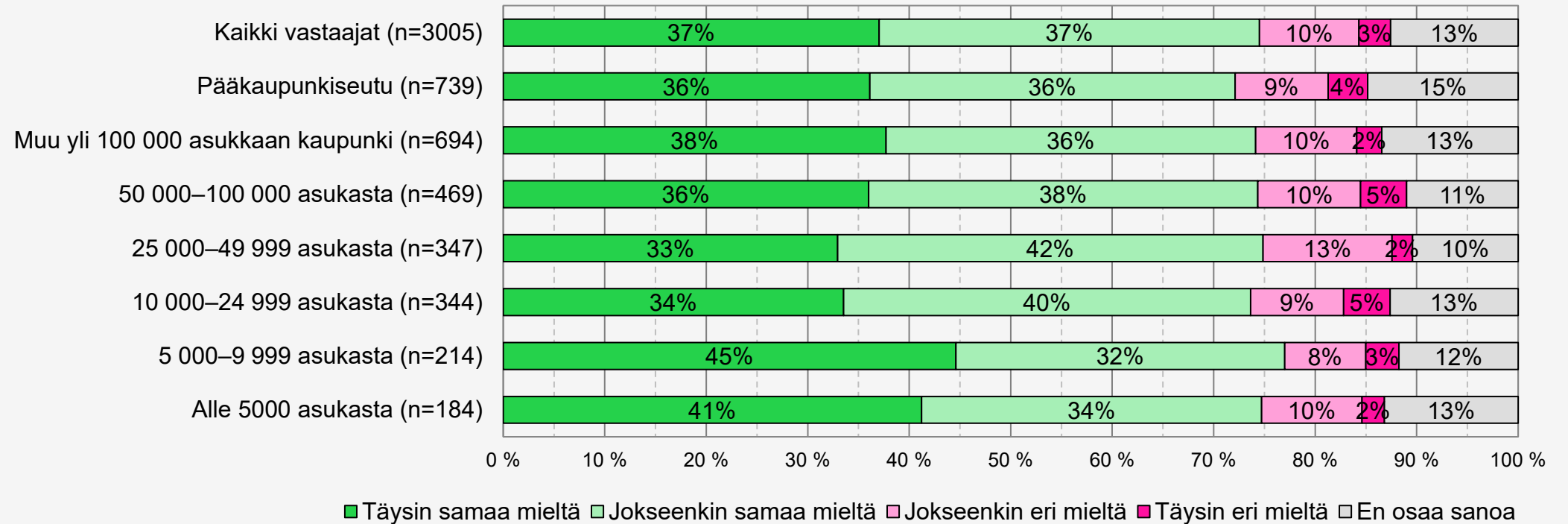
Miten suhtaudut seuraavaan väittämään? Raskaana tai perhevapaalla olevien työntekijöiden työsuhdeturvaa pitäisi vahvistaa lainsäädännöllä.





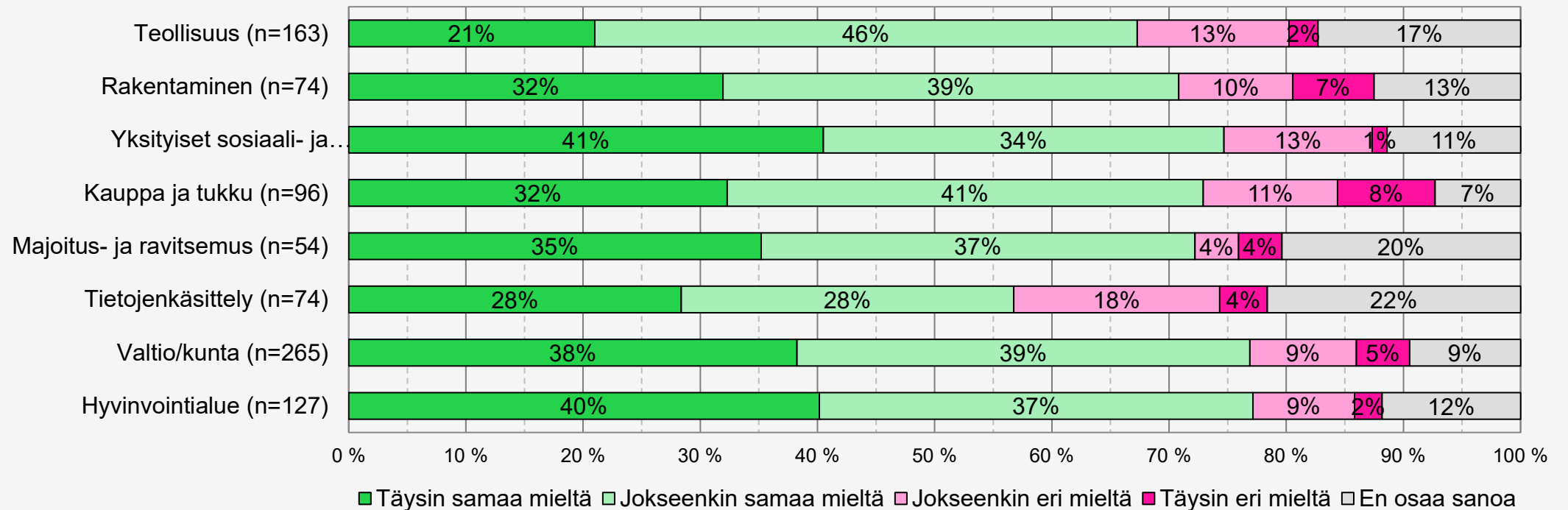
Työsuhdeturvan vahvistaminen

Miten suhtaudut seuraavaan väittämään? Raskaana tai perhevapaalla olevien työntekijöiden työsuhdeturvaa pitäisi vahvistaa lainsäädännöllä.



Työsuhdeturvan vahvistaminen

Miten suhtaudut seuraavaan väittämään? Raskaana tai perhevapaalla olevien työntekijöiden työsuhdeturvaa pitäisi vahvistaa lainsäädännöllä.

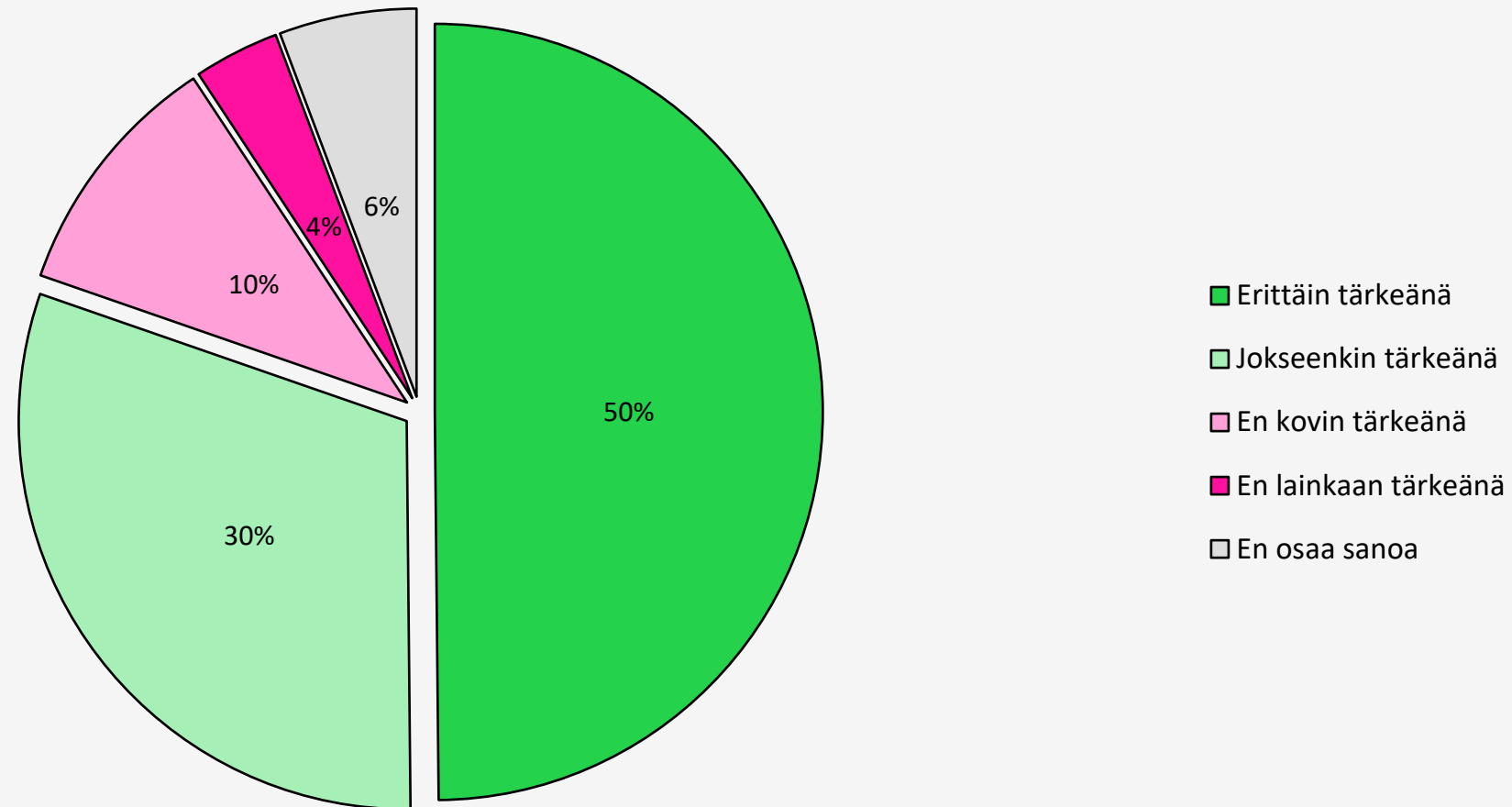




Häirintään ja epäasialliseen kohteluun puuttuminen

Miten tärkeänä pidät sitä, että lainsäädännöllä puututtaisiin nykyistä tehokkaammin seksuaaliseen häirintään ja epäasialliseen kohteluun työelämässä?

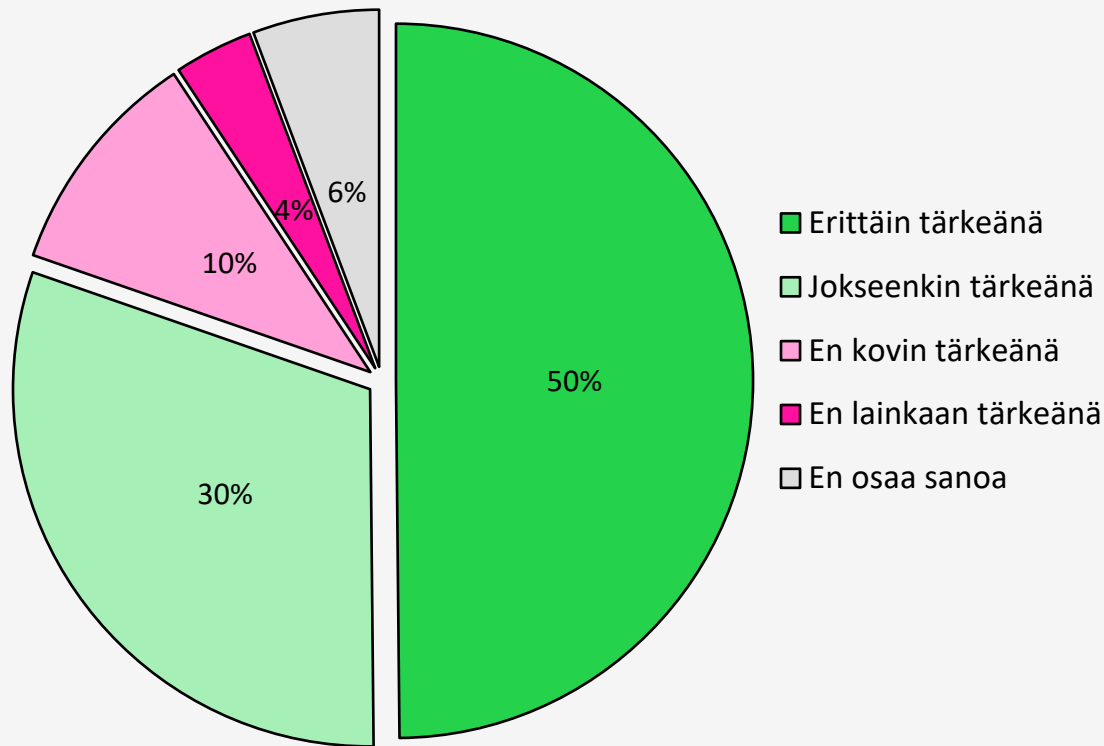
Kaikki vastaajat (n=3005)



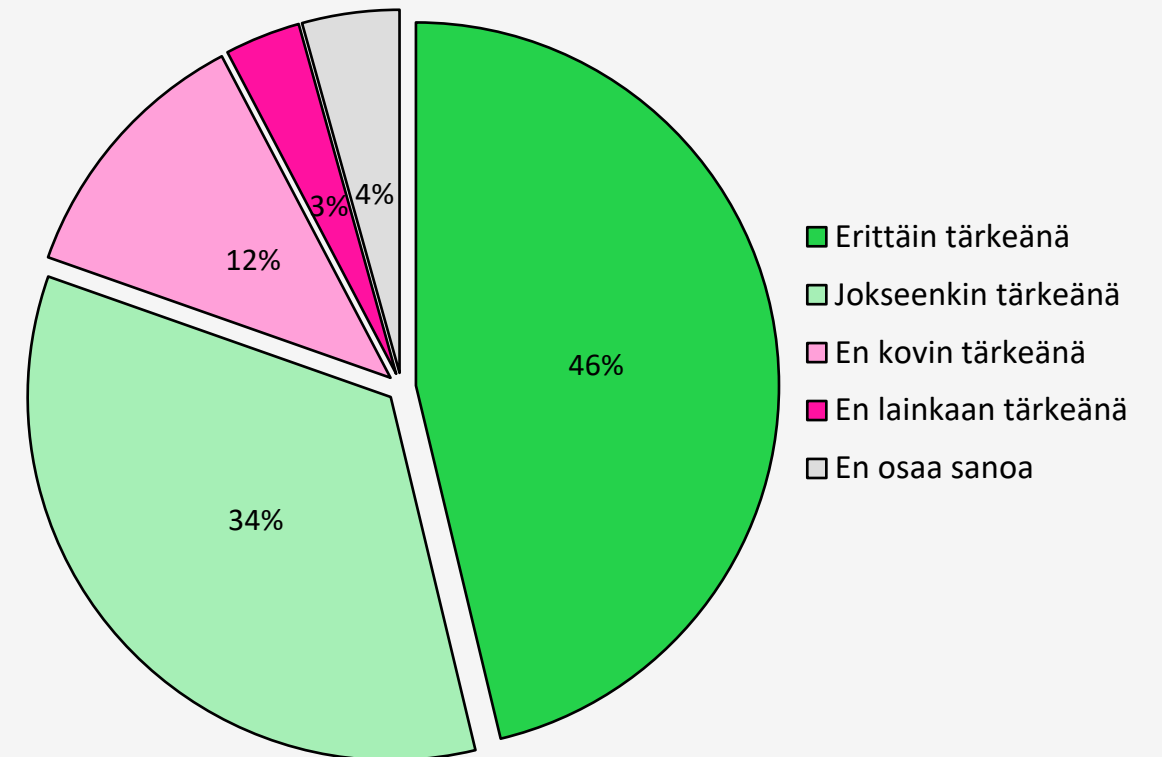


Häirintään ja epäasialliseen kohteluun puuttuminen

Miten tärkeänä pidät sitä, että lainsäädännöllä puututtaisiin nykyistä tehokkaammin seksuaaliseen häirintään ja epäasialliseen kohteluun työelämässä?
Kaikki vastaajat (n=3005)



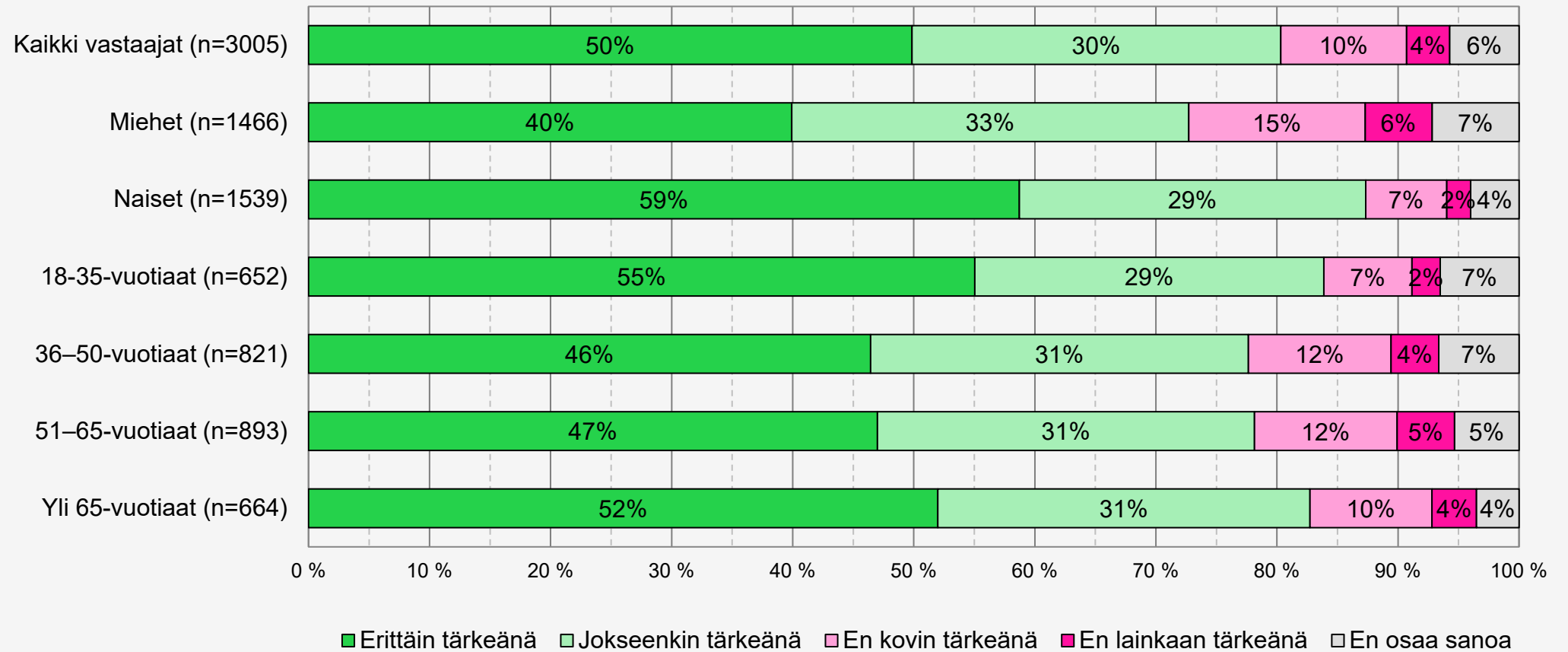
Miten tärkeänä pidät sitä, että lainsäädännöllä puututtaisiin nykyistä tehokkaammin seksuaaliseen häirintään ja epäasialliseen kohteluun työelämässä?
"Toimihenkilöt" (n=1045)





Häirintään ja epäasialliseen kohteluun puuttuminen

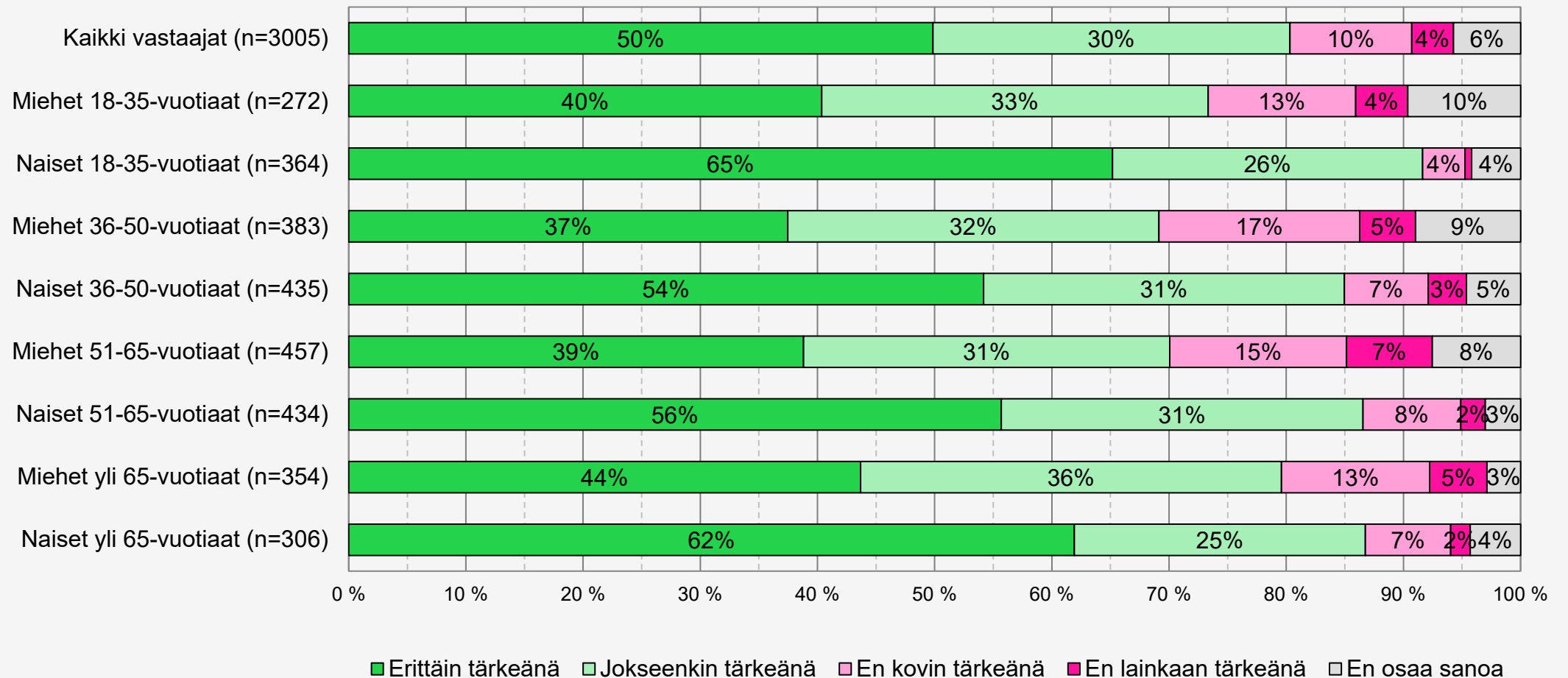
Miten tärkeänä pidät sitä, että lainsäädännöllä puututtaisiin nykyistä tehokkaammin seksuaaliseen häirintään ja epäasialliseen kohteluun työelämässä?





Häirintään ja epäasialliseen kohteluun puuttuminen

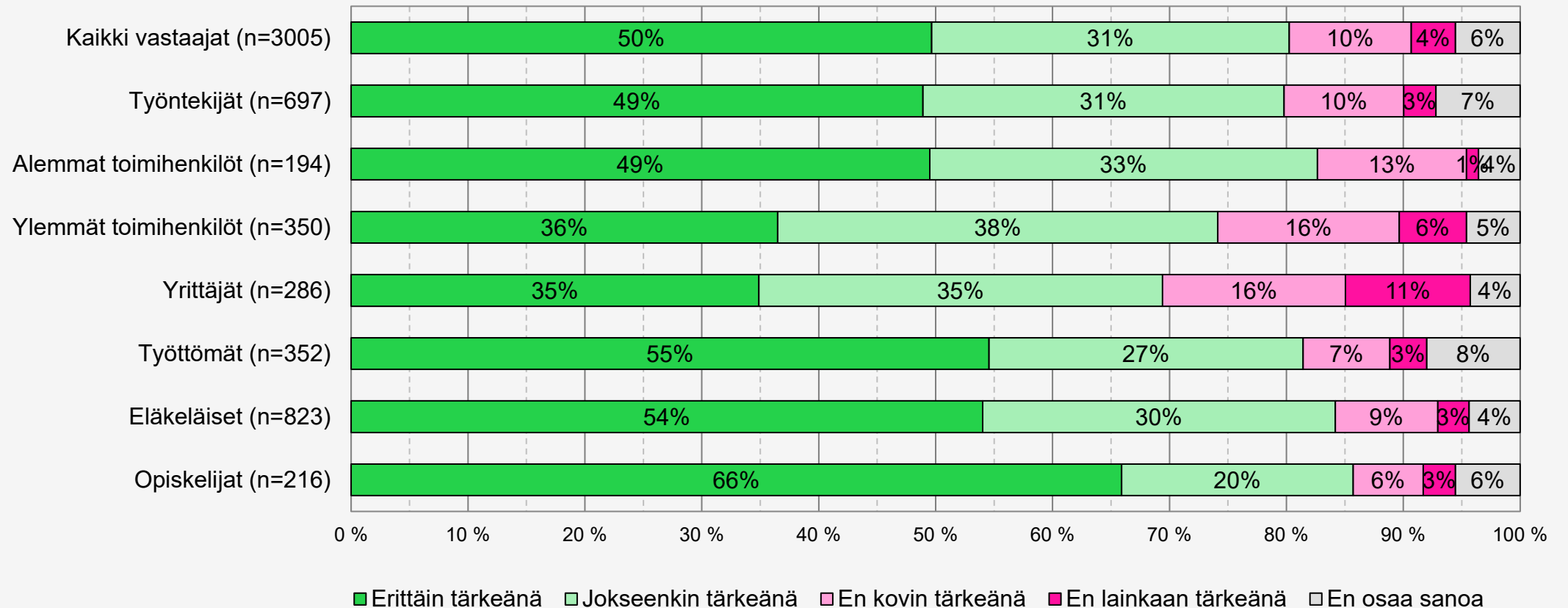
Miten tärkeänä pidät sitä, että lainsäädännöllä puututtaisiin nykyistä tehokkaammin seksuaaliseen häirintään ja epäasialliseen kohteluun työelämässä?





Häirintään ja epäasialliseen kohteluun puuttuminen

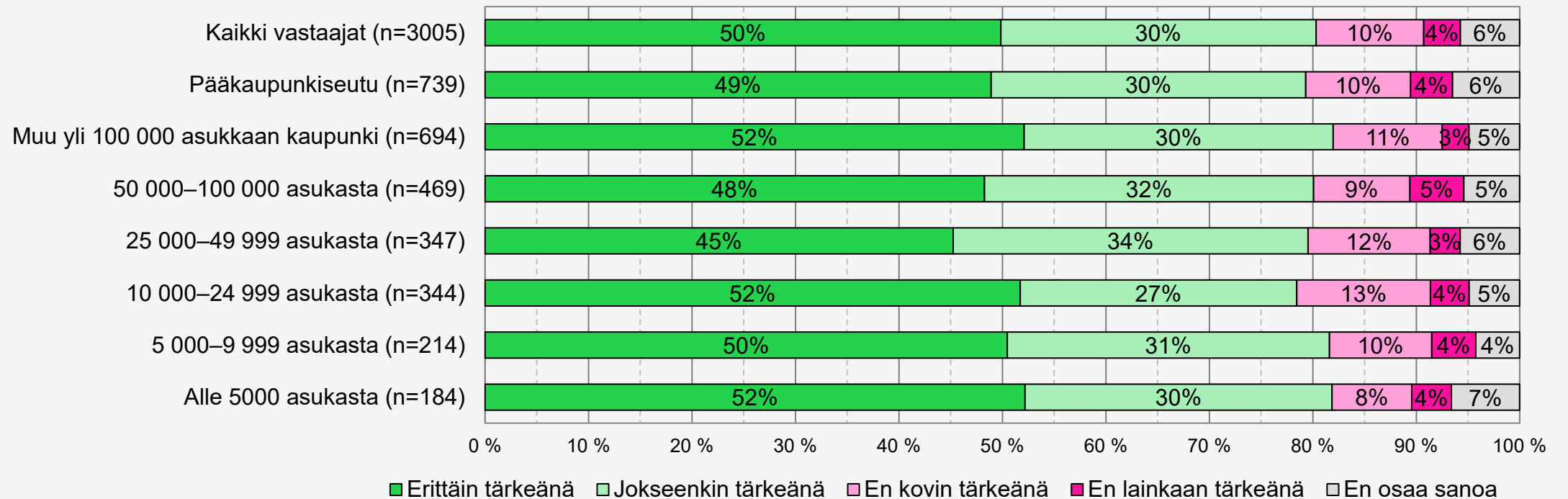
Miten tärkeänä pidät sitä, että lainsäädännöllä puututtaisiin nykyistä tehokkaammin seksuaaliseen häirintään ja epäasialliseen kohteluun työelämässä?





Häirintään ja epäasialliseen kohteluun puuttuminen

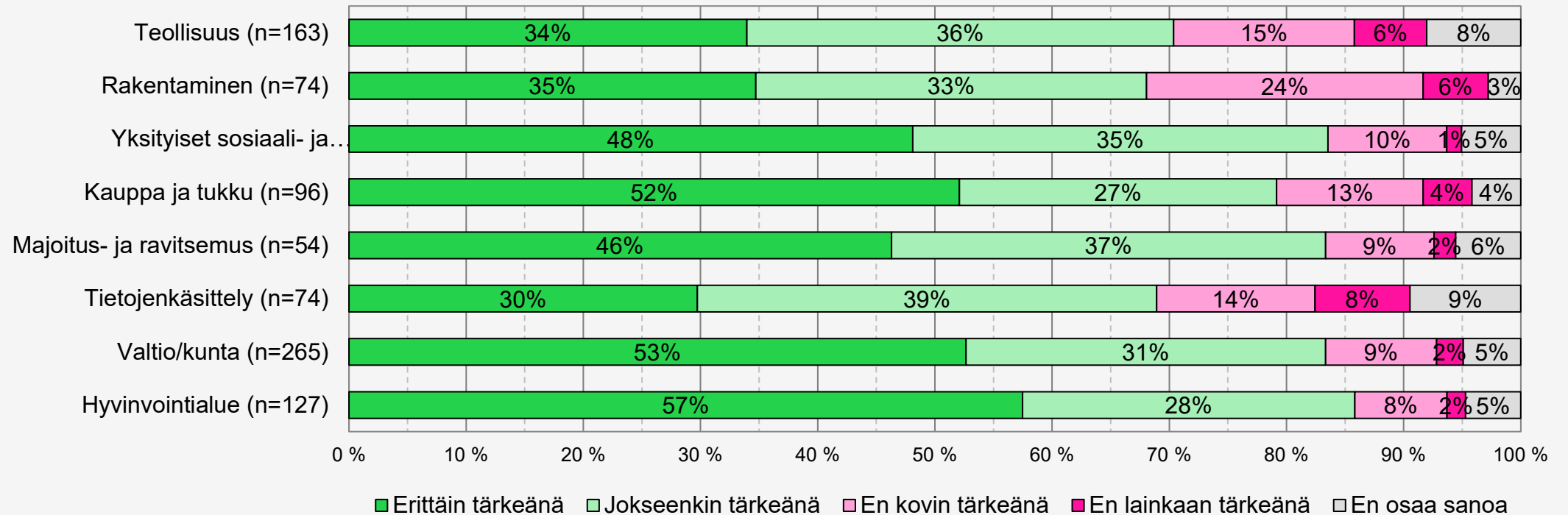
Miten tärkeänä pidät sitä, että lainsäädännöllä puututtaisiin nykyistä tehokkaammin seksuaaliseen häirintään ja epäasialliseen kohteluun työelämässä?





Häirintään ja epäasialliseen kohteluun puuttuminen

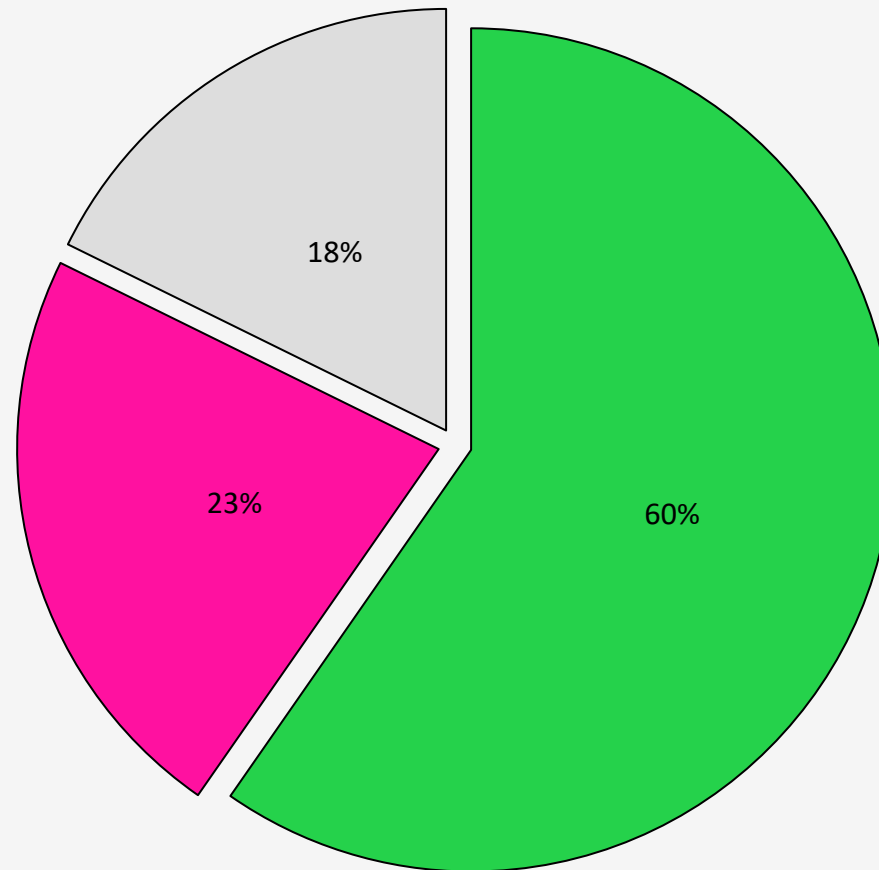
Miten tärkeänä pidät sitä, että lainsäädännöllä puututtaisiin nykyistä tehokkaammin seksuaaliseen häirintään ja epäasialliseen kohteluun työelämässä?





Palkkatasa-arvon edistäminen

Pitäisikö palkkatasa-arvoa edistää lakimuutoksin?
Kaikki vastaajat (n=3005)

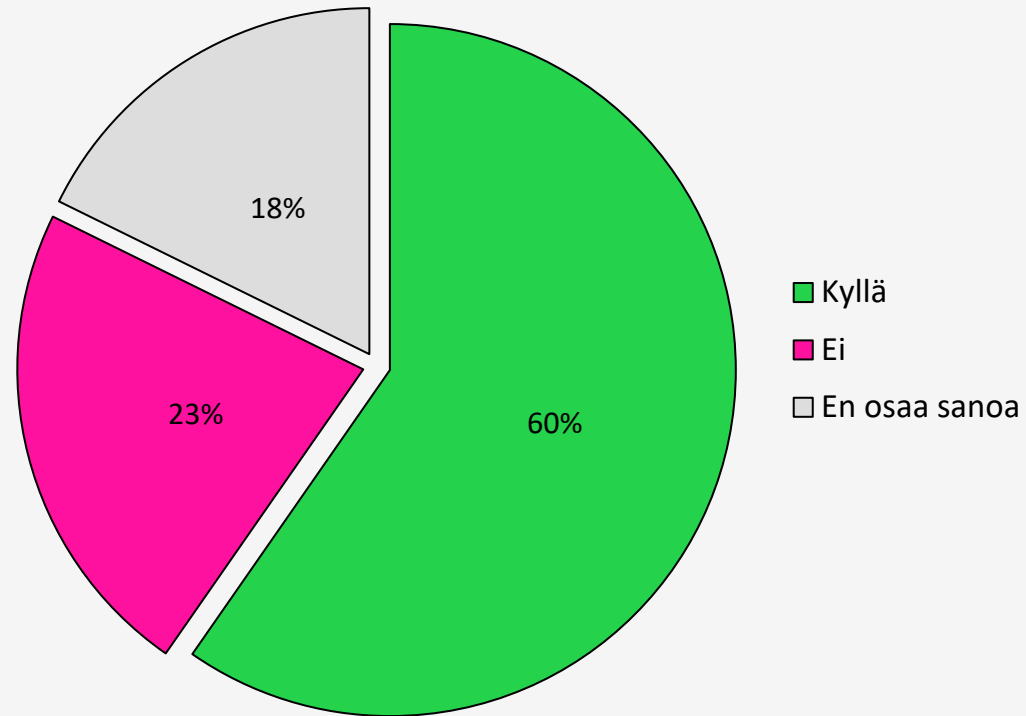


■ Kyllä ■ Ei ■ En osaa sanoa

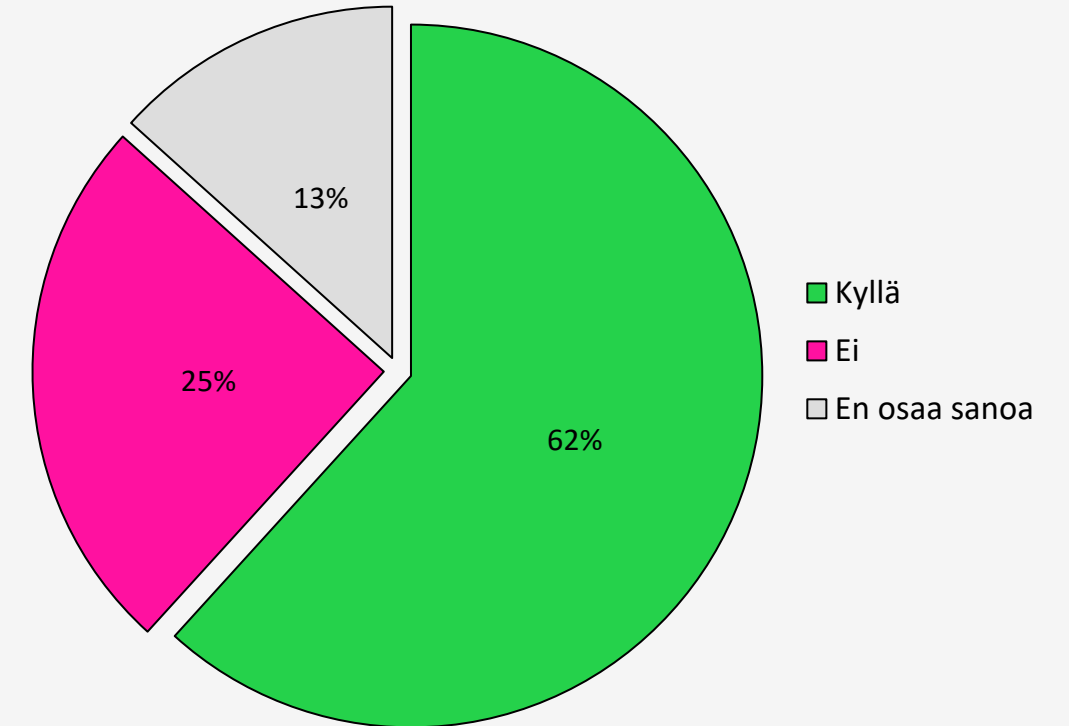


Palkkatasa-arvon edistäminen

Pitäisikö palkkatasa-arvoa edistää lakimuutoksin?
Kaikki vastaajat (n=3005)



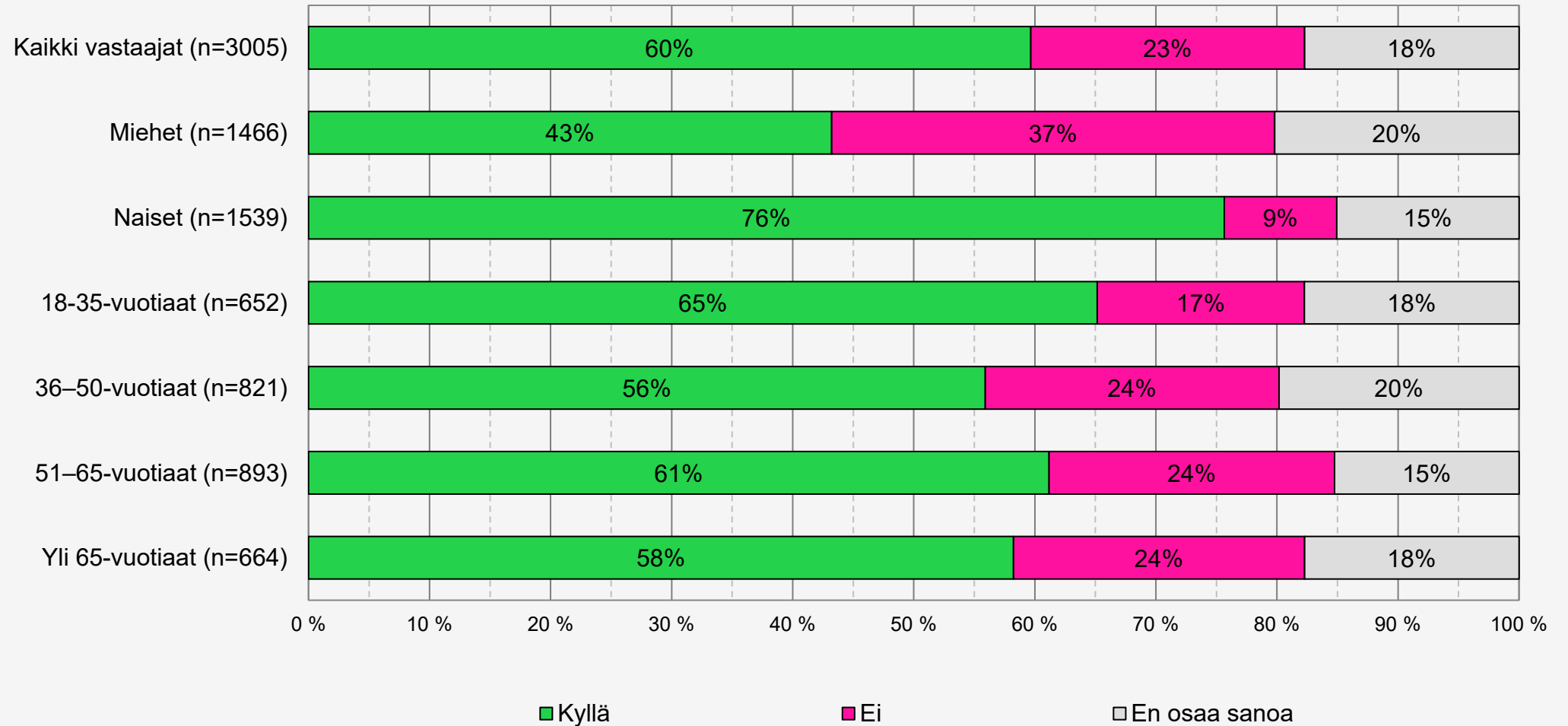
Pitäisikö palkkatasa-arvoa edistää lakimuutoksin?
"Toimihenkilöt" (n=1045)





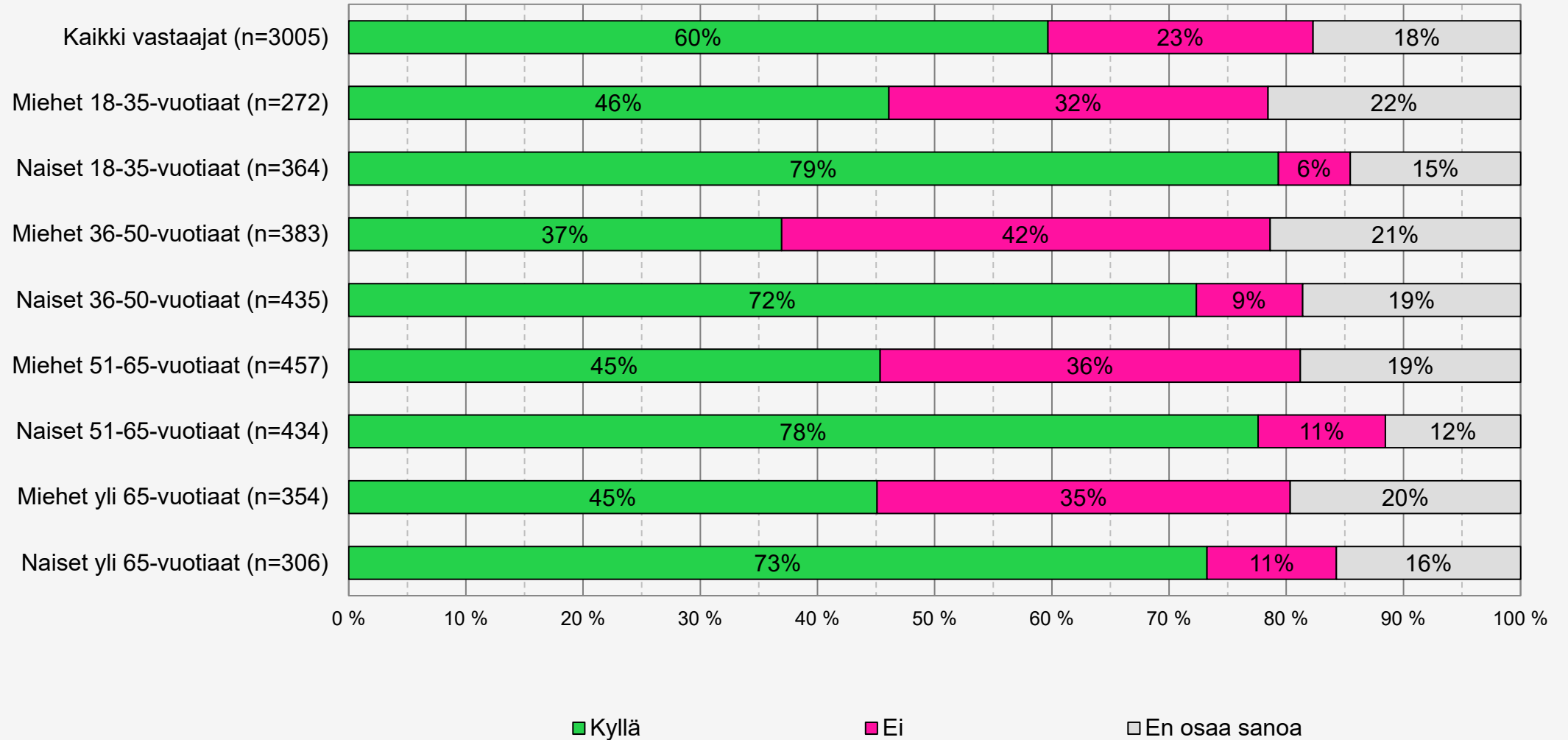
Palkkatasa-arvon edistäminen

Pitäisikö palkkatasa-arvoa edistää lakimuutoksin?



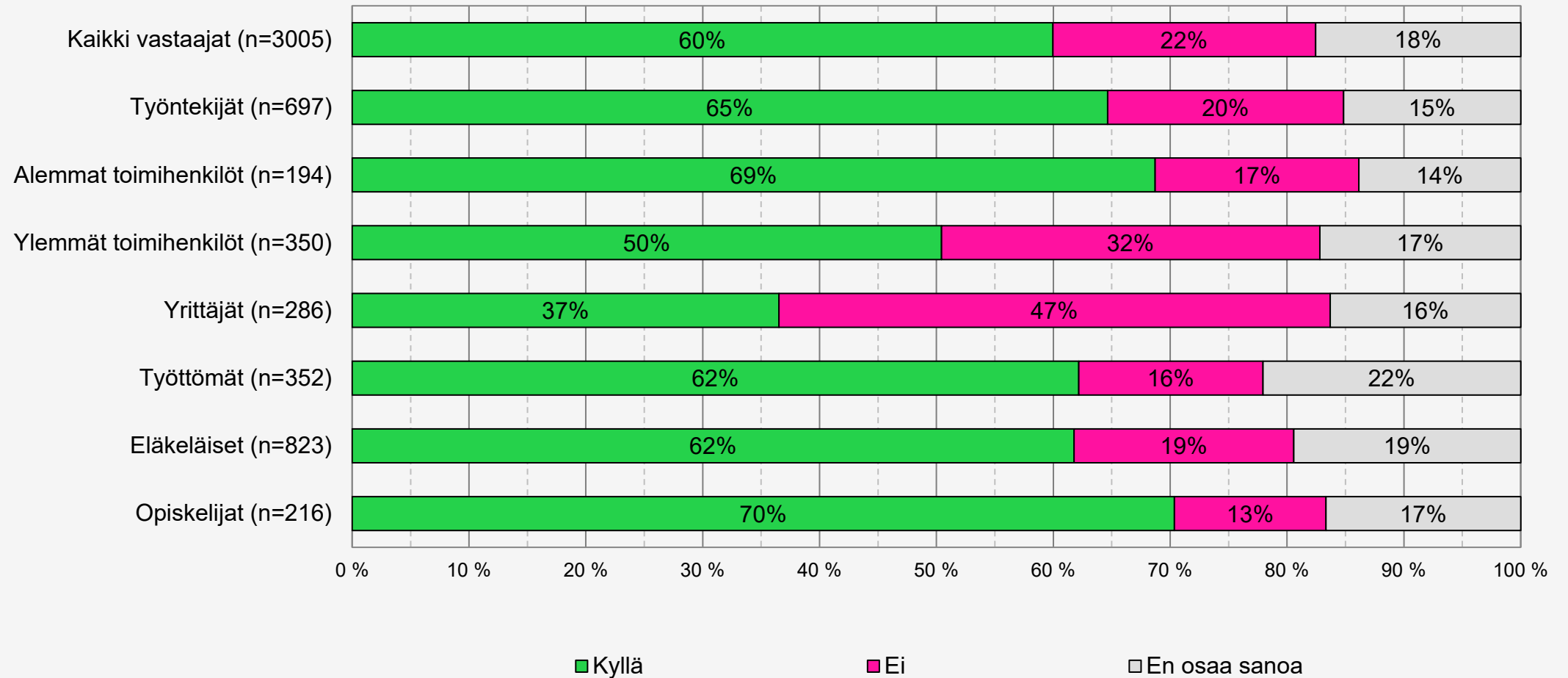
Palkkatasa-arvon edistäminen

Pitäisikö palkkatasa-arvoa edistää lakimuutoksin?



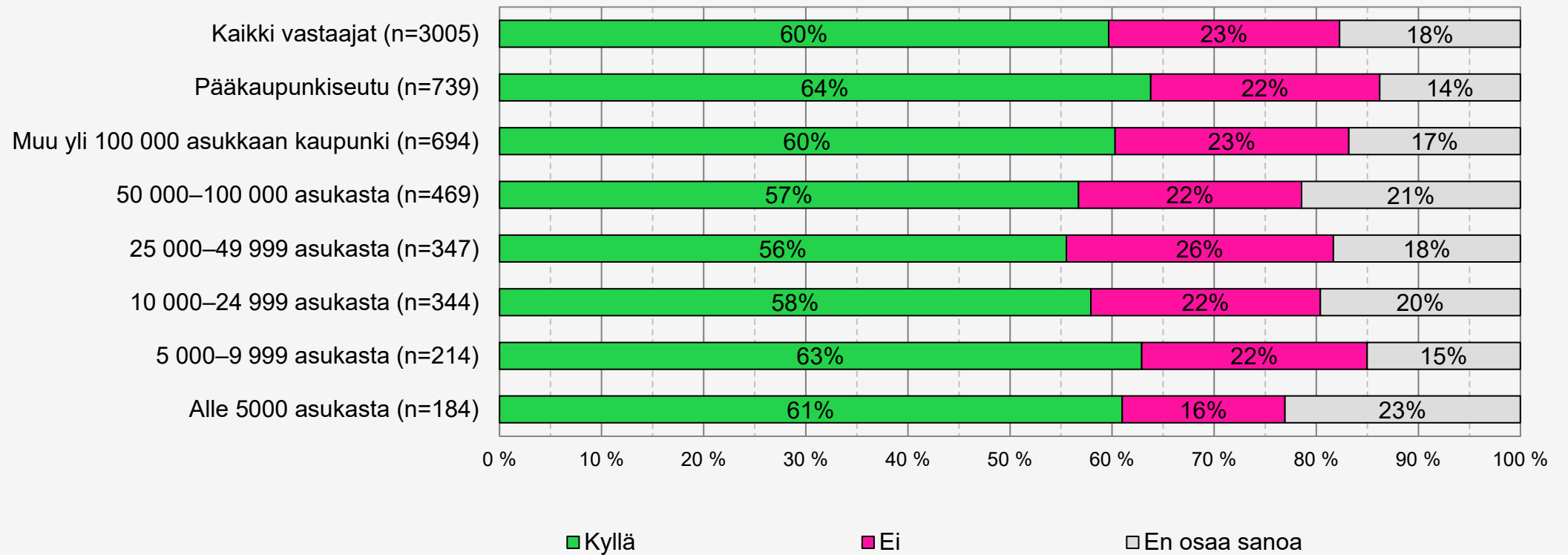
Palkkatasa-arvon edistäminen

Pitäisikö palkkatasa-arvoa edistää lakimuutoksin?



Palkkatasa-arvon edistäminen

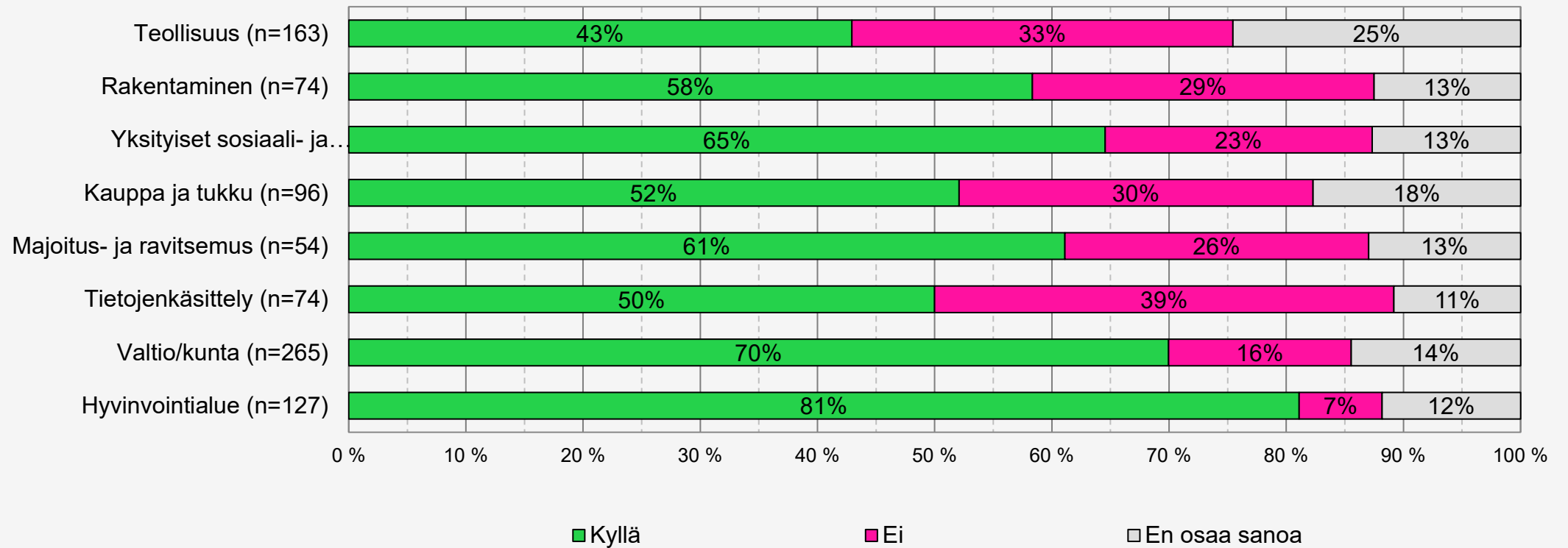
Pitäisikö palkkatasa-arvoa edistää lakimuutoksin?





Palkkatasa-arvon edistäminen

Pitäisikö palkkatasa-arvoa edistää lakimuutoksin?



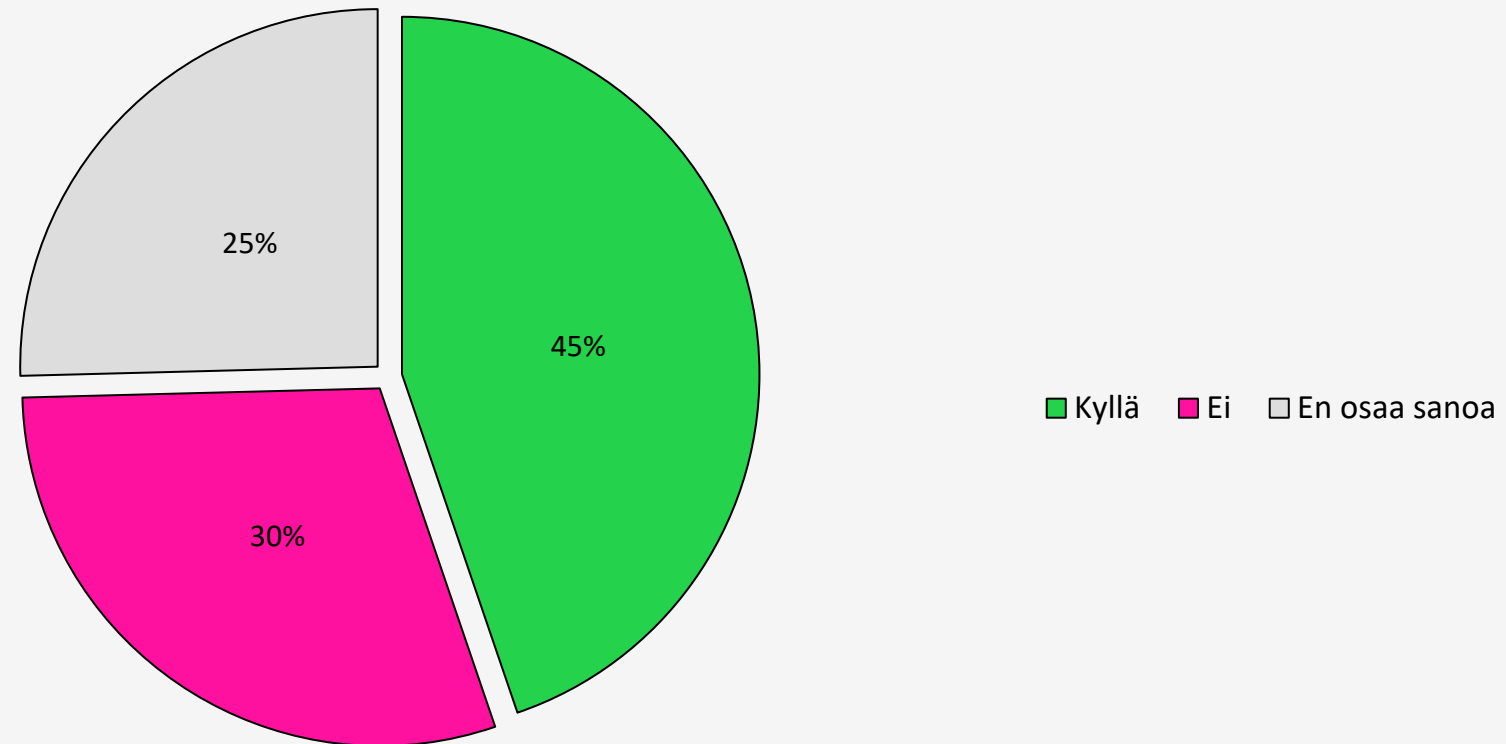


Työtaturmien korvaaminen etätyössä

Johdanto: Tällä hetkellä työtaturmasuoja ei ole etätyössä ja läsnätyössä saman tasoinen.

Pitäisikö etätyössä sattuneet työtaturmat korvata vastaavasti kuin läsnätyössä sattuneet työtaturmat?

Kaikki vastaajat (n=3005)



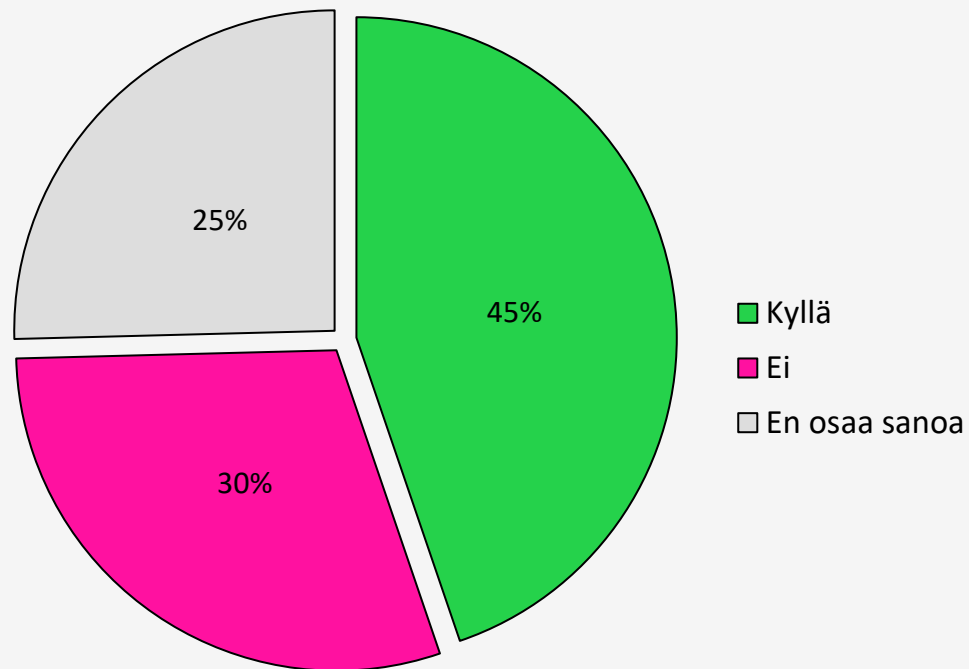


Työtapaturmien korvaaminen etätyössä

Johdanto: Tällä hetkellä työtapaturmasuoja ei ole etätyössä ja läsnätyössä saman tasoinen.

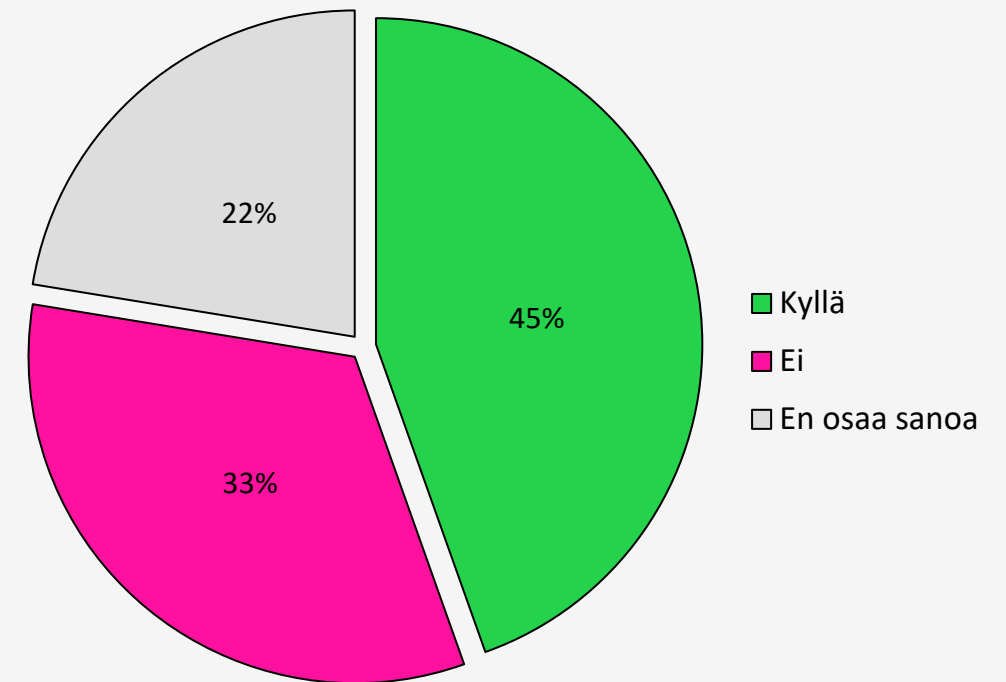
Pitäisikö etätyössä sattuneet työtapaturmat korvata
vastaavasti kuin läsnätyössä sattuneet työtapaturmat?

Kaikki vastaajat (n=3005)



Pitäisikö etätyössä sattuneet työtapaturmat
korvata vastaavasti kuin läsnätyössä sattuneet
työtapaturmat?

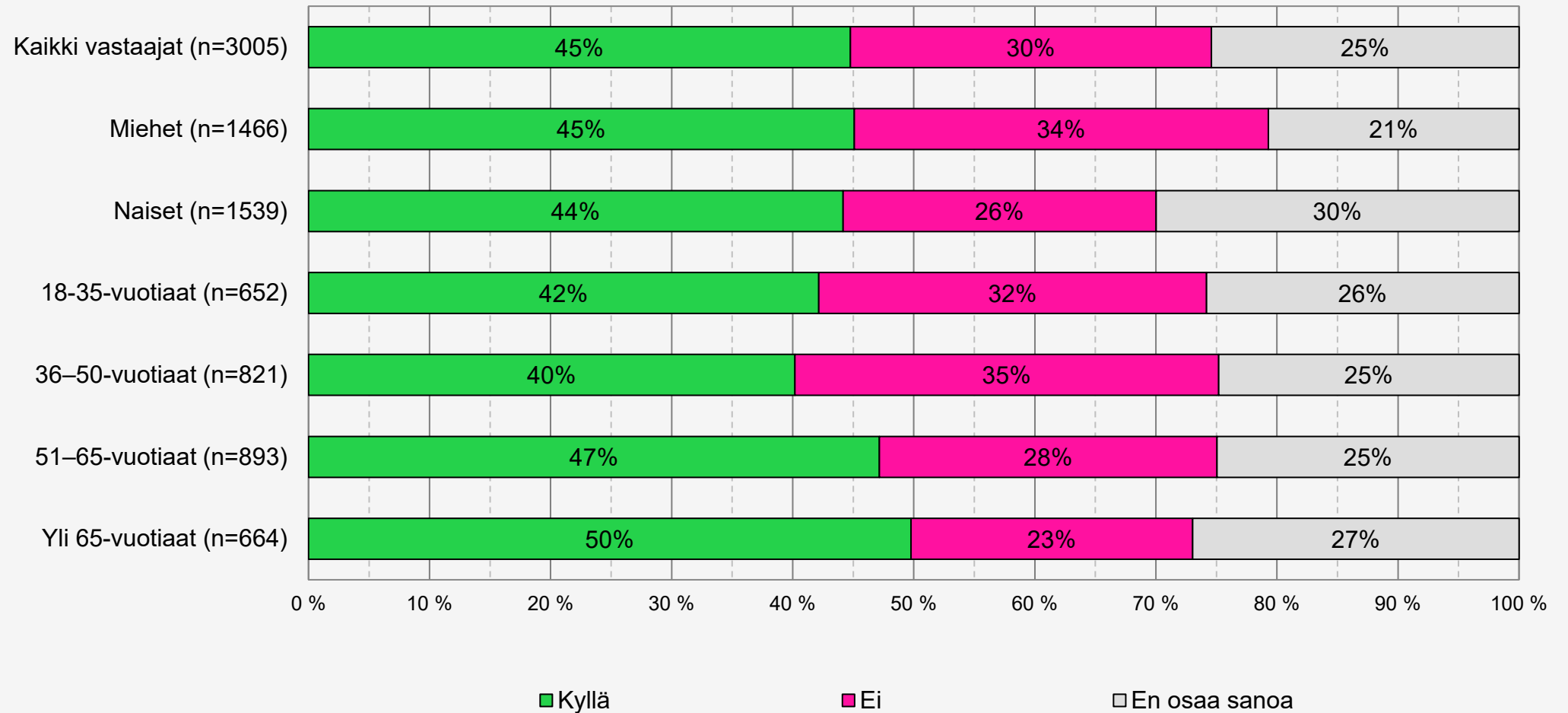
"Toimihenkilöt" (n=1045)





Työtapaturmien korvaaminen etätyössä

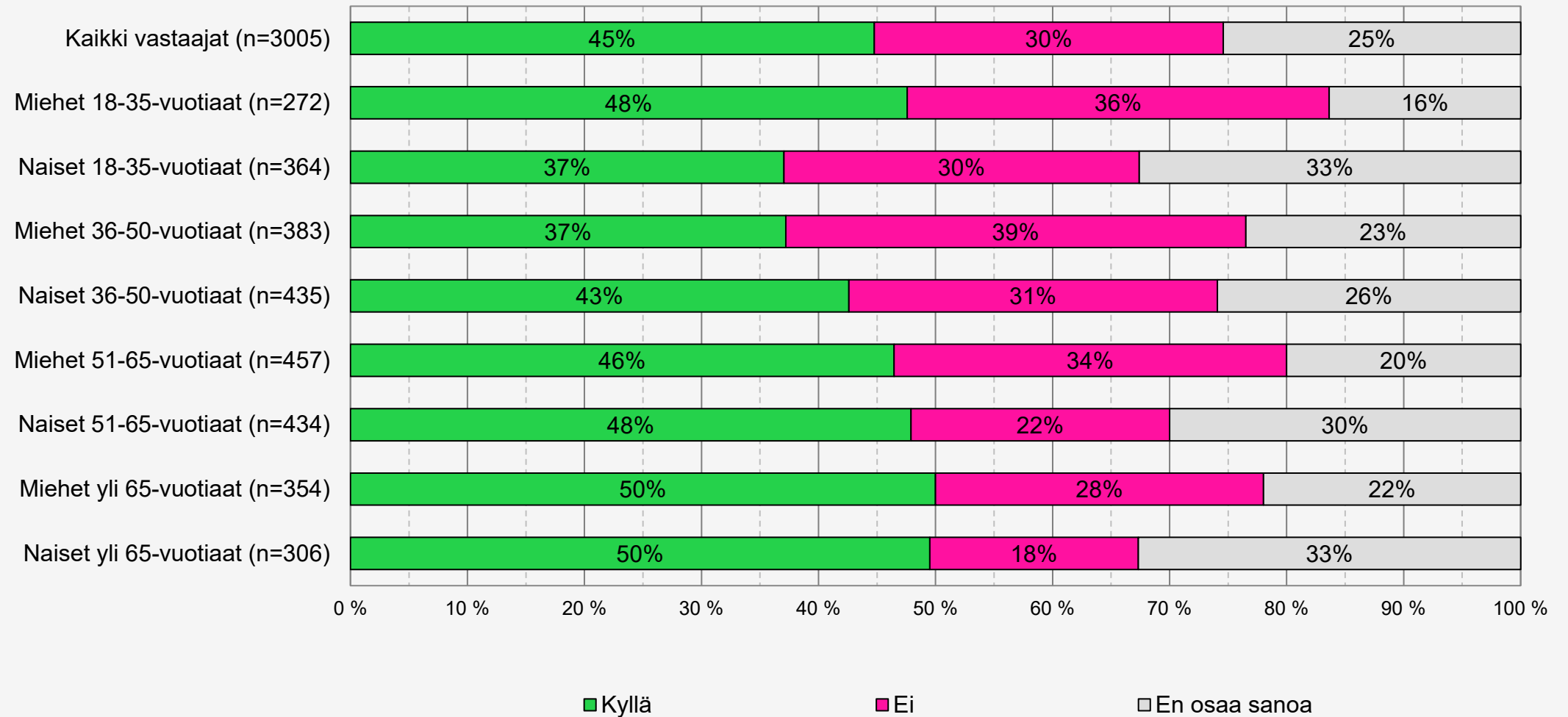
Pitäisikö etätyössä sattuneet työtapaturmat korvata vastaavasti kuin läsnätyössä sattuneet työtapaturmat?





Työtapaturmien korvaaminen etätyössä

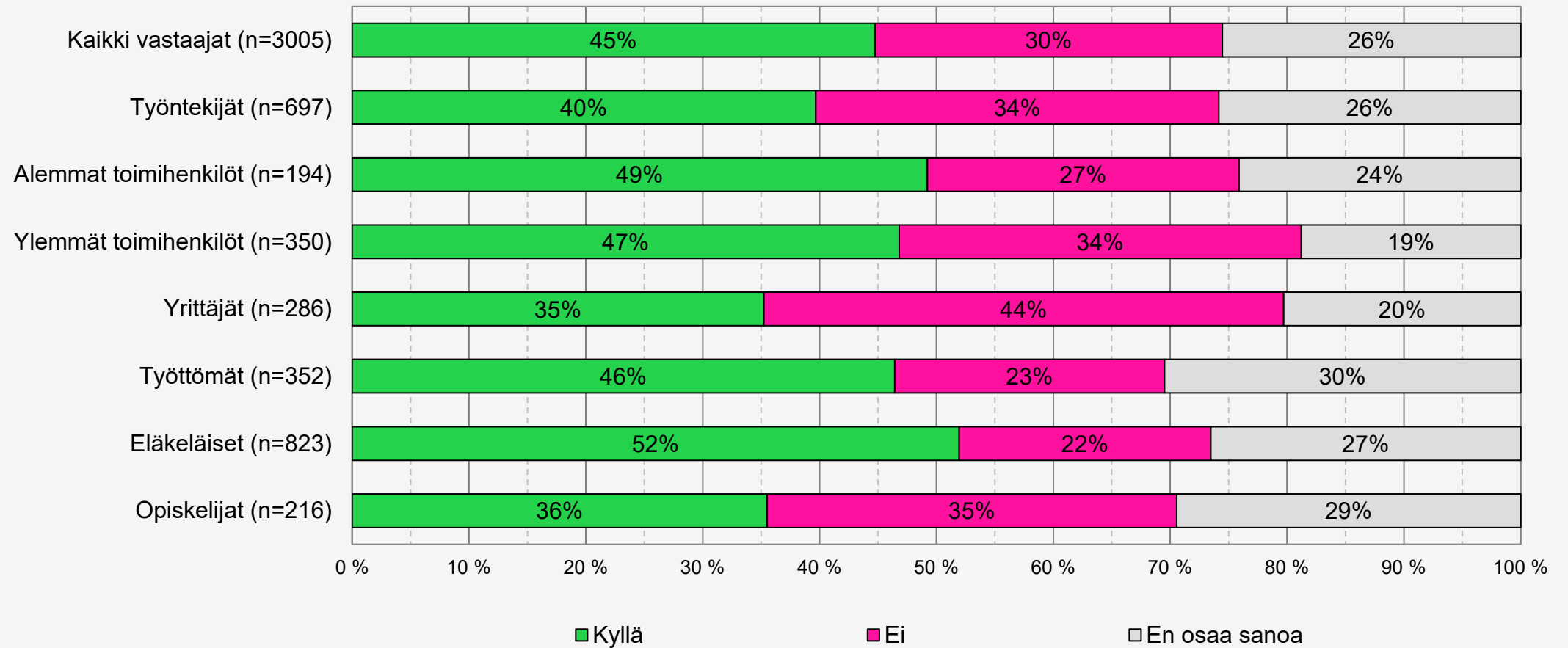
Pitäisikö etätyössä sattuneet työtapaturmat korvata vastaavasti kuin läsnätyössä sattuneet työtapaturmat?





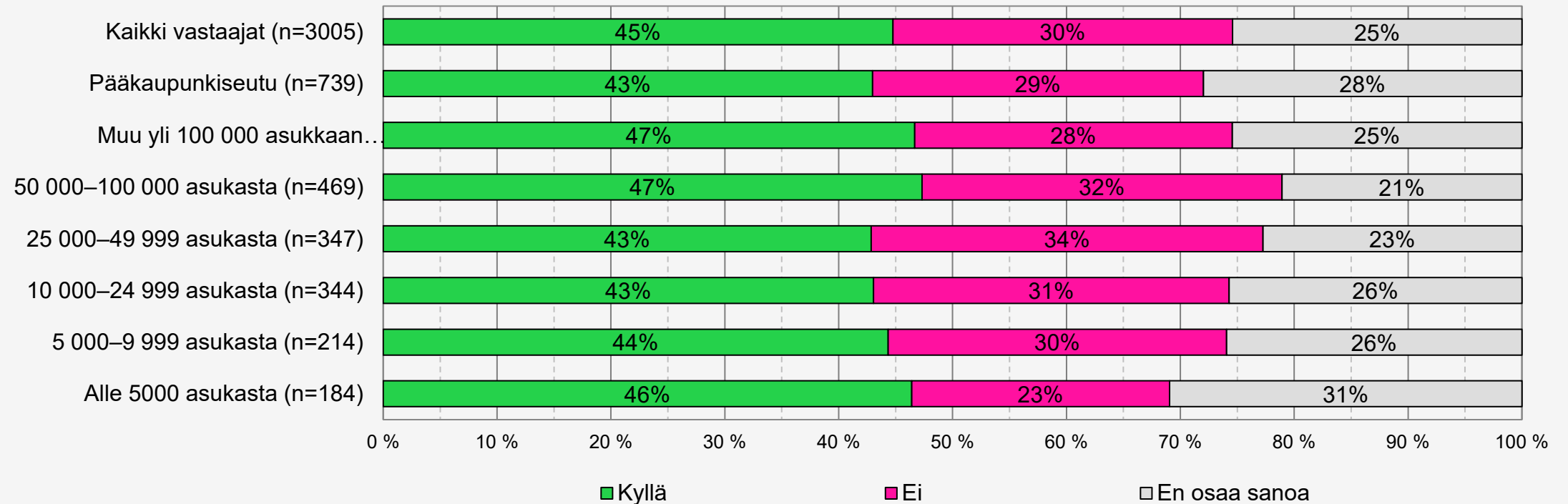
Työtapaturmien korvaaminen etätyössä

Pitäisikö etätyössä sattuneet työtapaturmat korvata vastaavasti kuin läsnätyössä sattuneet työtapaturmat?



Työtaturmien korvaaminen etätyössä

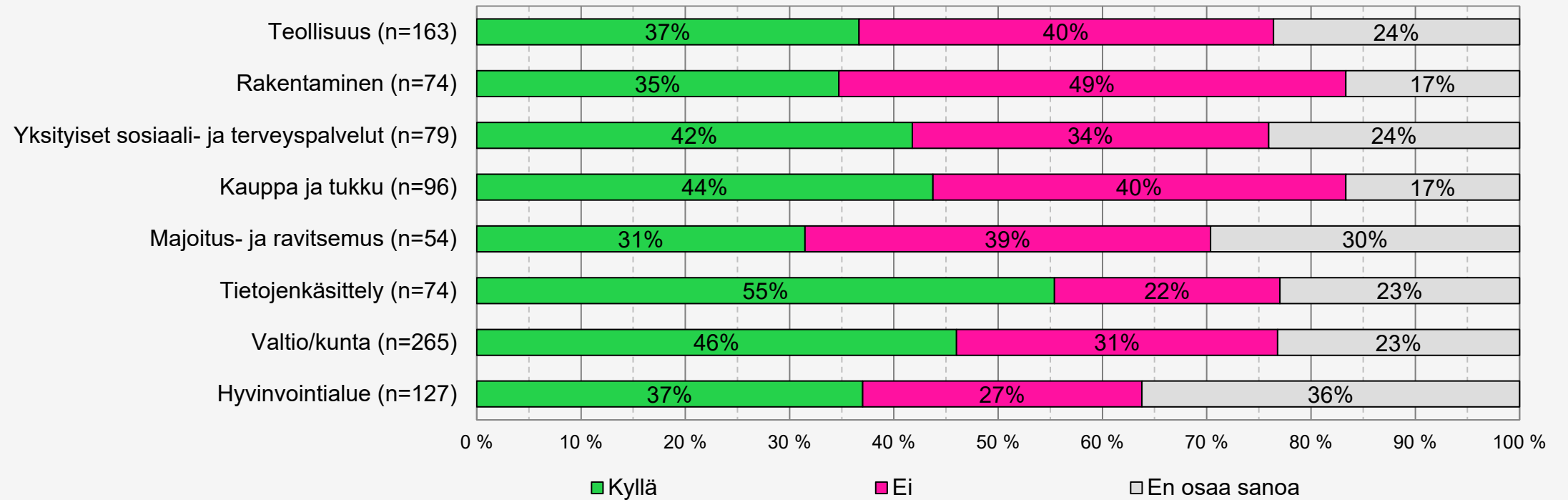
Pitäisikö etätyössä sattuneet työtaturmat korvata vastaavasti kuin läsnätyössä sattuneet työtaturmat?





Työtaturmien korvaaminen etätyössä

Pitäisikö etätyössä sattuneet työtaturmat korvata vastaavasti kuin läsnätyössä sattuneet työtaturmat?

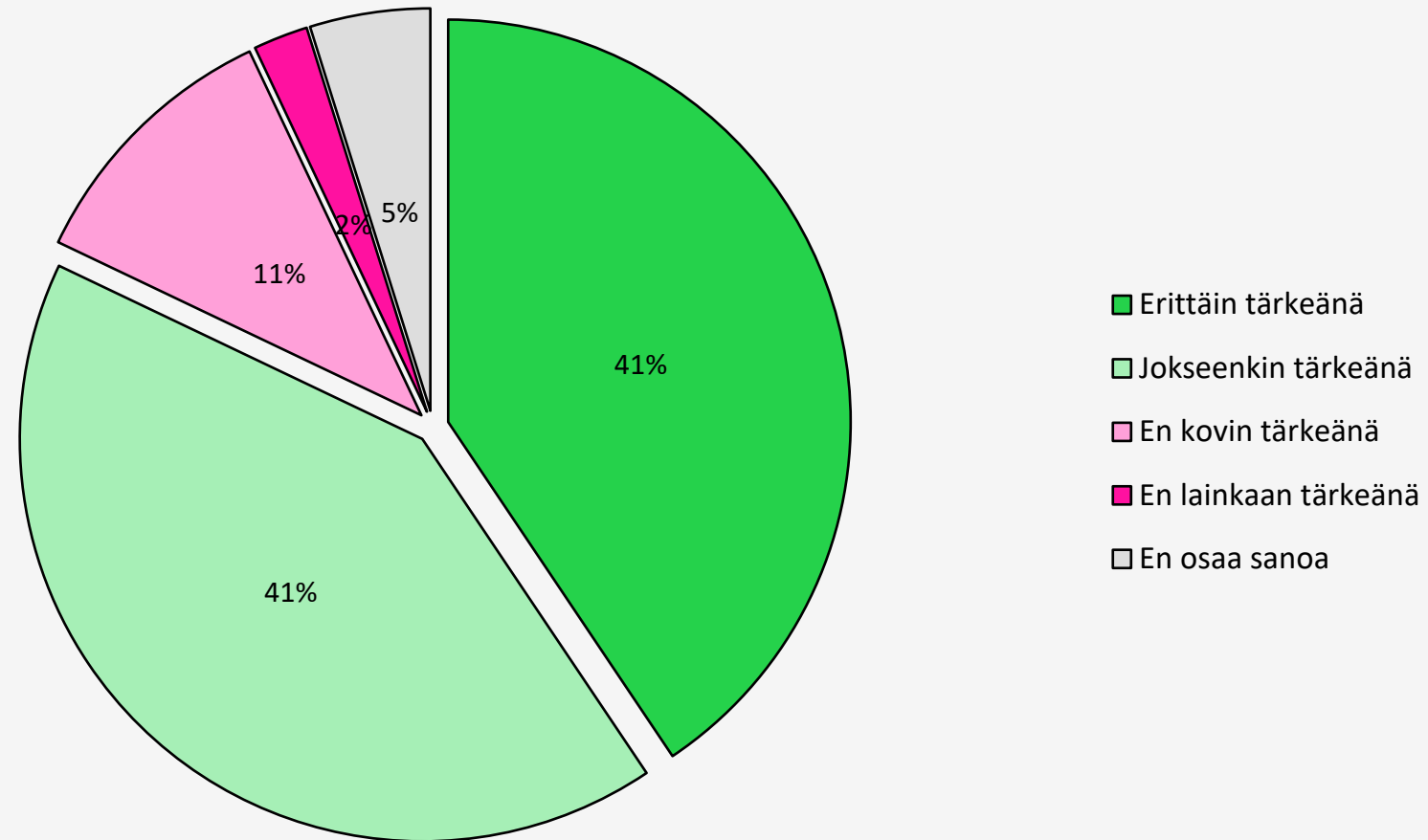




Hyvitykset palkanmaksun virheistä

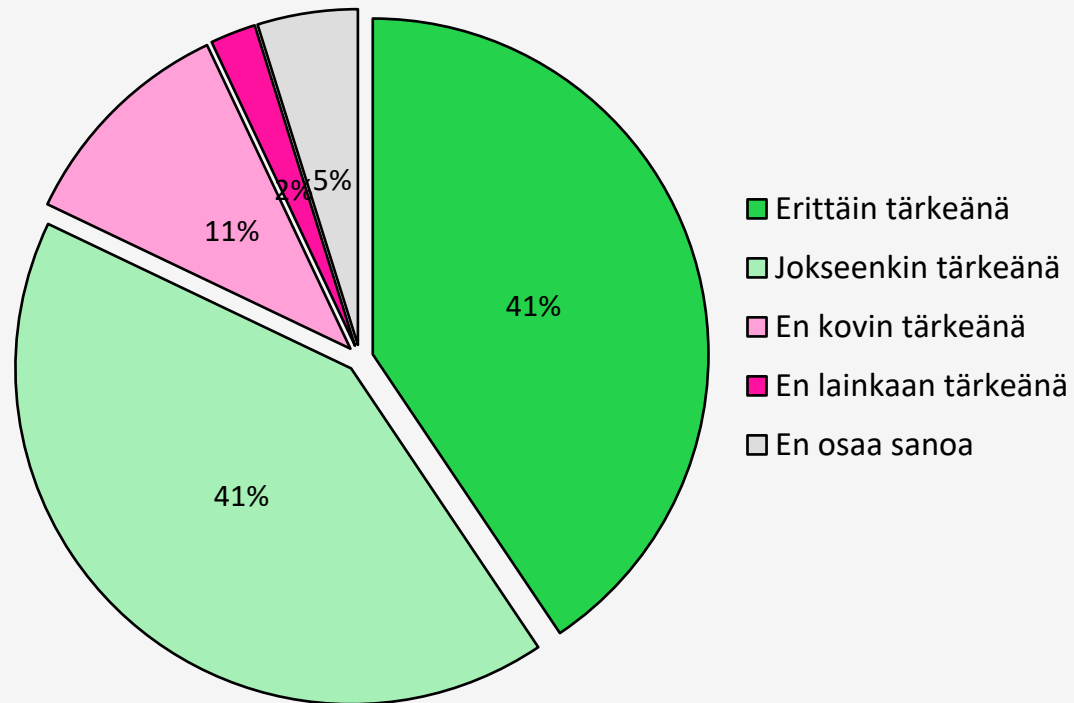
Miten tärkeänä pidät sitä, että työntekijä saisi hyvitystä työsuhteen aikana tapahtuvista palkanmaksun virheistä ja viiveistä?

Kaikki vastaajat (n=3005)

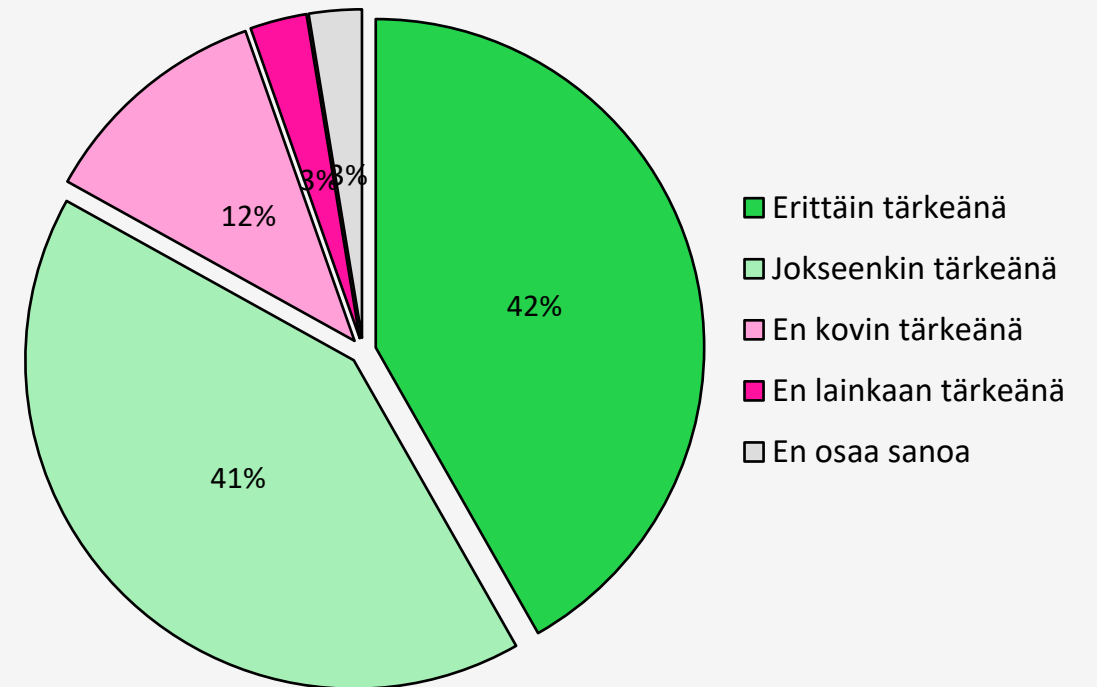


Hyvitykset palkanmaksun virheistä

Miten tärkeänä pidät sitä, että työntekijä saisi hyvitystä työsuhteen aikana tapahtuvista palkanmaksun virheistä ja viiveistä?
Kaikki vastaajat (n=3005)



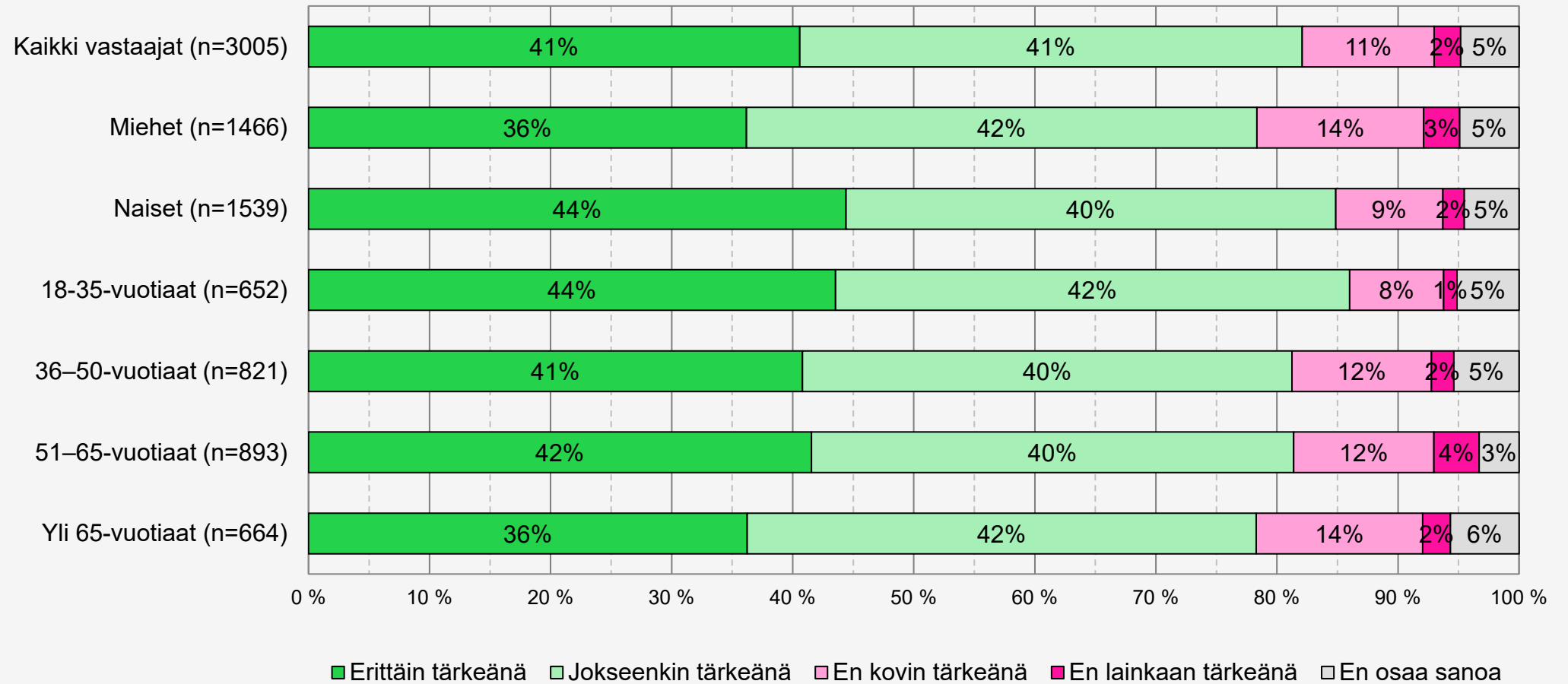
Miten tärkeänä pidät sitä, että työntekijä saisi hyvitystä työsuhteen aikana tapahtuvista palkanmaksun virheistä ja viiveistä?
"Toimihenkilöt" (n=1045)





Hyvitykset palkanmaksun virheistä

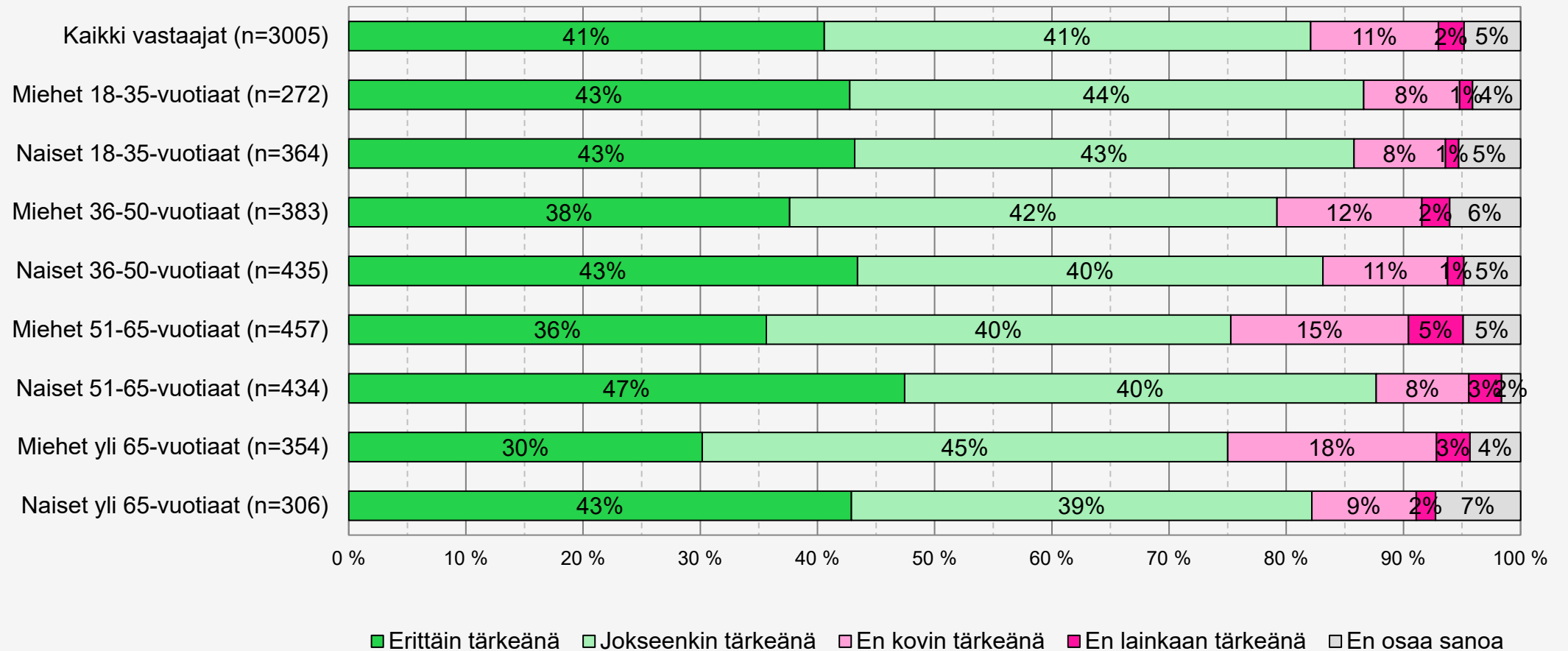
Miten tärkeänä pidät sitä, että työntekijä saisi hyvitystä työsuhteen aikana tapahtuvista palkanmaksun virheistä ja viiveistä?





Hyvitykset palkanmaksun virheistä

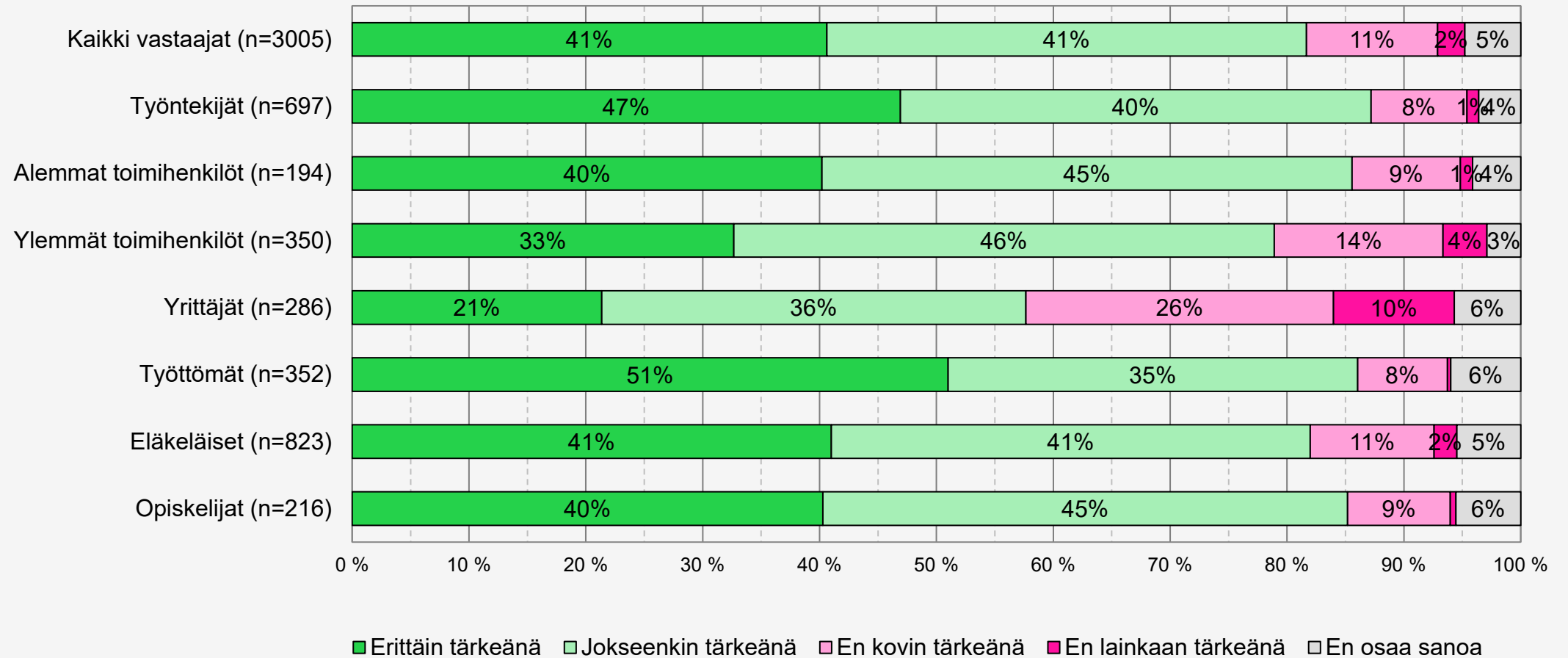
Miten tärkeänä pidät sitä, että työntekijä saisi hyvitystä työsuhteen aikana tapahtuvista palkanmaksun virheistä ja viiveistä?





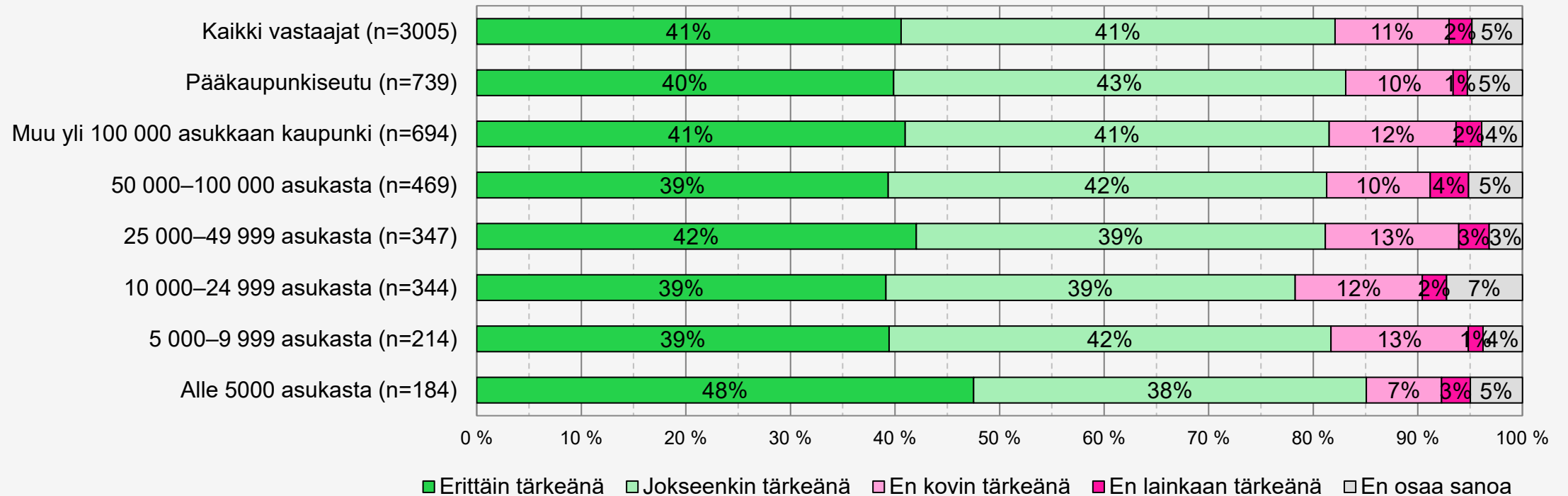
Hyvitykset palkanmaksun virheistä

Miten tärkeänä pidät sitä, että työntekijä saisi hyvitystä työsuhteen aikana tapahtuvista palkanmaksun virheistä ja viiveistä?



Hyvitykset palkanmaksun virheistä

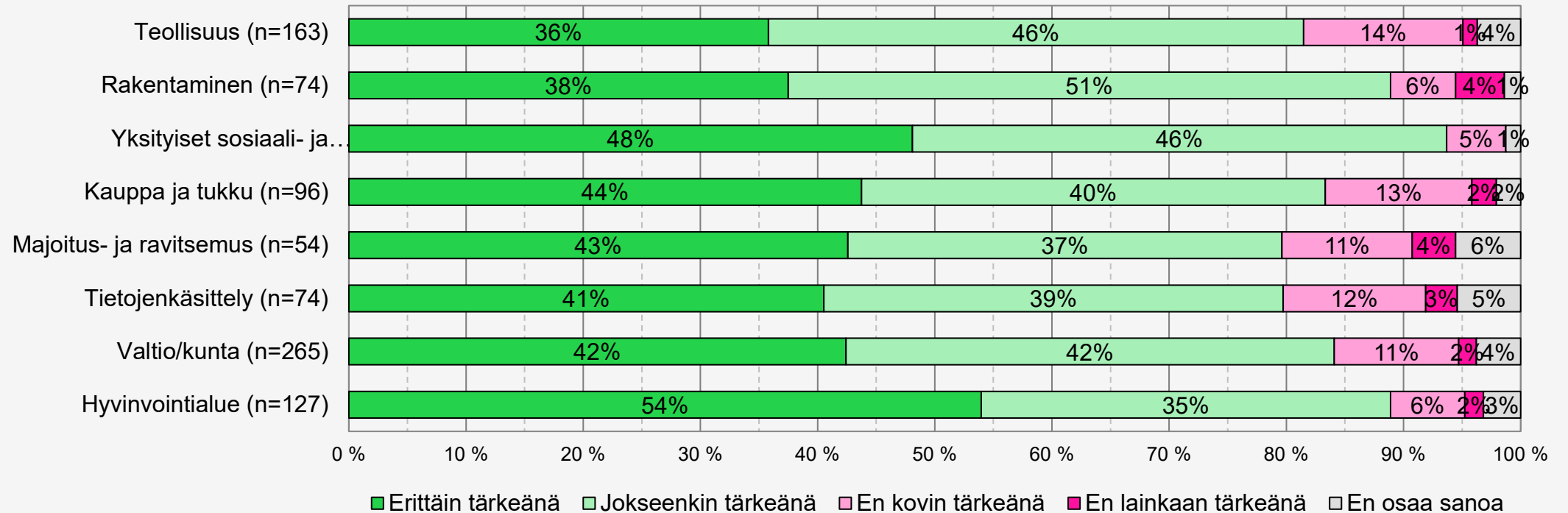
Miten tärkeänä pidät sitä, että työntekijä saisi hyvitystä työsuhteen aikana tapahtuvista palkanmaksun virheistä ja viiveistä?





Hyvitykset palkanmaksun virheistä

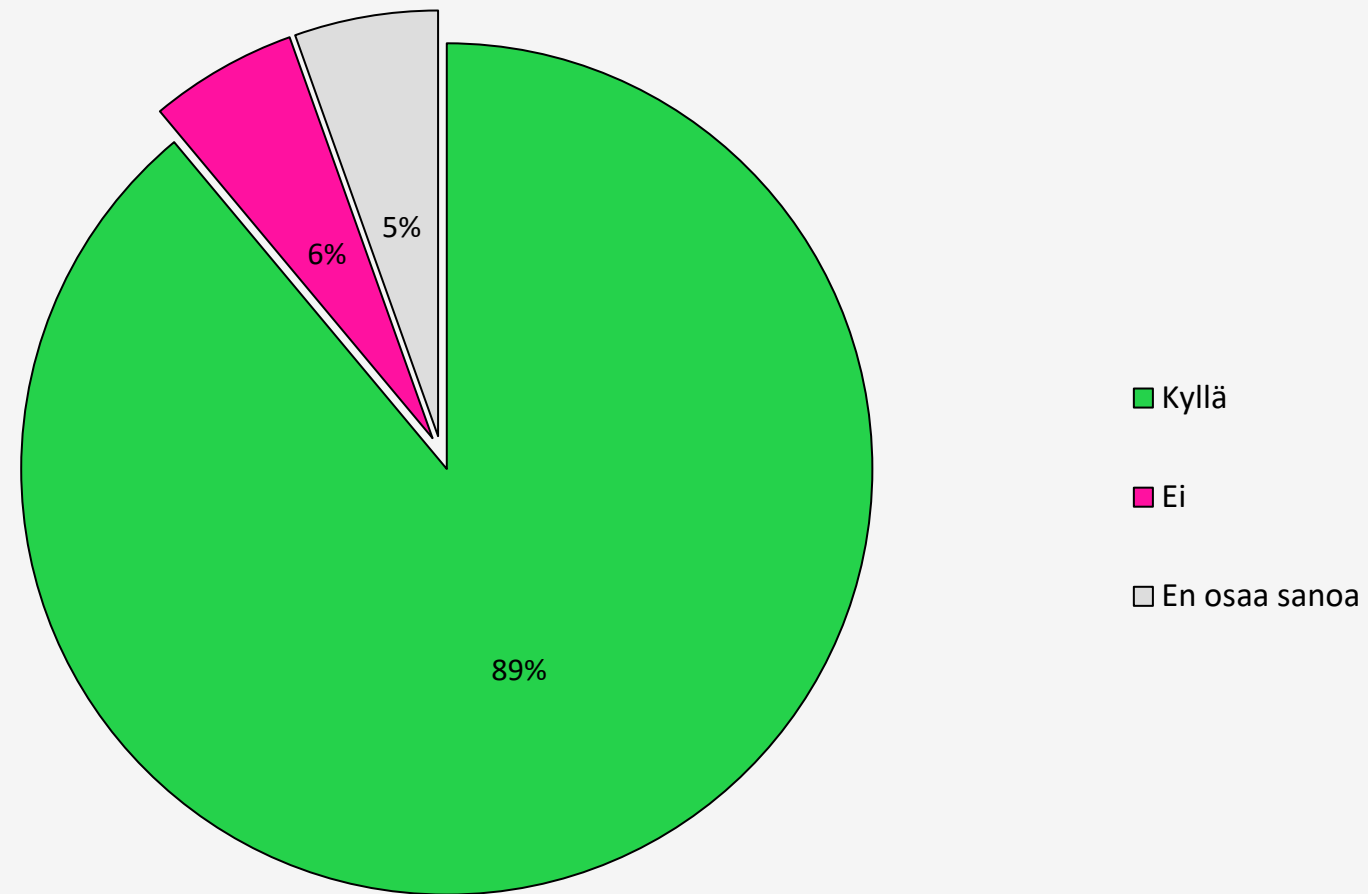
Miten tärkeänä pidät sitä, että työntekijä saisi hyvitystä työsuhteen aikana tapahtuvista palkanmaksun virheistä ja viiveistä?





Kirjalliset varoitukset työntekijälle

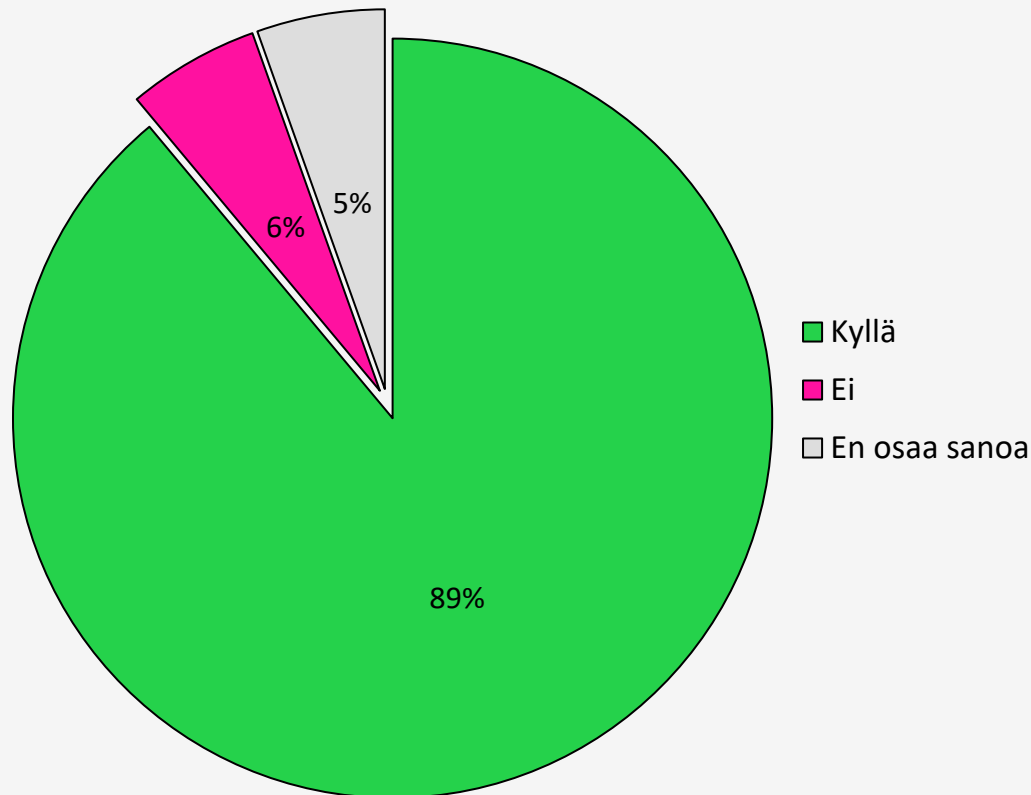
Pitäisikö työntekijän irtisanomiseen liittyvät varoitukset antaa aina kirjallisesti?
Kaikki vastaajat (n=3005)



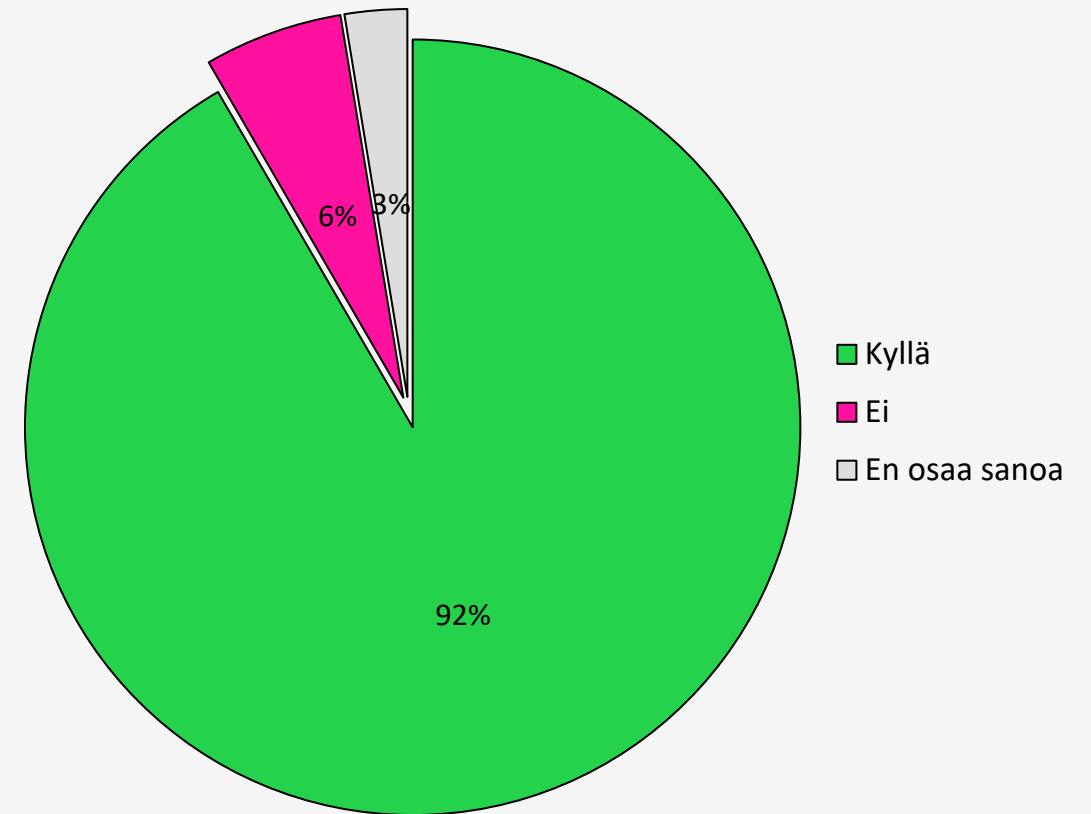


Kirjalliset varoitukset työntekijälle

Pitäisikö työntekijän irtisanomiseen liittyvät varoitukset antaa aina kirjallisesti?
Kaikki vastaajat (n=3005)



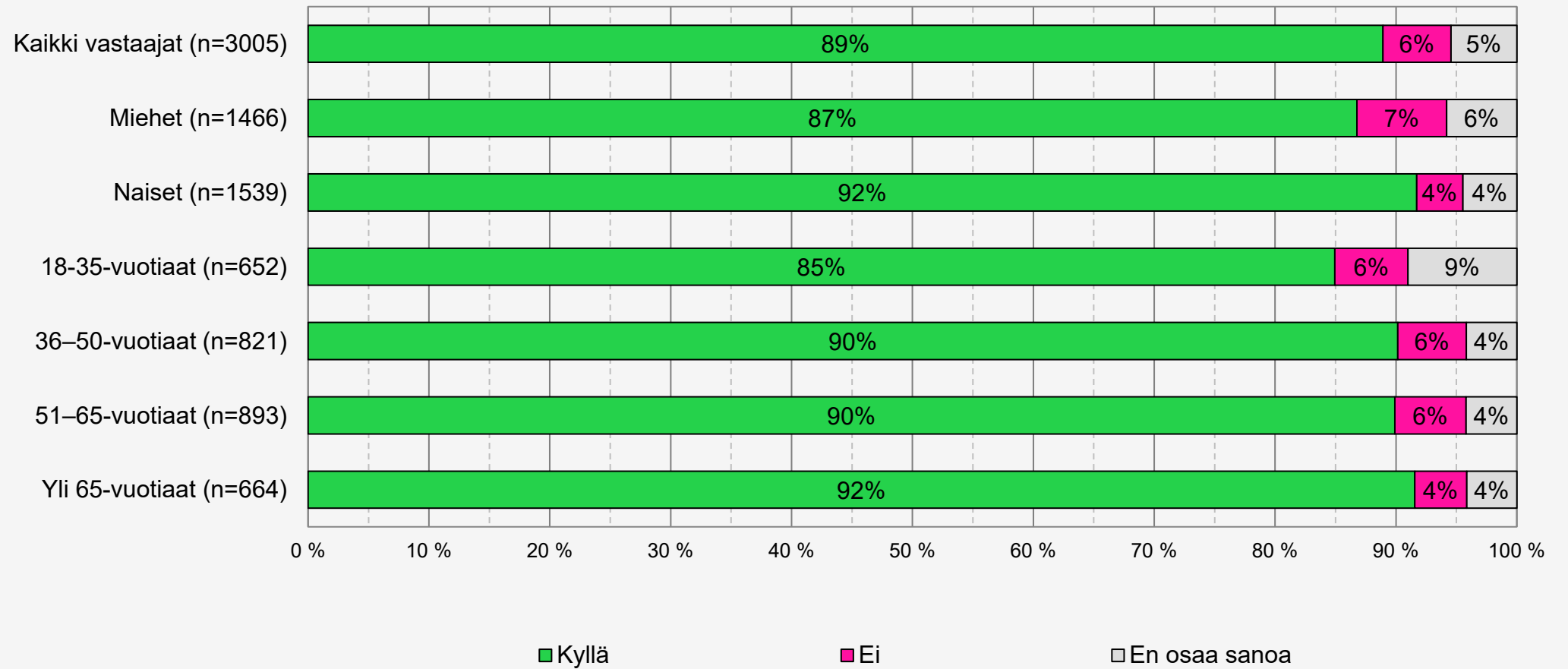
Pitäisikö työntekijän irtisanomiseen liittyvät varoitukset antaa aina kirjallisesti?
"Toimihenkilöt" (n=1045)





Kirjalliset varoitukset työntekijälle

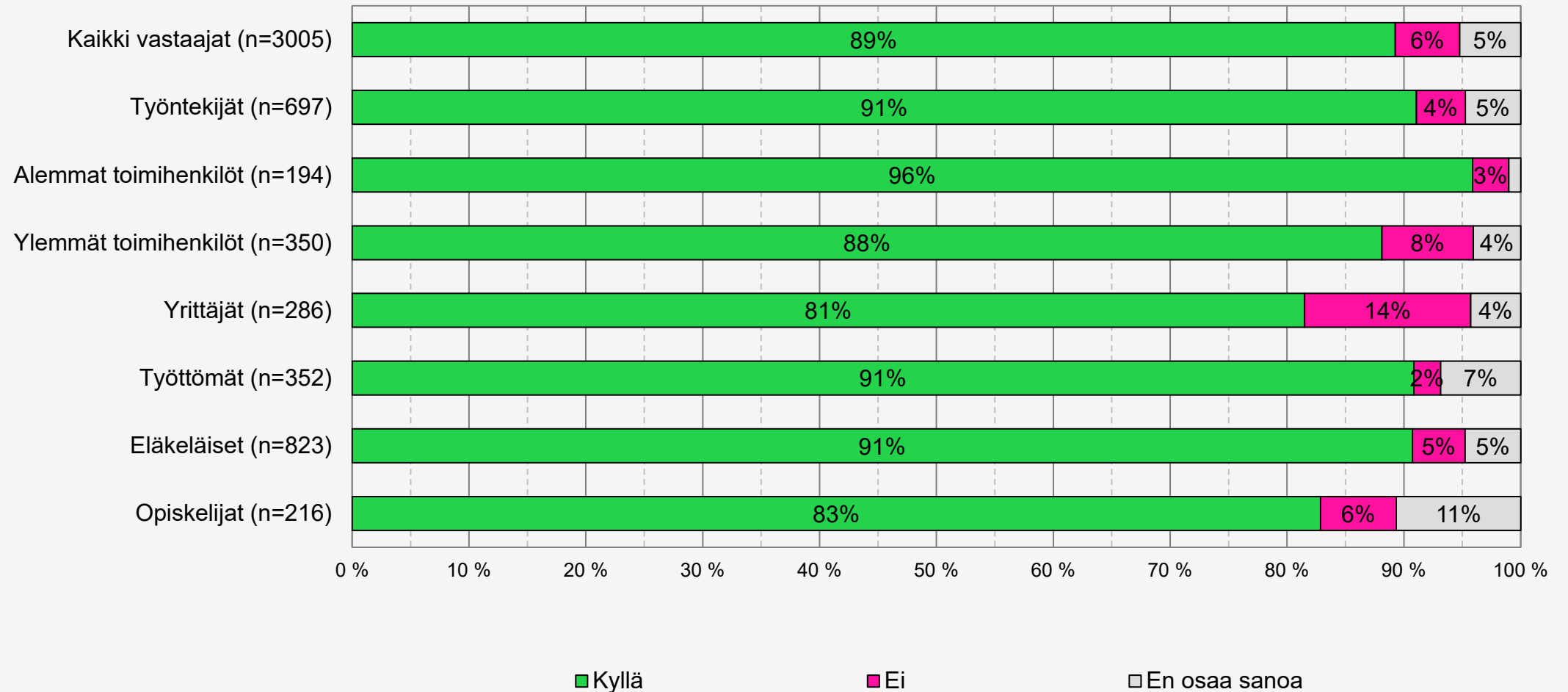
Pitäisikö työntekijän irtisanomiseen liittyvät varoitukset antaa aina kirjallisesti?





Kirjalliset varoitukset työntekijälle

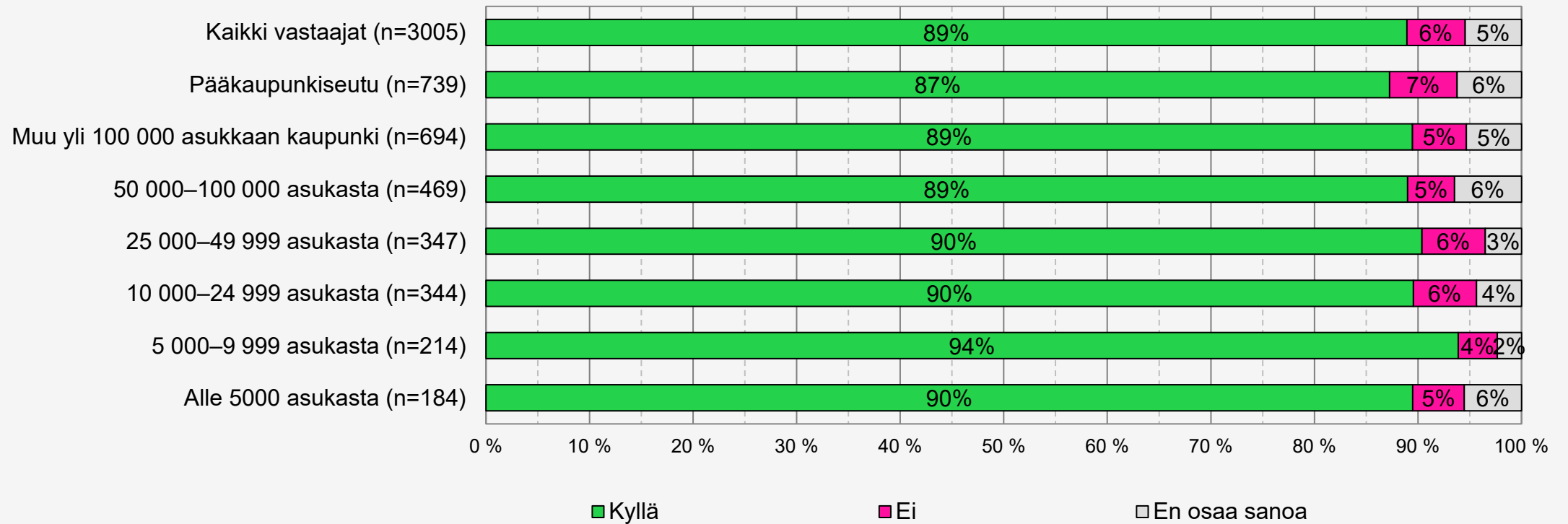
Pitäisikö työntekijän irtisanomiseen liittyvät varoitukset antaa aina kirjallisesti?





Kirjalliset varoitukset työntekijälle

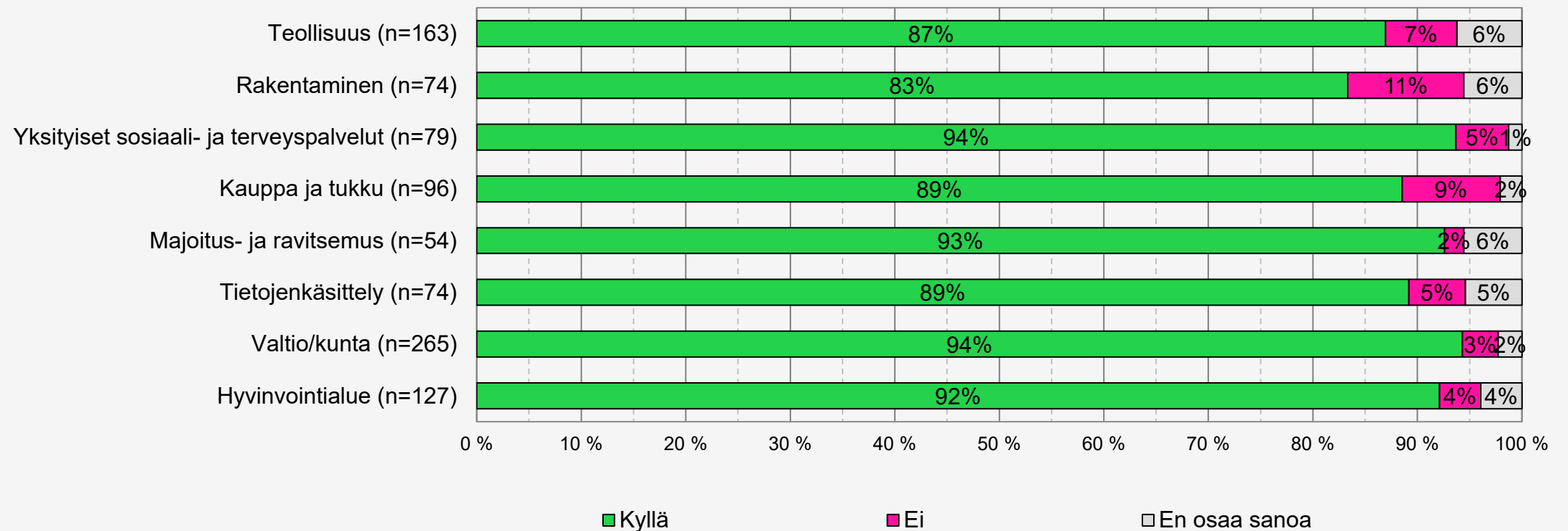
Pitäisikö työntekijän irtisanomiseen liittyvät varoitukset antaa aina kirjallisesti?





Kirjalliset varoitukset työntekijälle

Pitäisikö työntekijän irtisanomiseen liittyvät varoitukset antaa aina kirjallisesti?

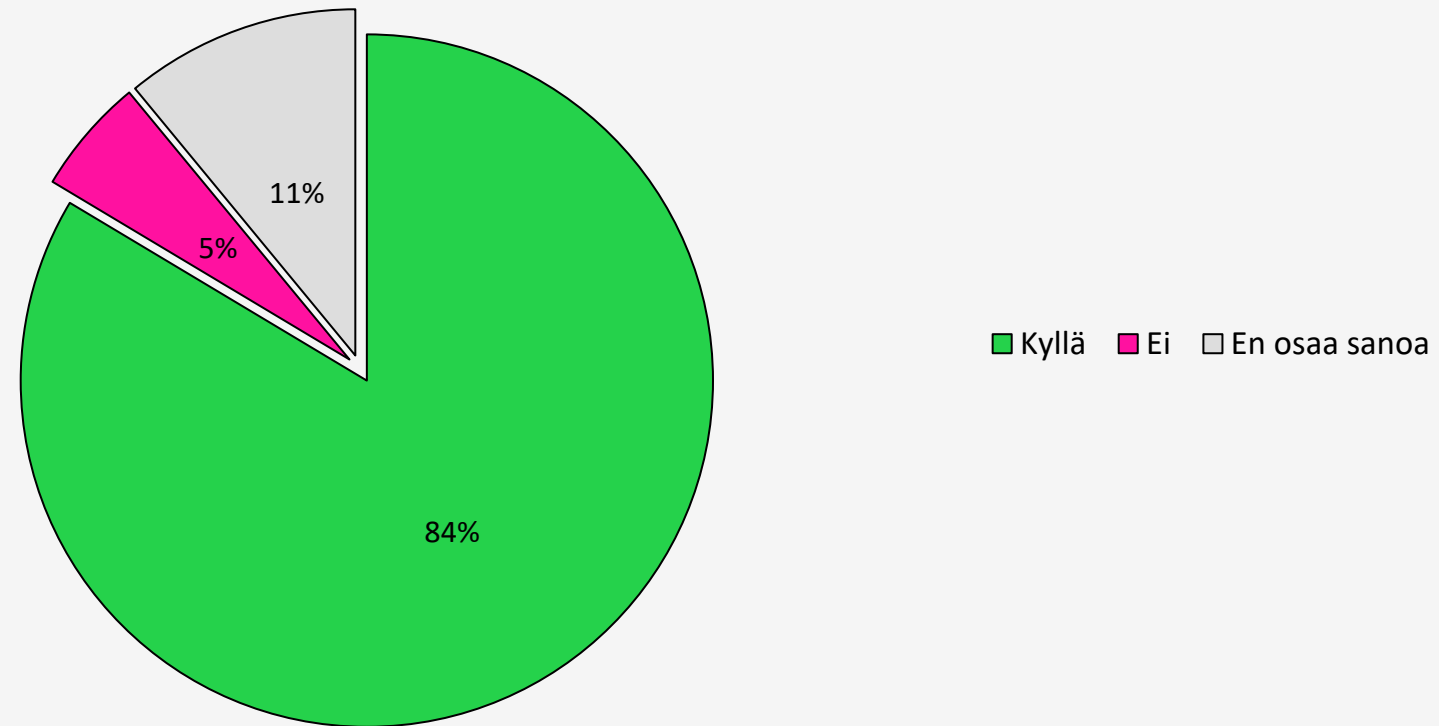




Sote-henkilöstön kohtaama väkivalta

Pitäisikö sote-henkilöstöön työssä kohdistuvaan väkivallan uhkaan puuttua nykyistä tiukemmin lainsäädännöllä?

Kaikki vastaajat (n=3005)

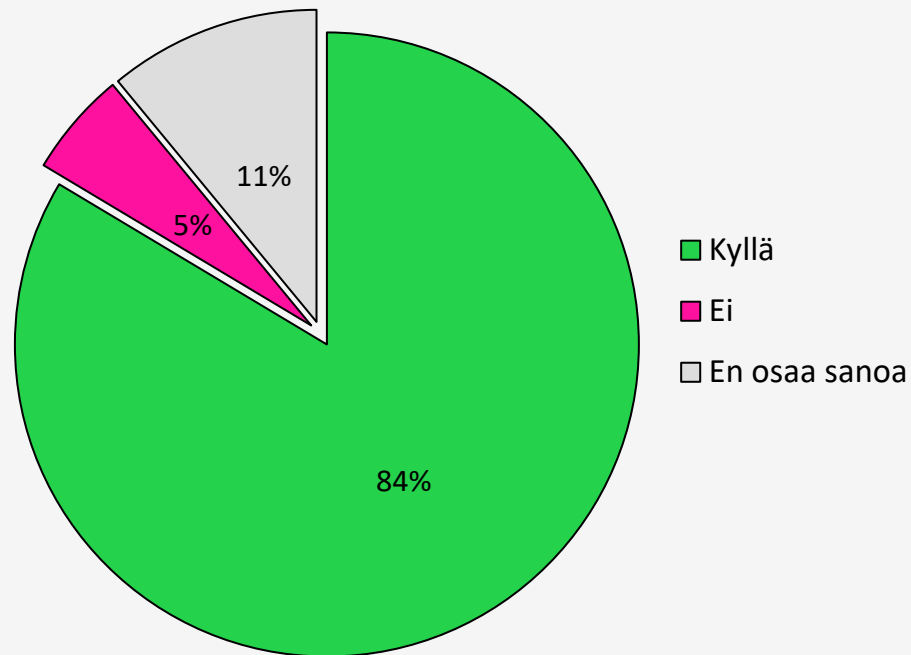




Sote-henkilöstön kohtaama väkivalta

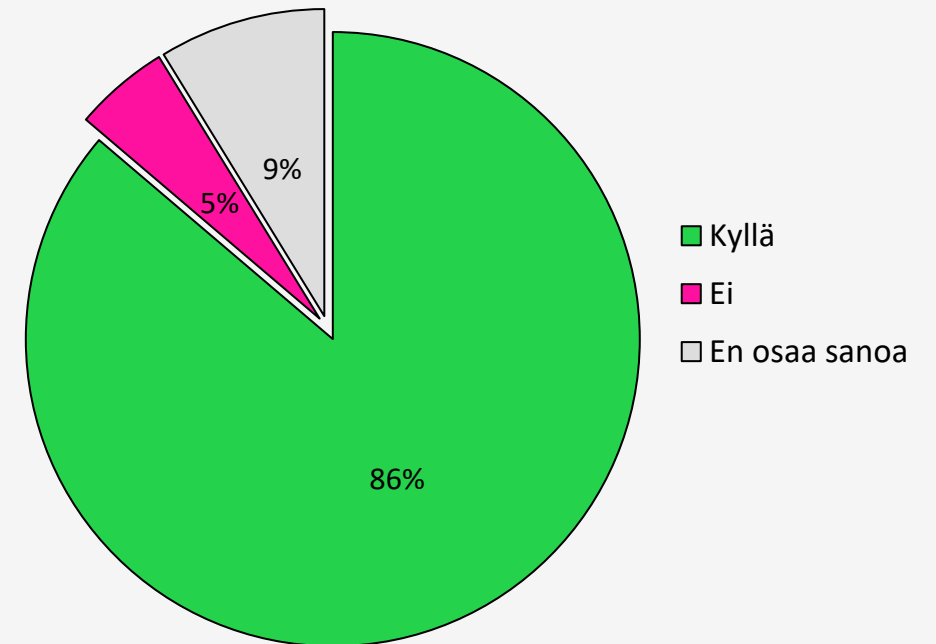
Pitäisikö sote-henkilöstöön työssä kohdistuvaan väkivallan uhkaan puuttua nykyistä tiukemmin lainsäädännöllä?

Kaikki vastaajat (n=3005)



Pitäisikö sote-henkilöstöön työssä kohdistuvaan väkivallan uhkaan puuttua nykyistä tiukemmin lainsäädännöllä?

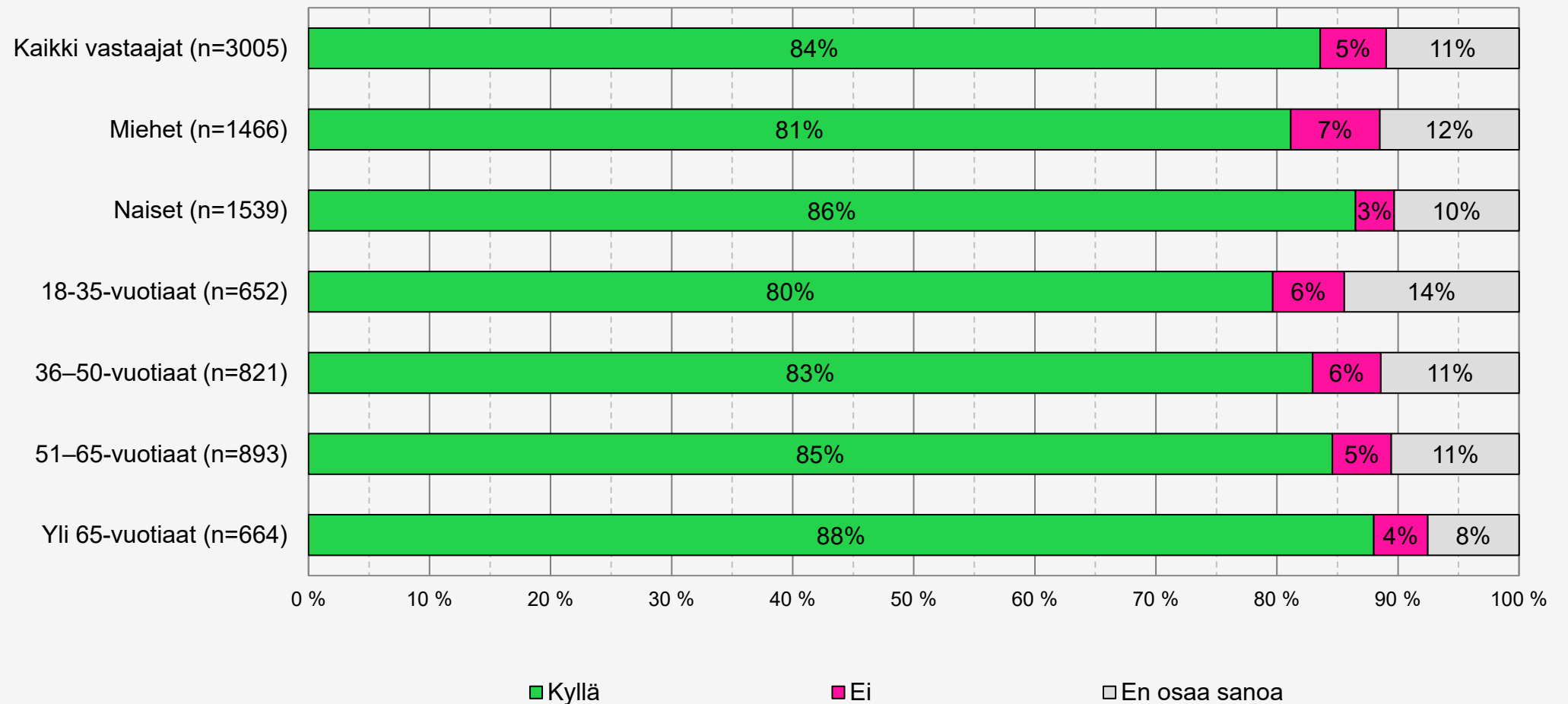
"Toimihenkilöt" (n=1045)





Sote-henkilöstön kohtaama väkivalta

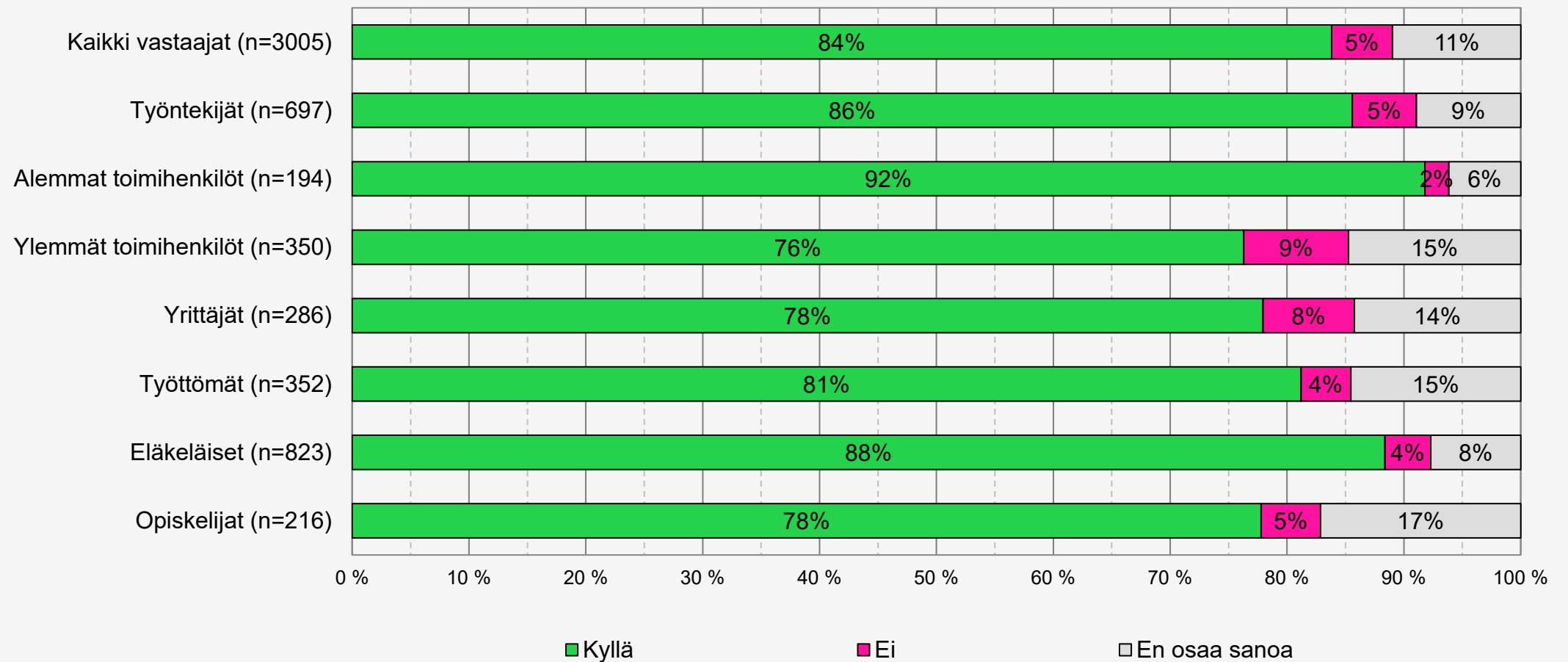
Pitäisikö sote-henkilöstön työssä kohdistuvaan väkivallan uhkaan puuttua nykyistä tiukemmin lainsäädännöllä?





Sote-henkilöstön kohtaama väkivalta

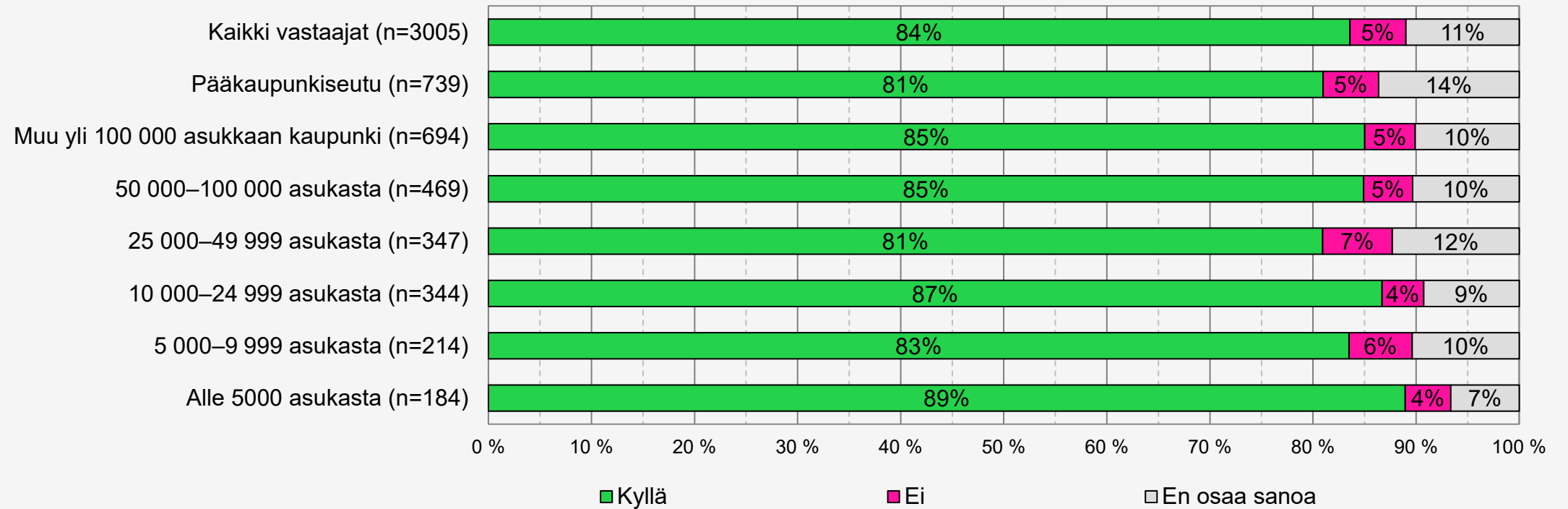
Pitäisikö sote-henkilöstöön työssä kohdistuvaan väkivallan uhkaan puuttua nykyistä tiukemmin lainsäädännöllä?





Sote-henkilöstön kohtaama väkivalta

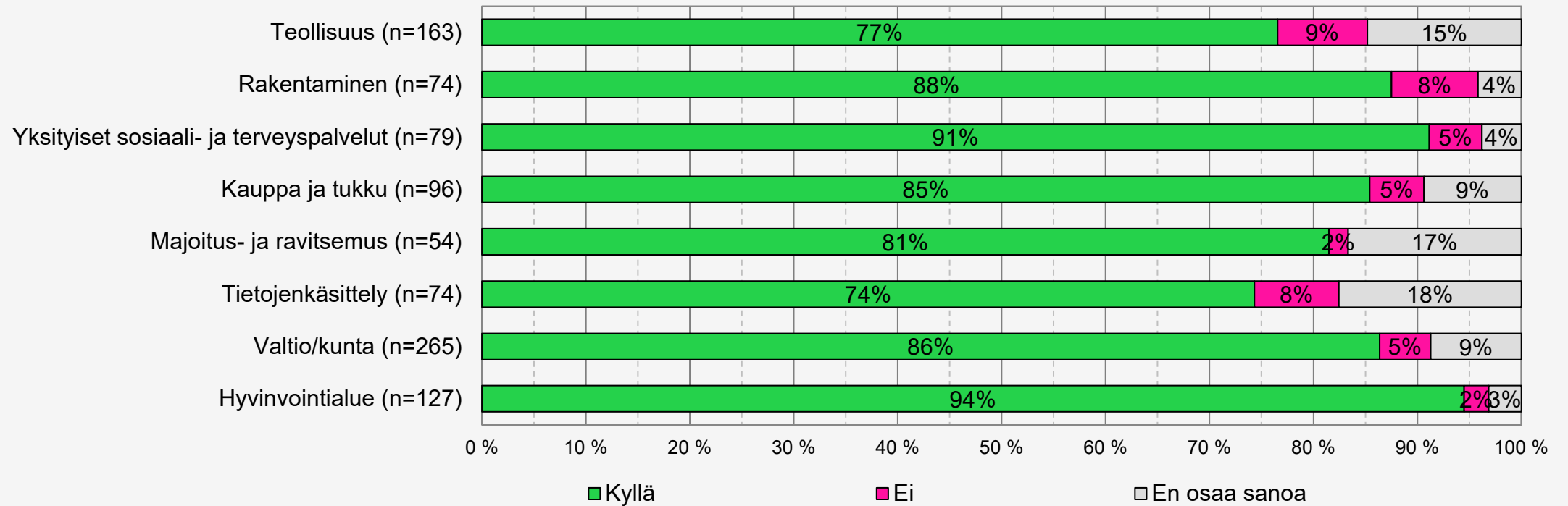
Pitäisikö sote-henkilöstöön työssä kohdistuvaan väkivallan uhkaan puuttua nykyistä tiukemmin lainsäädännöllä?





Sote-henkilöstön kohtaama väkivalta

Pitäisikö sote-henkilöstöön työssä kohdistuvaan väkivallan uhkaan puuttua nykyistä tiukemmin lainsäädännöllä?





Yhteenveto: työelämää koskeva sääntely

- **Määräaikaisten työsopimusten** käyttö ilman perustetta ja irtisanomisen helpottaminen saavat **enemmän vastustusta kuin kannatusta**, mutta mielipiteet jakautuvat
 - Naiset vastustavat näitä muutoksia, miehet – erityisesti iäkkäämmät – kannattavat enemmän
- **Raskaana olevien ja perhevapaalla olevien työsuhdeturvan** vahvistaminen saa laajaa kannatusta ja **seksuaaliseen häirintään ja epäasialliseen kohteluun halutaan puuttua** lainsäädännöllä
- **Palkkatasa-arvon edistäminen** saa enemmistön tuen
 - Kuitenkin selkeä sukupuoliero: naiset vahvasti puolesta, miehillä mielipiteet jakautuvat

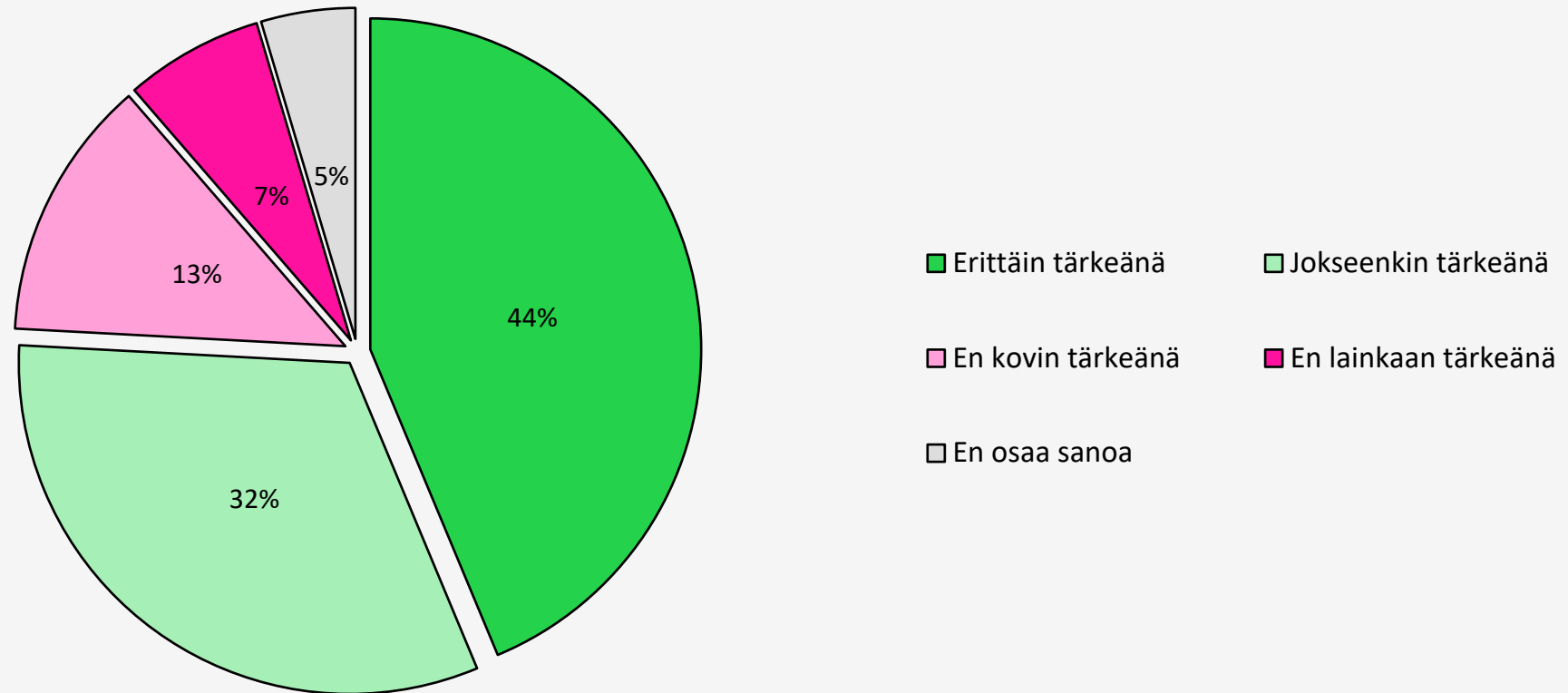
Ammattiliittojen rooli ja merkitys



Ammattiliiton merkitys

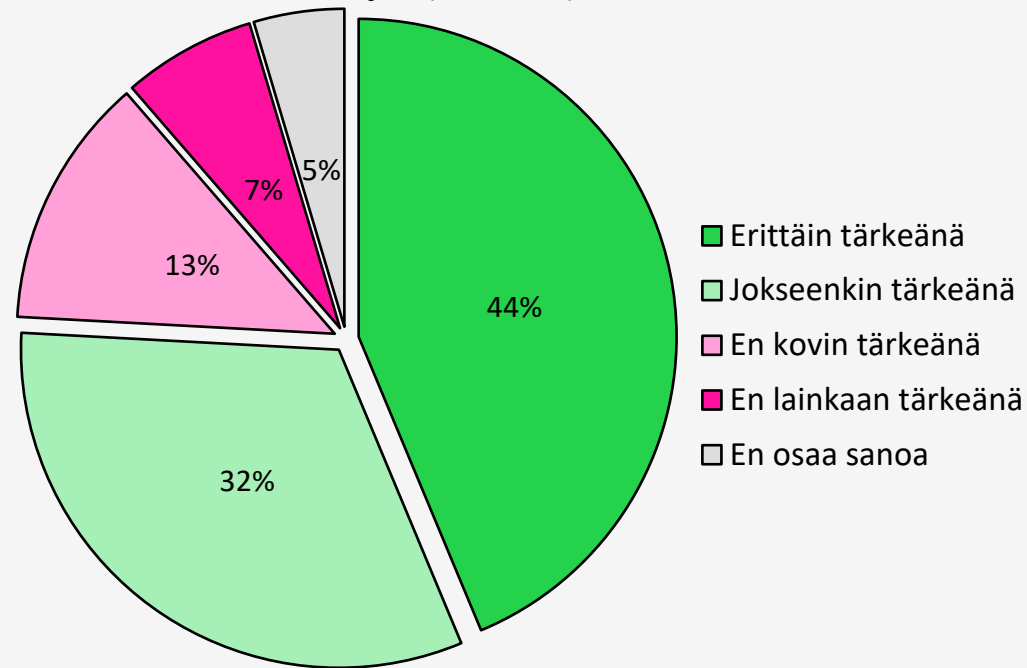
Kuinka tärkeänä pidät ammattiliittojen roolia työntekijöiden puolustajana ja työelämän pelisääntöjen kehittäjänä?

Kaikki vastaajat (n=3005)

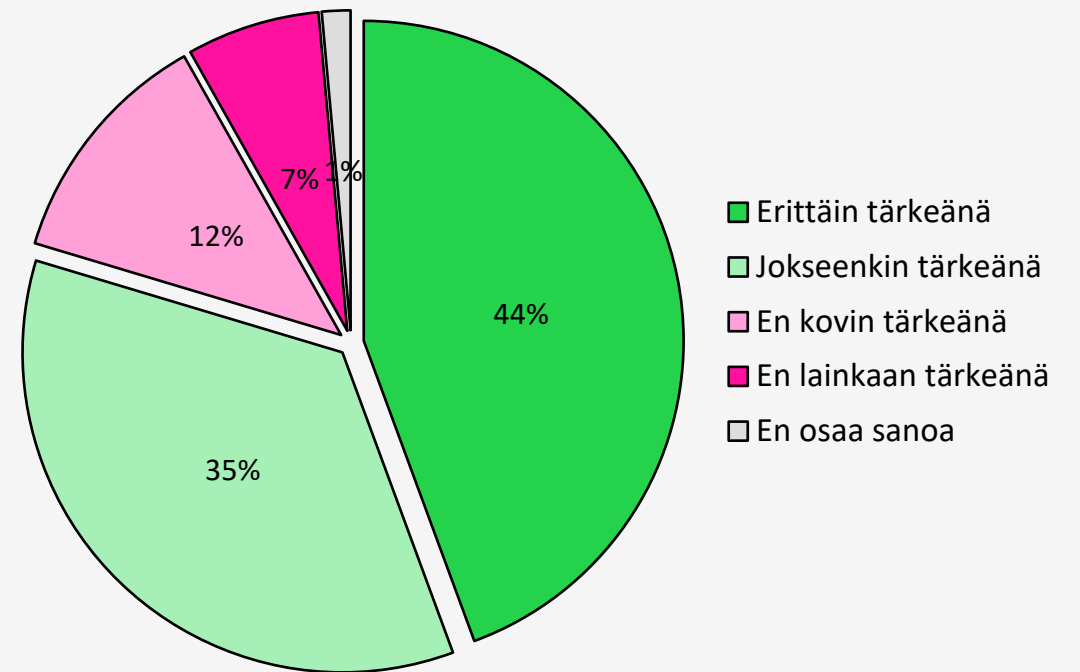


Ammattiliiton merkitys

Kuinka tärkeänä pidät ammattiliittojen roolia työntekijöiden puolustajana ja työelämän pelisääntöjen kehittäjänä?
Kaikki vastaajat (n=3005)



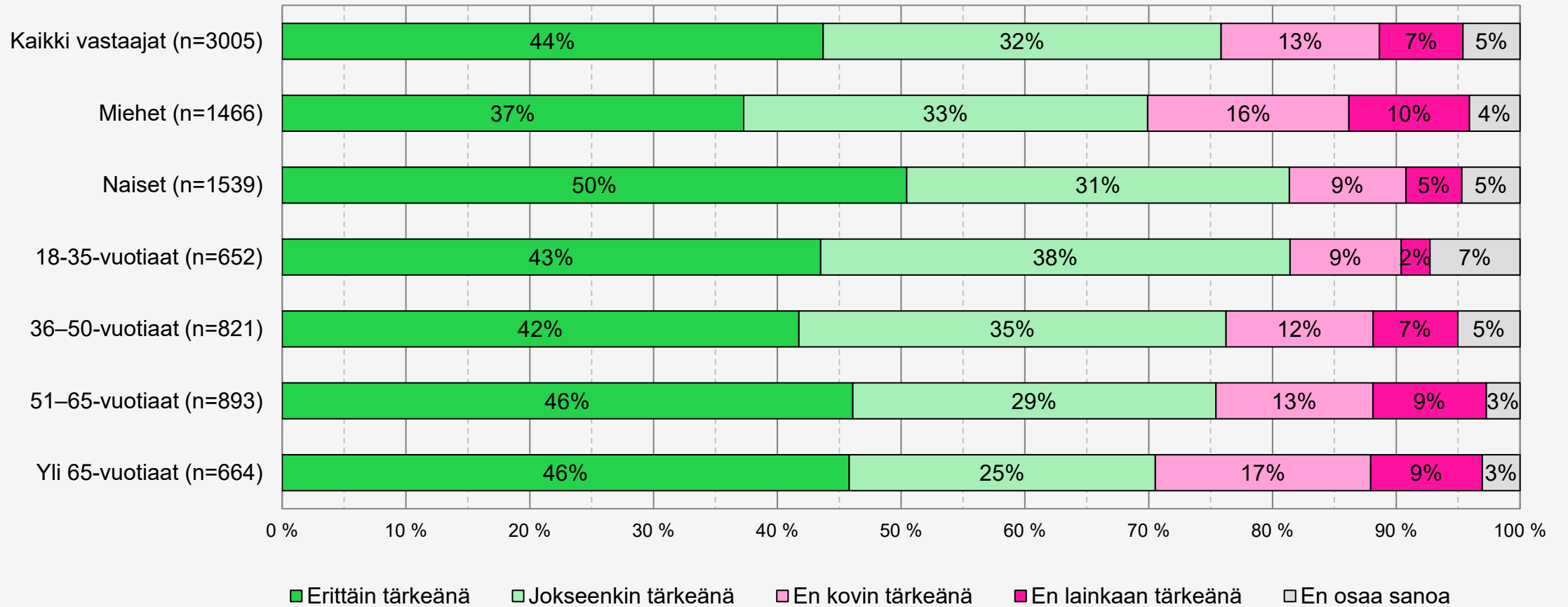
Kuinka tärkeänä pidät ammattiliittojen roolia työntekijöiden puolustajana ja työelämän pelisääntöjen kehittäjänä?
Toimihenkilöt" (n=1045)





Ammattiliiton merkitys

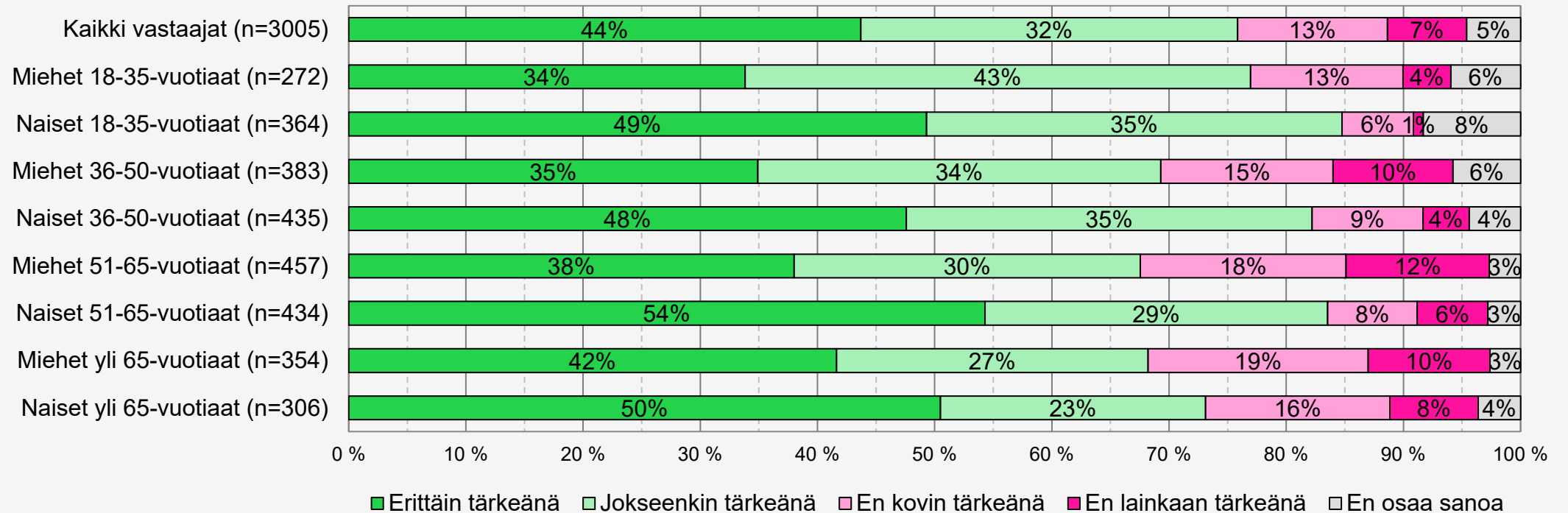
Kuinka tärkeänä pidät ammattiliittojen roolia työntekijöiden puolustajana ja työelämän pelisääntöjen kehittäjänä?





Ammattiliiton merkitys

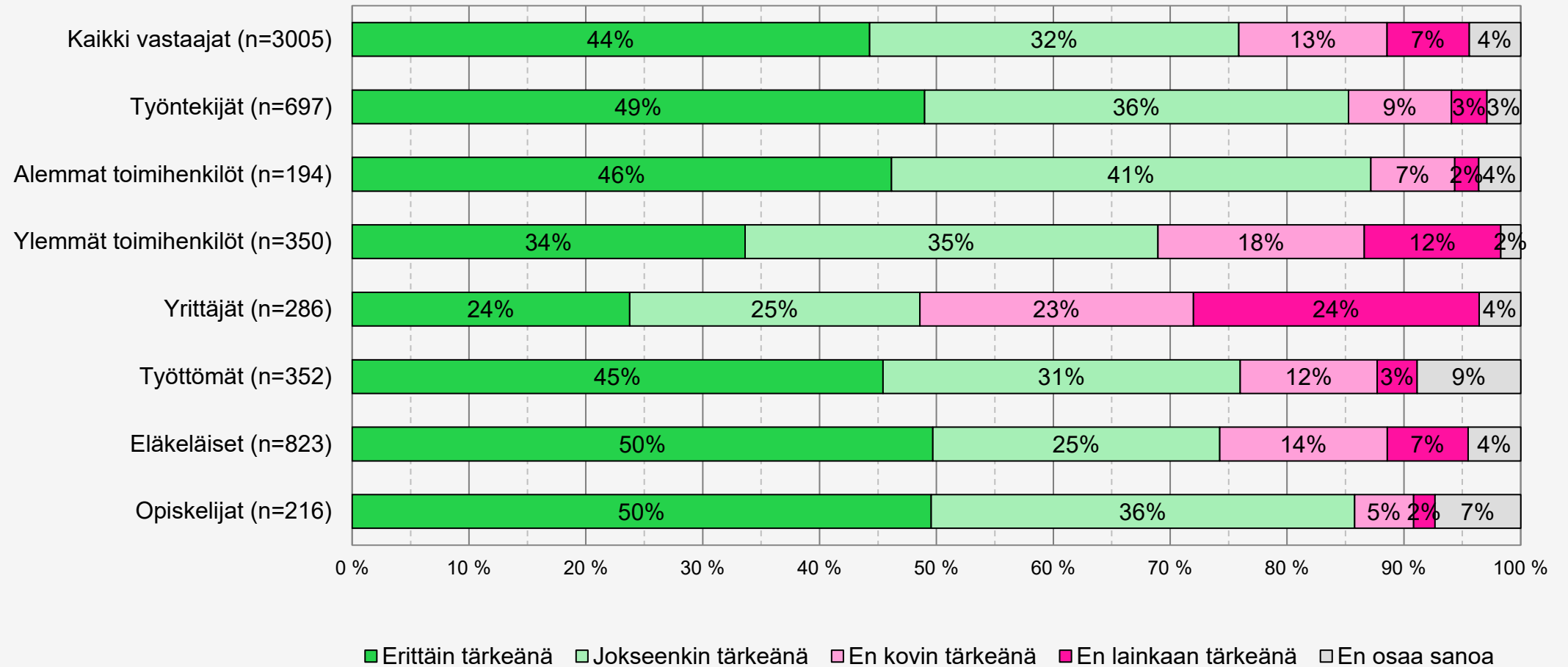
Kuinka tärkeänä pidät ammattiliittojen roolia työntekijöiden puolustajana ja työelämän pelisääntöjen kehittäjänä?





Ammattiliiton merkitys

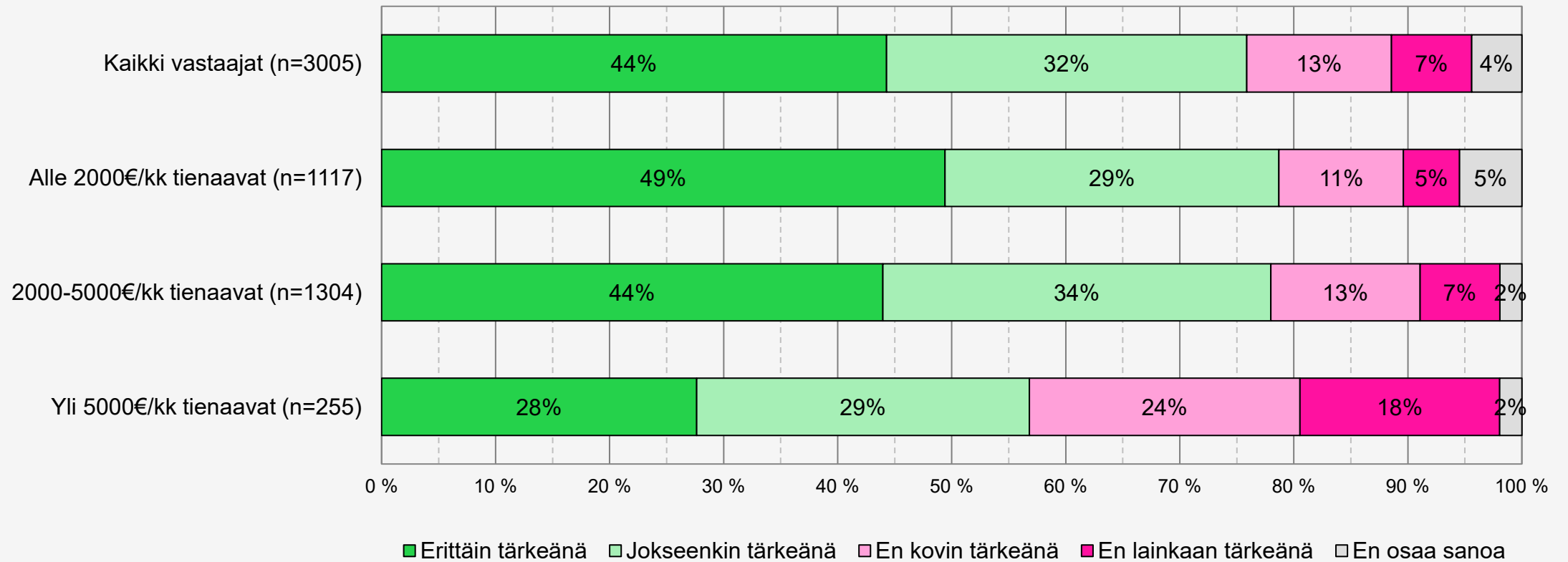
Kuinka tärkeänä pidät ammattiliittojen roolia työntekijöiden puolustajana ja työelämän pelisääntöjen kehittäjänä?





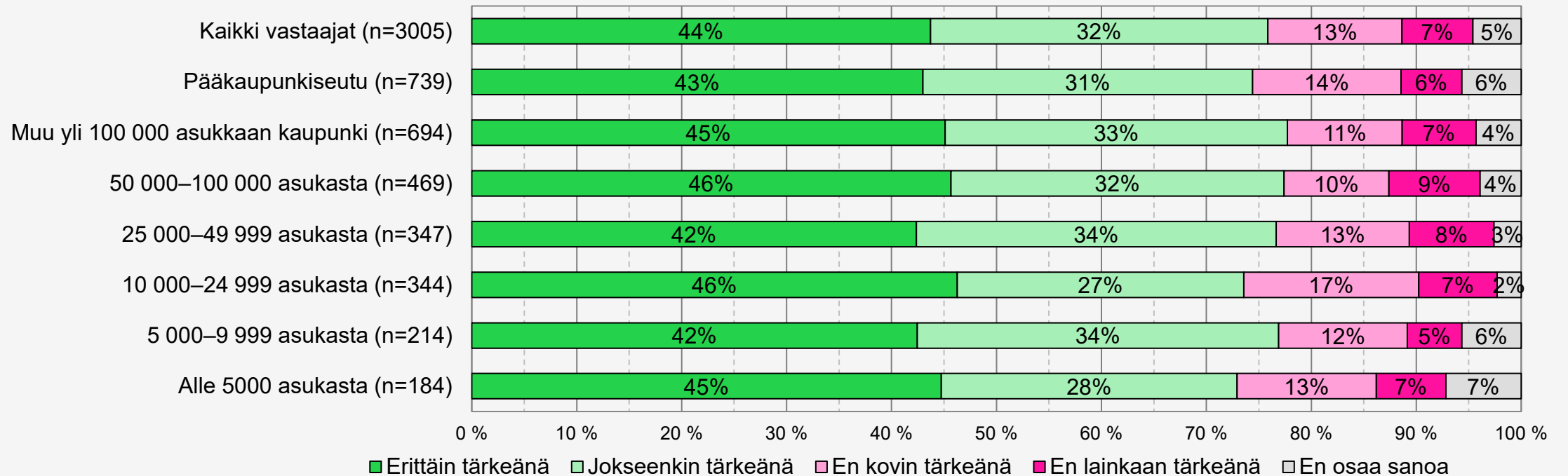
Ammattiliiton merkitys

Kuinka tärkeänä pidät ammattiliittojen roolia työntekijöiden puolustajana ja työelämän pelisääntöjen kehittäjänä?



Ammattiliiton merkitys

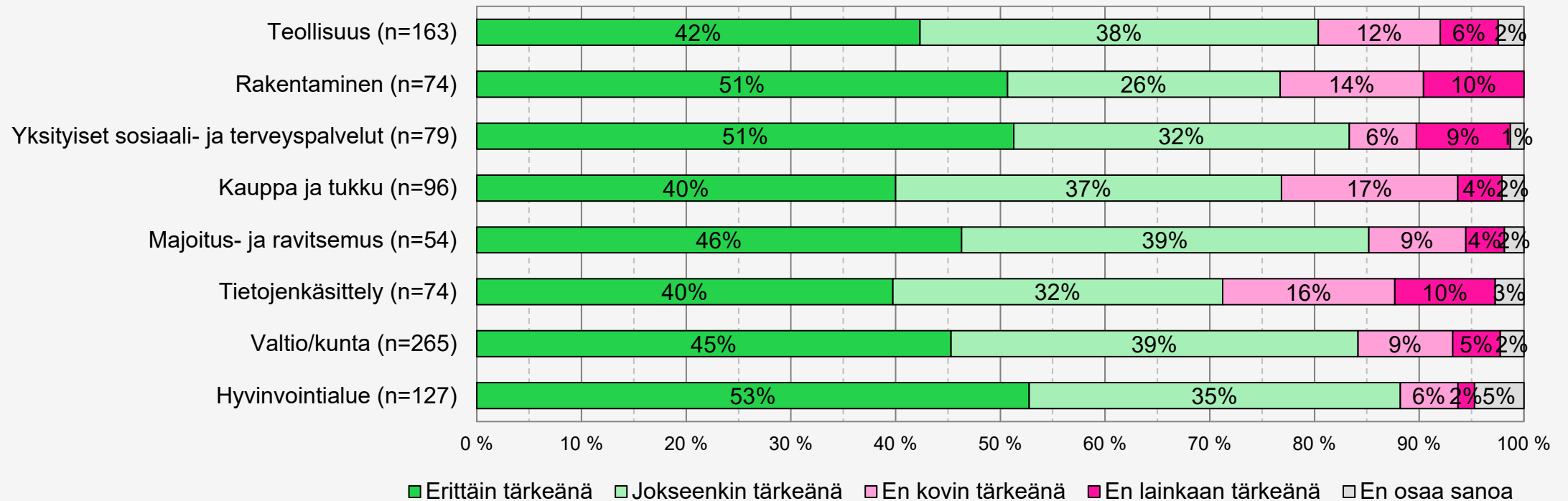
Kuinka tärkeänä pidät ammattiliittojen roolia työntekijöiden puolustajana ja työelämän pelisääntöjen kehittäjänä?





Ammattiliiton merkitys

Kuinka tärkeänä pidät ammattiliittojen roolia työntekijöiden puolustajana ja työelämän pelisääntöjen kehittäjänä?



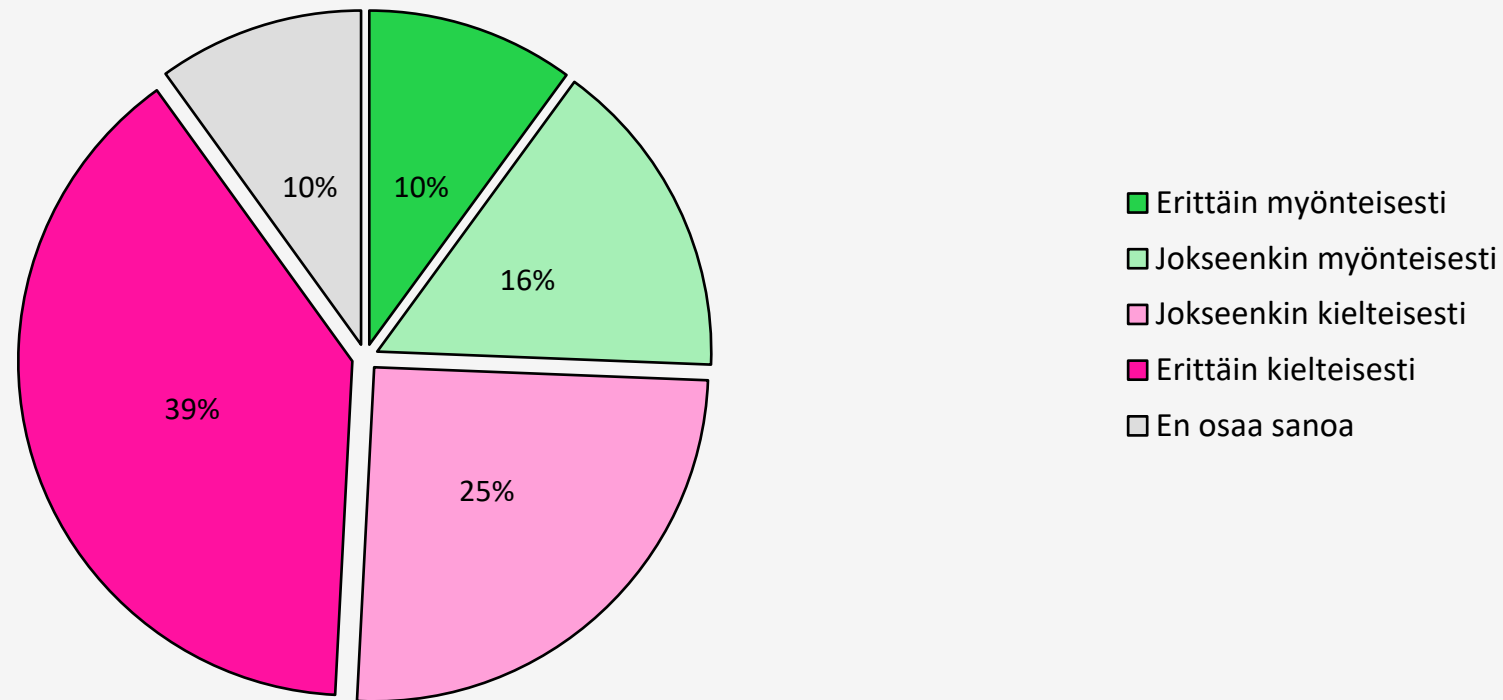


Ammattiliittojen toimintaedellytysten heikentäminen

Johdanto: Hallitus on heikentänyt ammattiliittojen toimintaedellytyksiä muun muassa rajoittamalla lakko-oikeutta, korottamalla lakkosakkoja sekä poistamalla liittojen jäsenmaksujen verovähennysoikeuden.

Miten suhtaudut ammattiliittojen toimintaedellytysten heikentämiseen?

Kaikki vastaajat (n=3005)



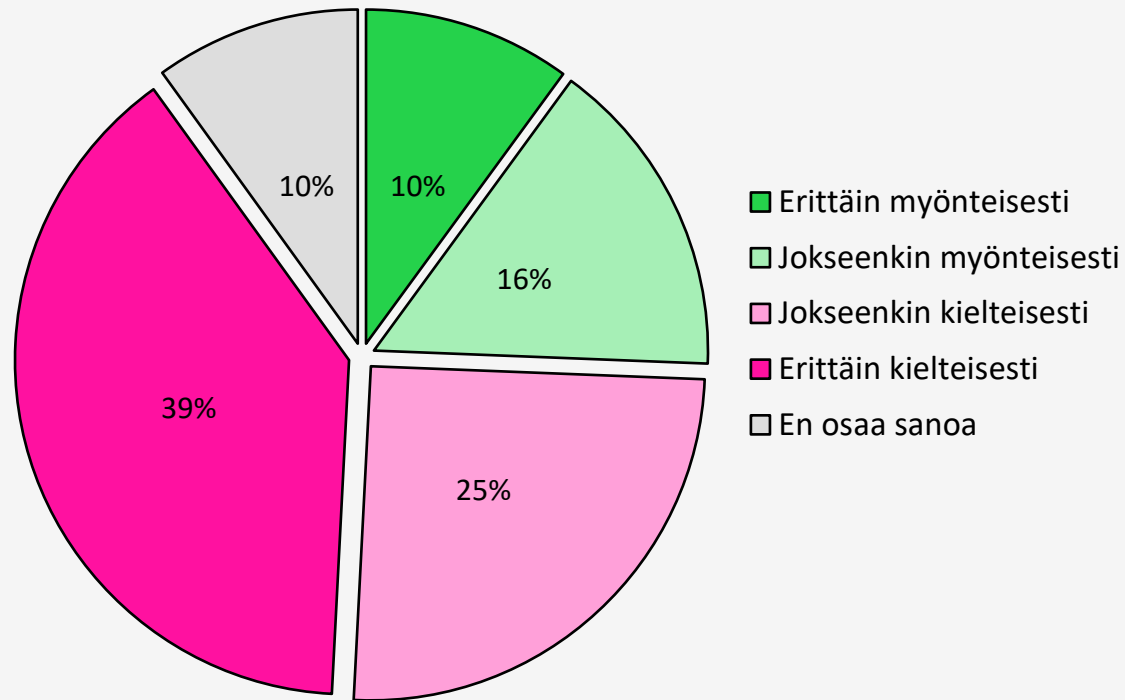


Ammattiliittojen toimintaedellytysten heikentäminen

Johdanto: Hallitus on heikentänyt ammattiliittojen toimintaedellytyksiä muun muassa rajoittamalla lakko-oikeutta, korottamalla lakkosakkoja sekä poistamalla liittojen jäsenmaksujen verovähennysoikeuden.

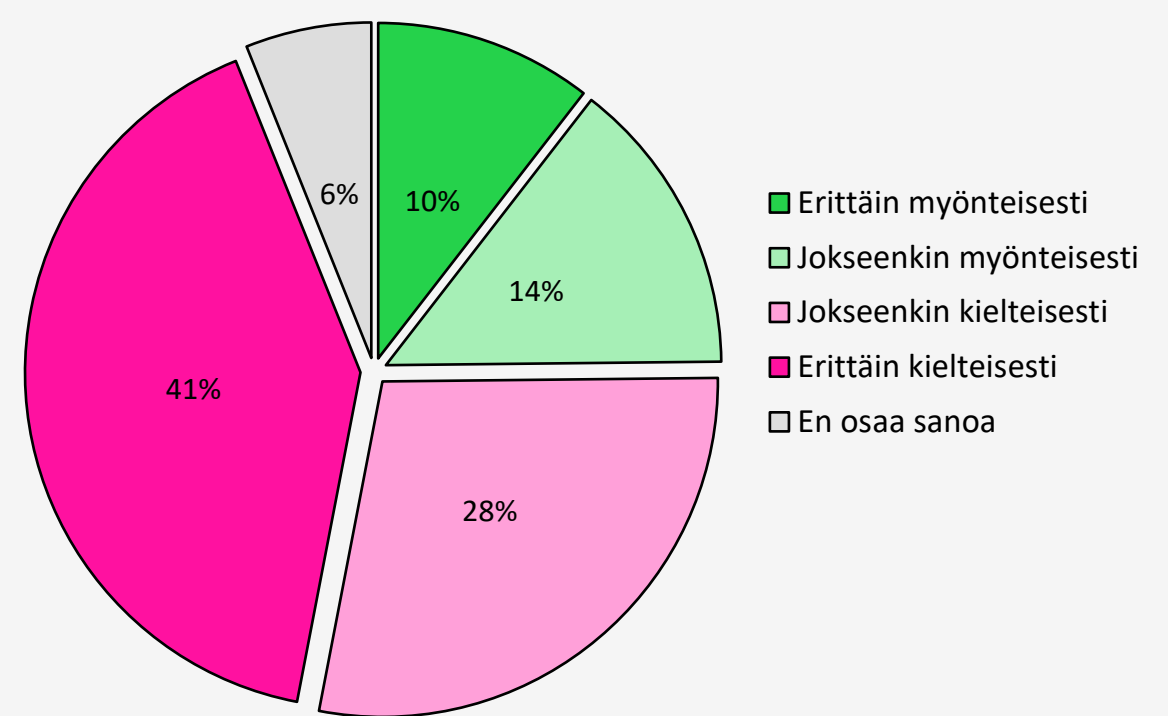
Miten suhtaudut ammattiliittojen toimintaedellytysten heikentämiseen?

Kaikki vastaajat (n=3005)



Miten suhtaudut ammattiliittojen toimintaedellytysten heikentämiseen?

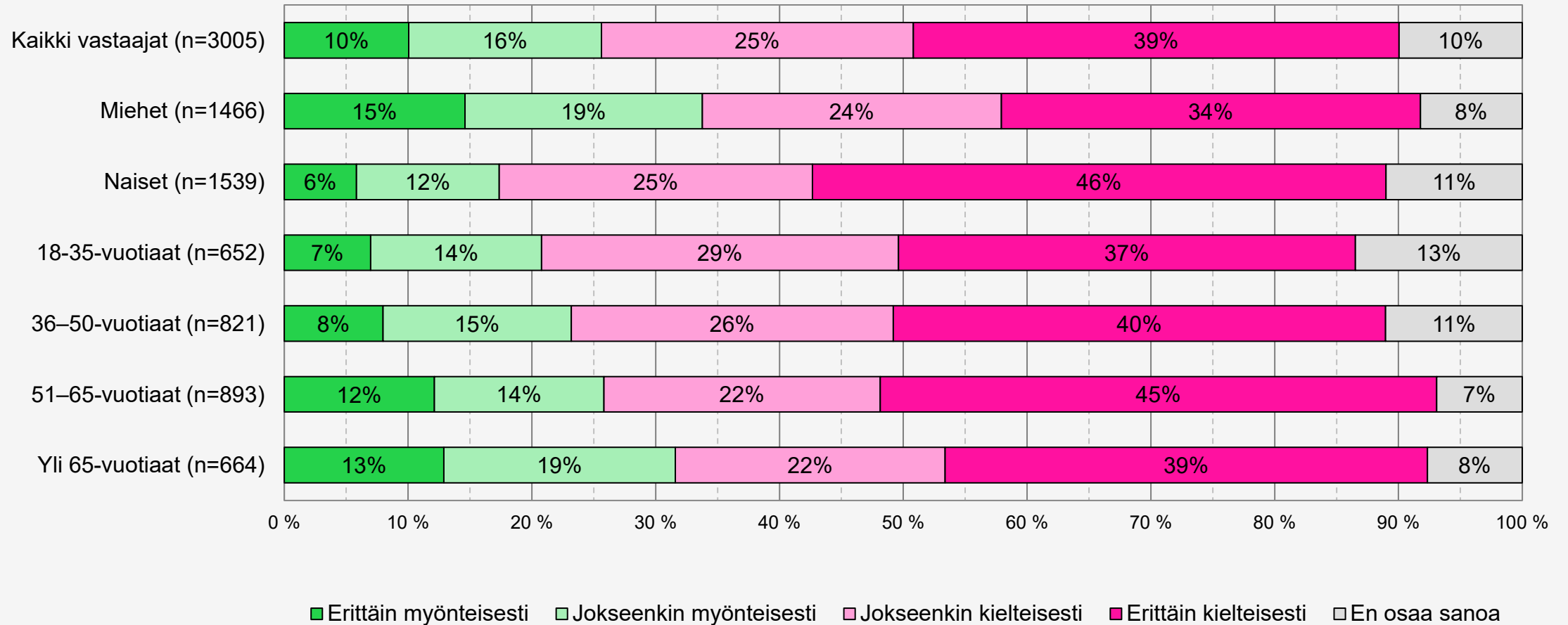
"Toimihenkilöt" (n=1045)





Ammattiliittojen toimintaedellytysten heikentäminen

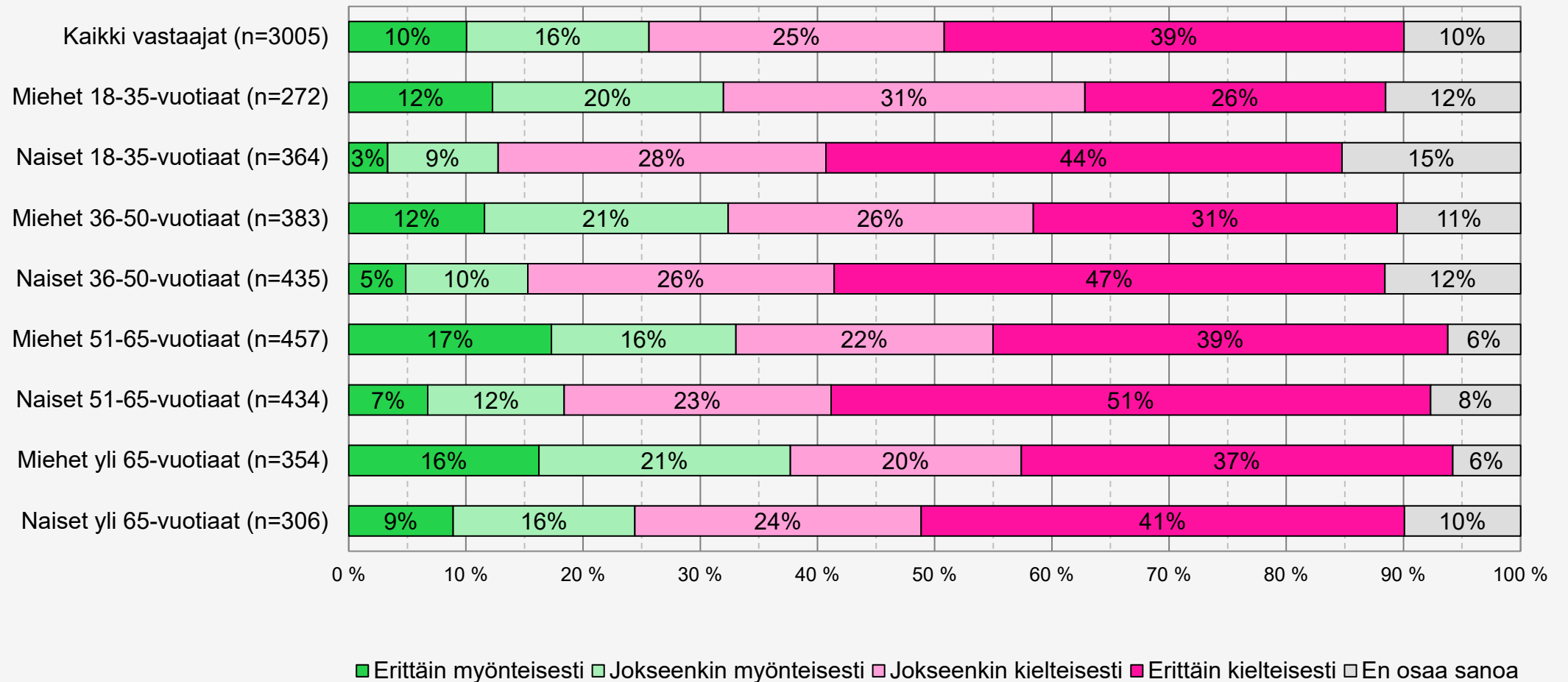
Miten suhtaudut ammattiliittojen toimintaedellytysten heikentämiseen?





Ammattiliittojen toimintaedellytysten heikentäminen

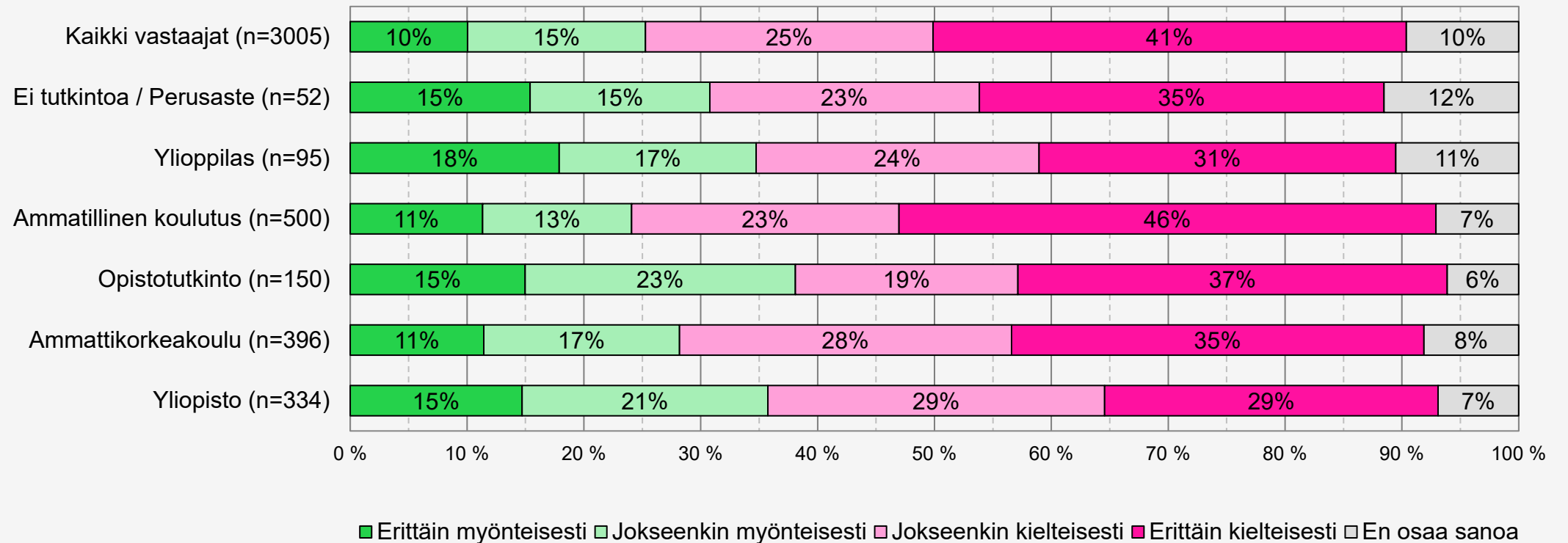
Miten suhtaudut ammattiliittojen toimintaedellytysten heikentämiseen?





Ammattiliittojen toimintaedellytysten heikentäminen

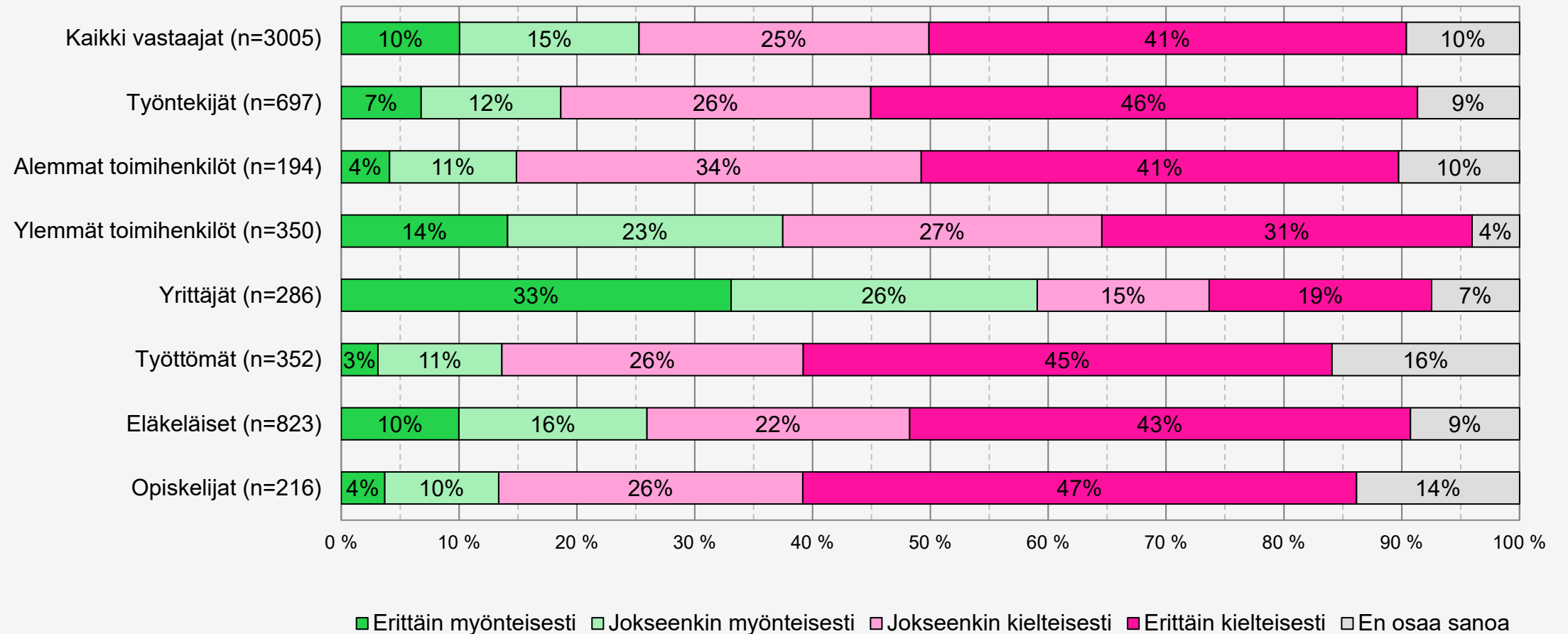
Miten suhtaudut ammattiliittojen toimintaedellytysten heikentämiseen?





Ammattiliittojen toimintaedellytysten heikentäminen

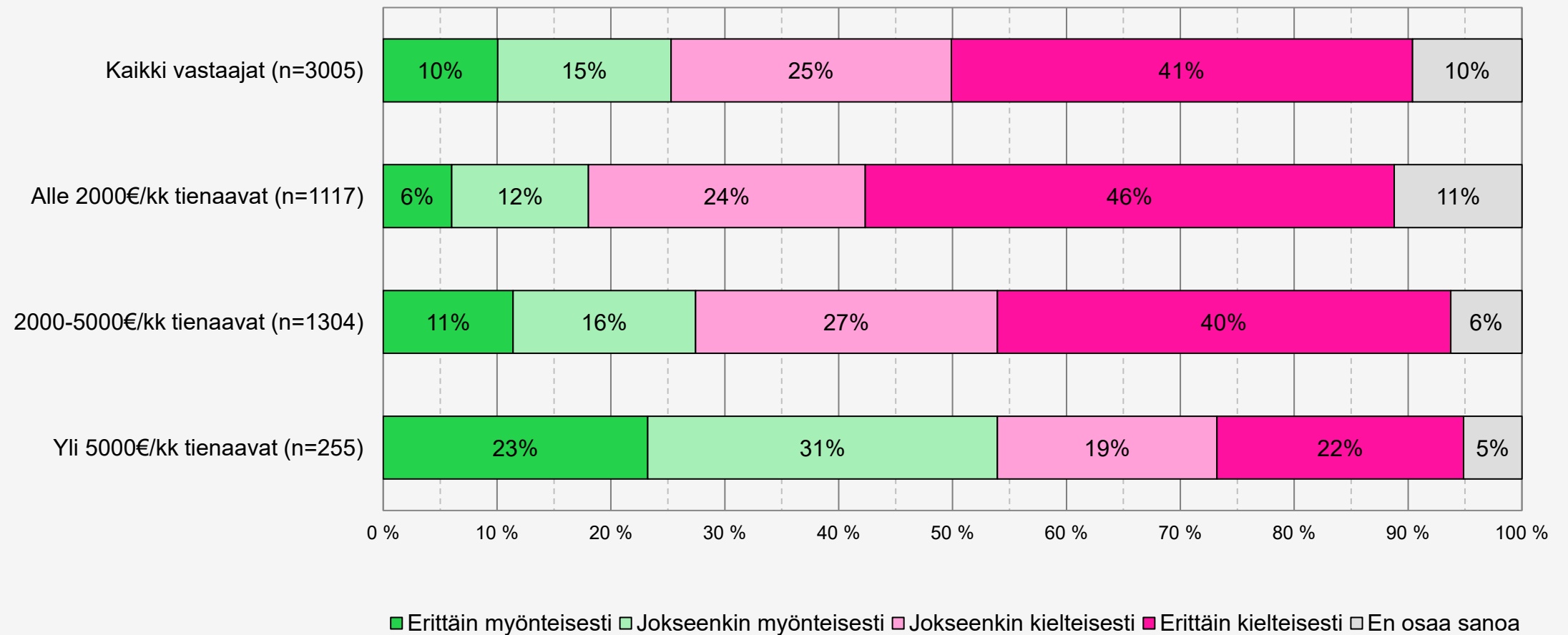
Miten suhtaudut ammattiliittojen toimintaedellytysten heikentämiseen?





Ammattiliittojen toimintaedellytysten heikentäminen

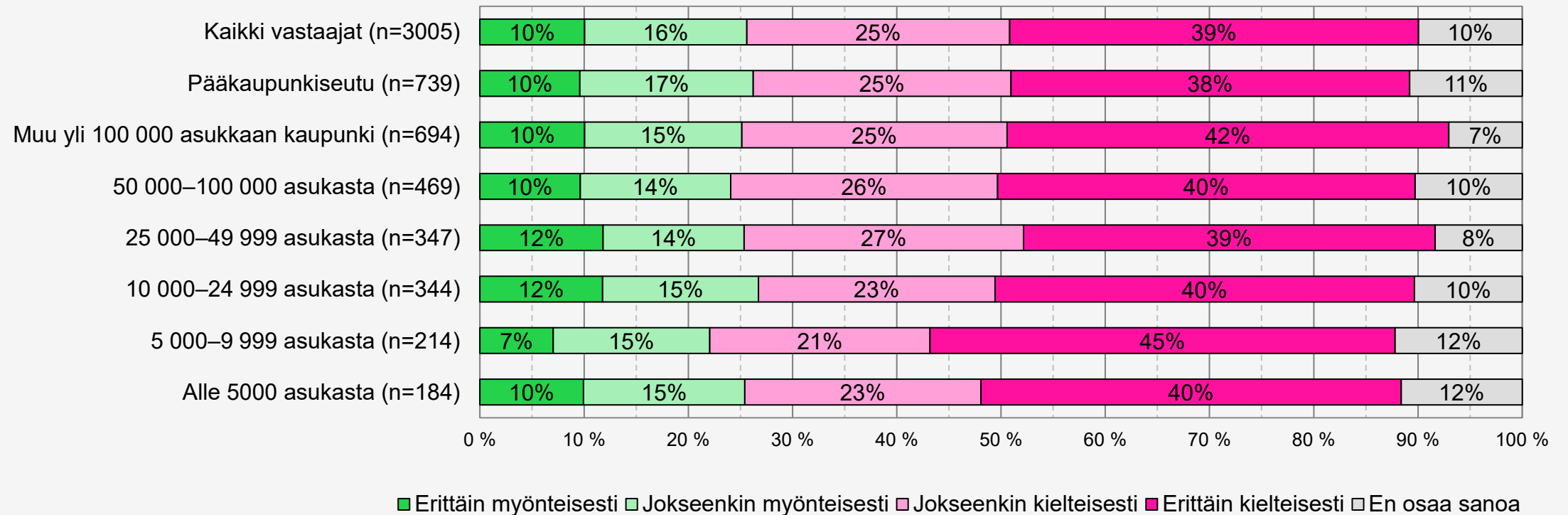
Miten suhtaudut ammattiliittojen toimintaedellytysten heikentämiseen?





Ammattiliittojen toimintaedellytysten heikentäminen

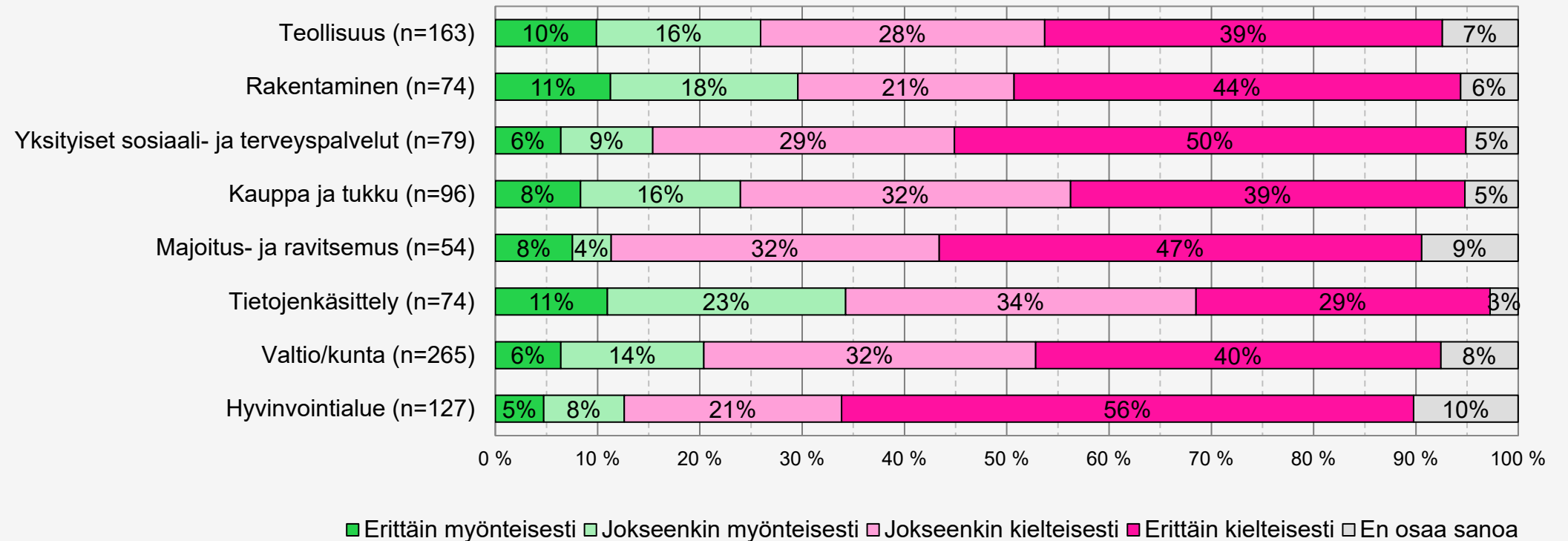
Miten suhtaudut ammattiliittojen toimintaedellytysten heikentämiseen?





Ammattiliittojen toimintaedellytysten heikentäminen

Miten suhtaudut ammattiliittojen toimintaedellytysten heikentämiseen?

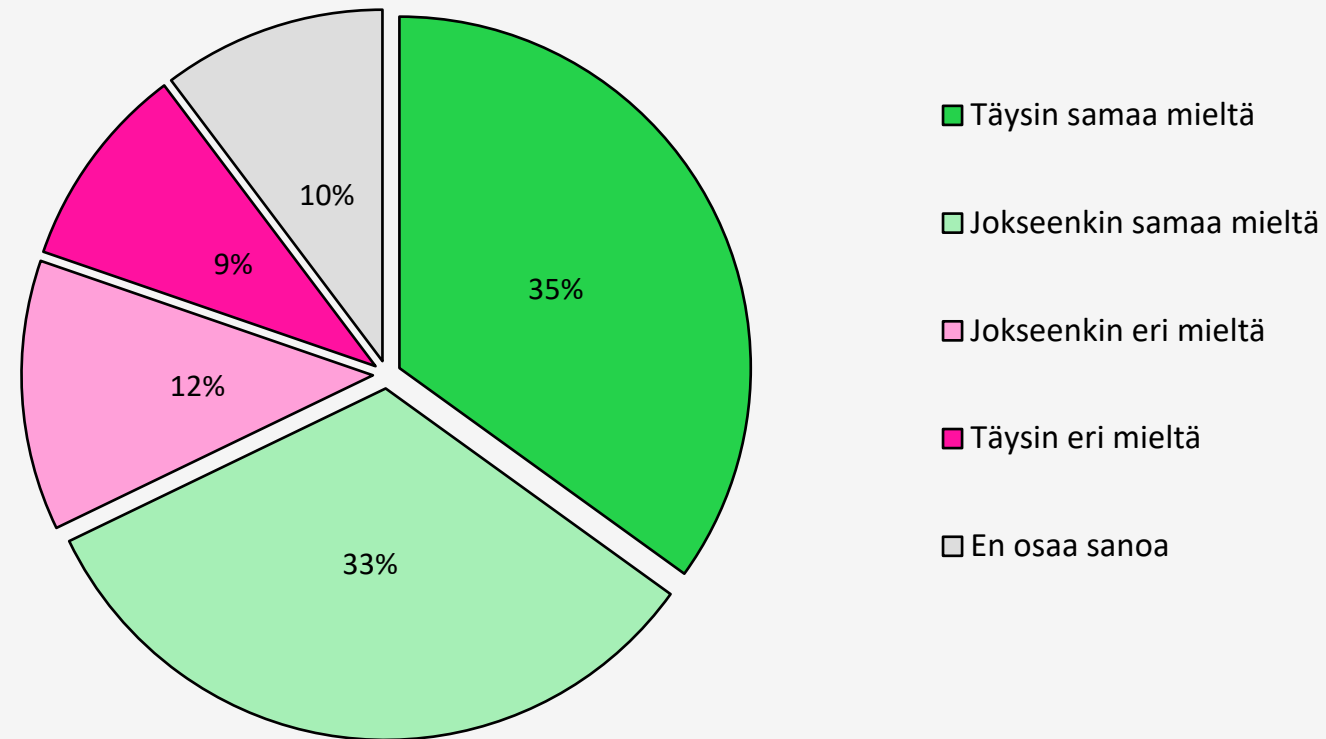




Ammattiliittojäsenyyden tukeminen

Miten suhtaudut seuraavaan väittämään? Työntekijöiden liittymistä ammattiliittoihin pitäisi tukea, jotta työelämän pelisäännöistä voidaan sopia tasapuolisesti ja ennakoitavasti.

Kaikki vastaajat (n=3005)

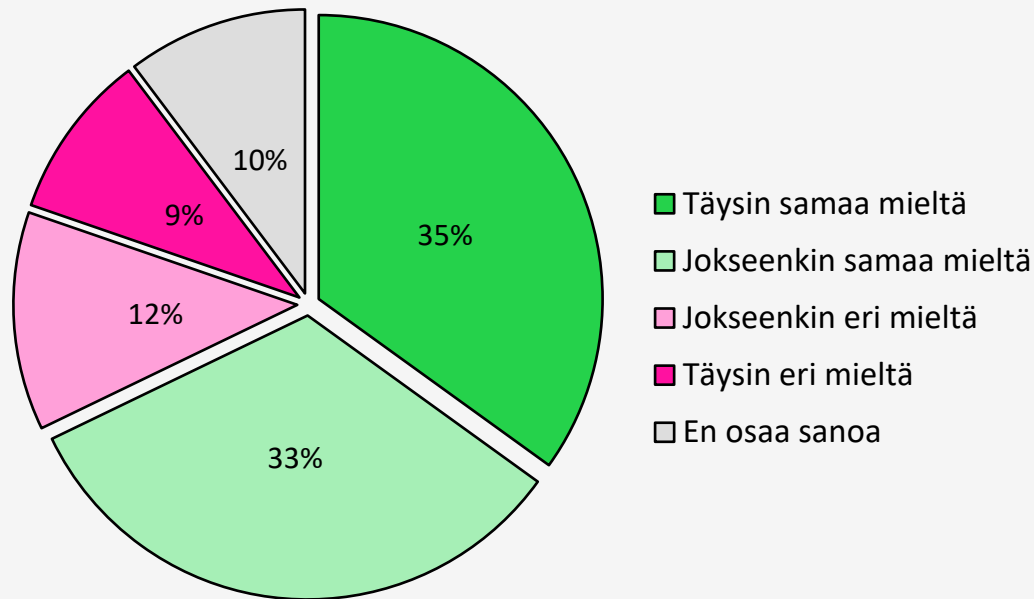




Ammattiliittojäsenyyden tukeminen

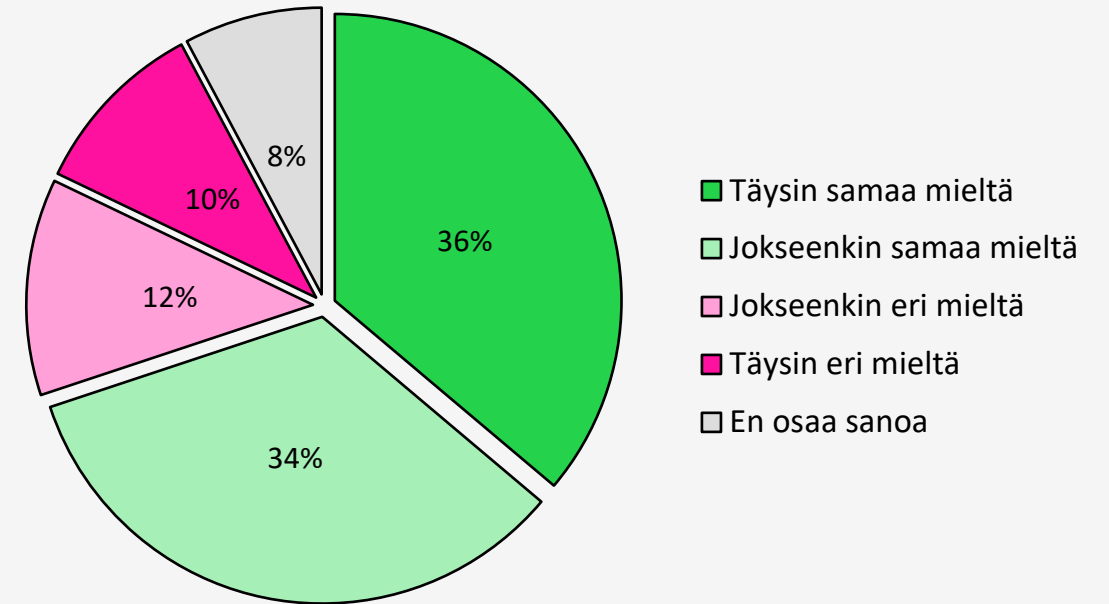
Miten suhtaudut seuraavaan väittämään? Työntekijöiden liittymistä ammattiliittoihin pitäisi tukea, jotta työelämän pelisäännöistä voidaan sopia tasapuolisesti ja ennakoitavasti.

Kaikki vastaajat (n=3005)



Miten suhtaudut seuraavaan väittämään? Työntekijöiden liittymistä ammattiliittoihin pitäisi tukea, jotta työelämän pelisäännöistä voidaan sopia tasapuolisesti ja ennakoitavasti.

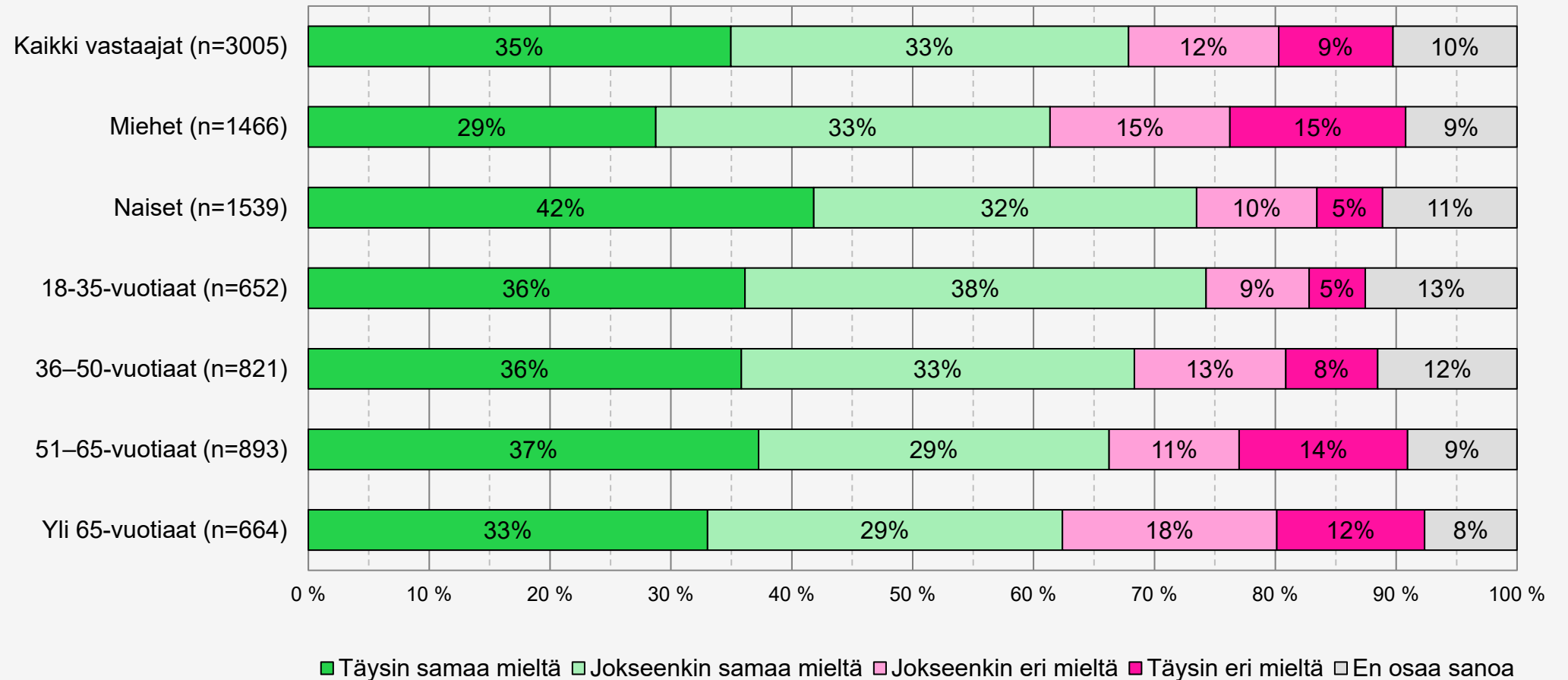
"Toimihenkilöt" (n=1045)





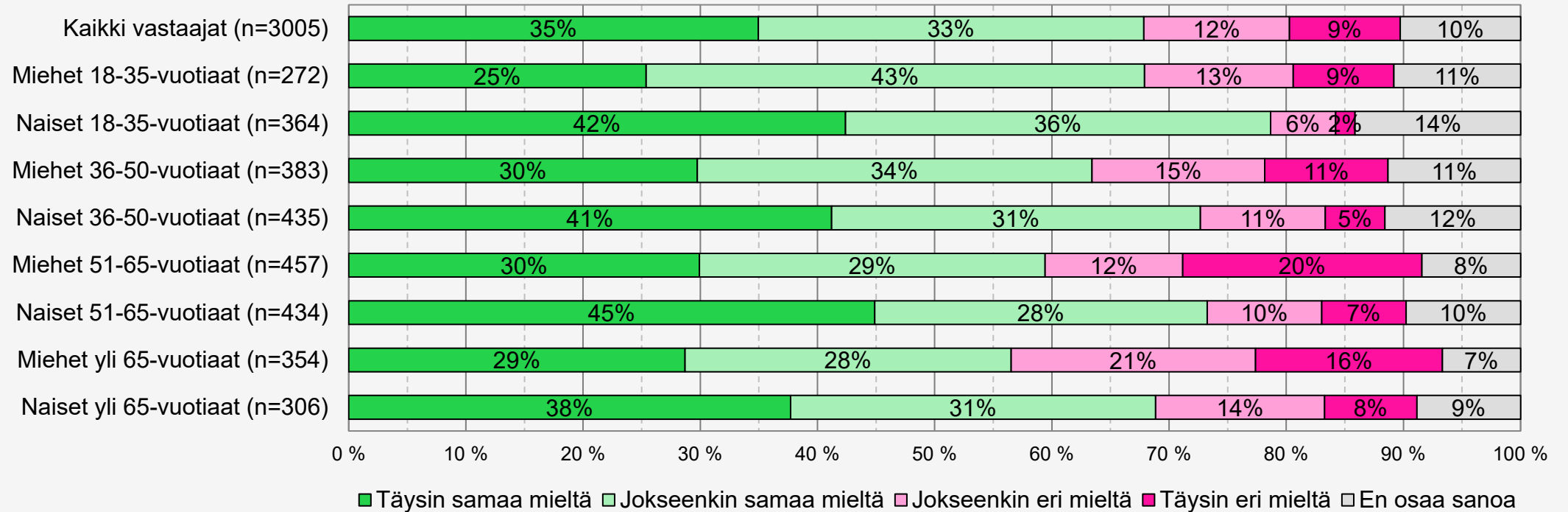
Ammattiliittojäsenyyden tukeminen

Miten suhtaudut seuraavaan väittämään? Työntekijöiden liittymistä ammattiliittoihin pitäisi tukea, jotta työelämän pelisäännöistä voidaan sopia tasapuolisesti ja ennakoitavasti.



Ammattiliittojäsenyyden tukeminen

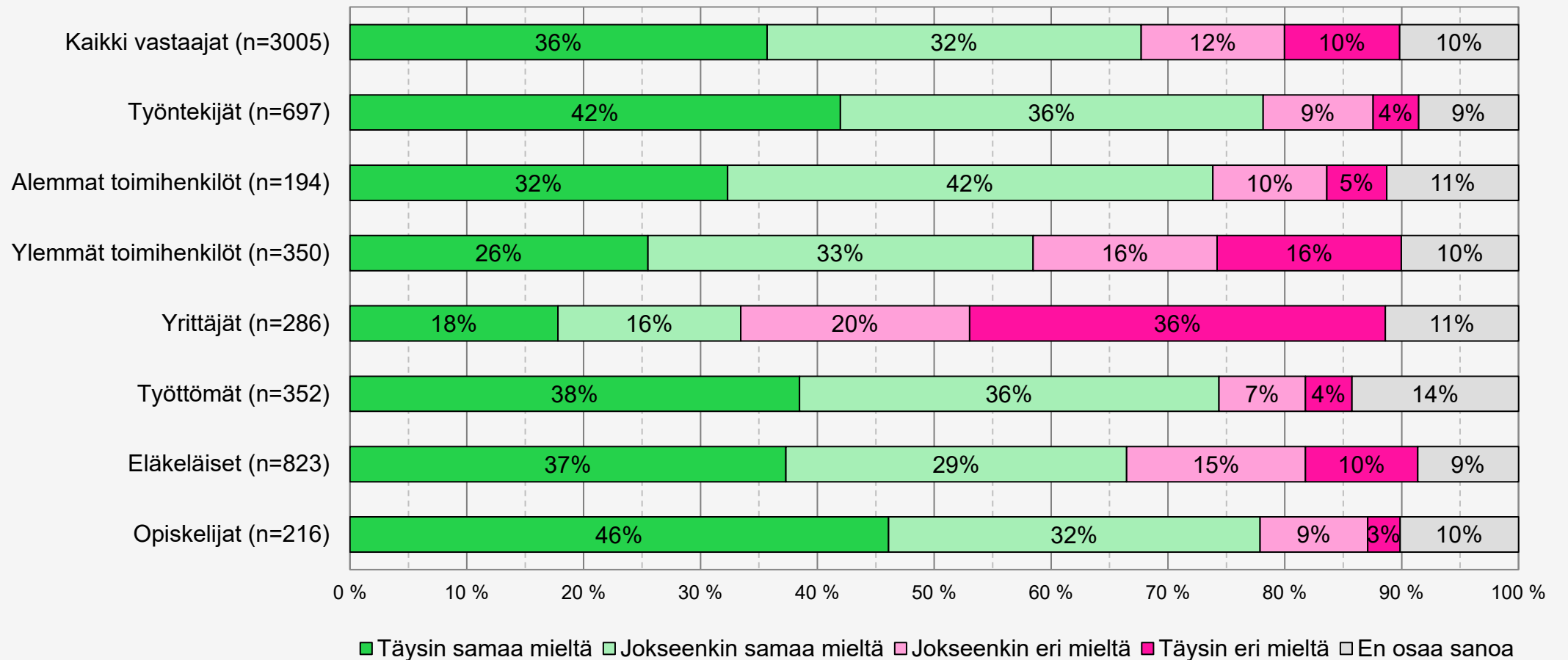
Miten suhtaudut seuraavaan väittämään? Työntekijöiden liittymistä ammattiliittoihin pitäisi tukea, jotta työelämän pelisäännöistä voidaan sopia tasapuolisesti ja ennakoitavasti.





Ammattiliittojäsenyyden tukeminen

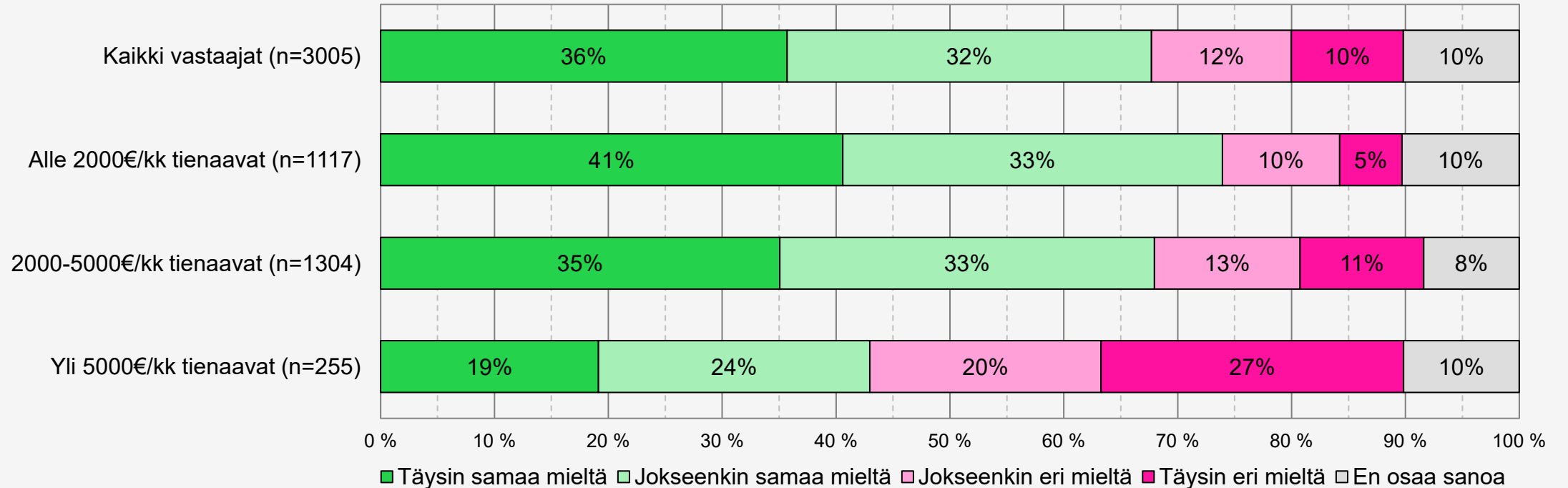
Miten suhtaudut seuraavaan väittämään? Työntekijöiden liittymistä ammattiliittoihin pitäisi tukea, jotta työelämän pelisäännöistä voidaan sopia tasapuolisesti ja ennakoitavasti.





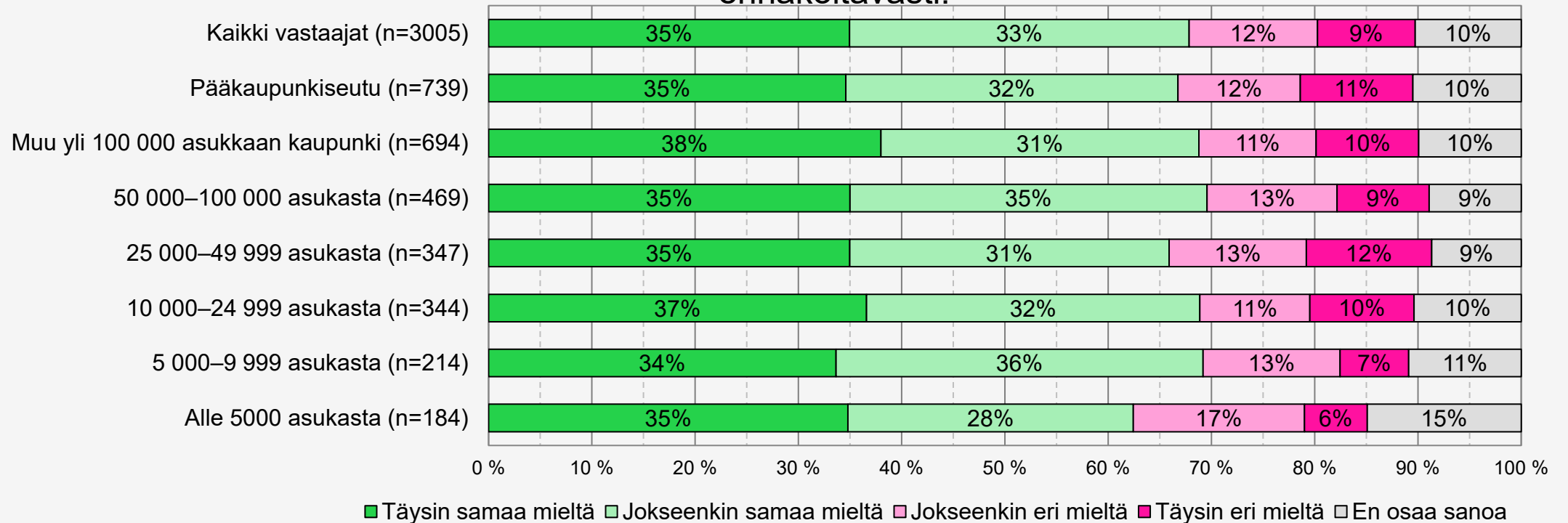
Ammattiliittojäsenyyden tukeminen

Miten suhtaudut seuraavaan väittämään? Työntekijöiden liittymistä ammattiliittoihin pitäisi tukea, jotta työelämän pelisäännöistä voidaan sopia tasapuolisesti ja ennakoitavasti.



Ammattiliittojäsenyyden tukeminen

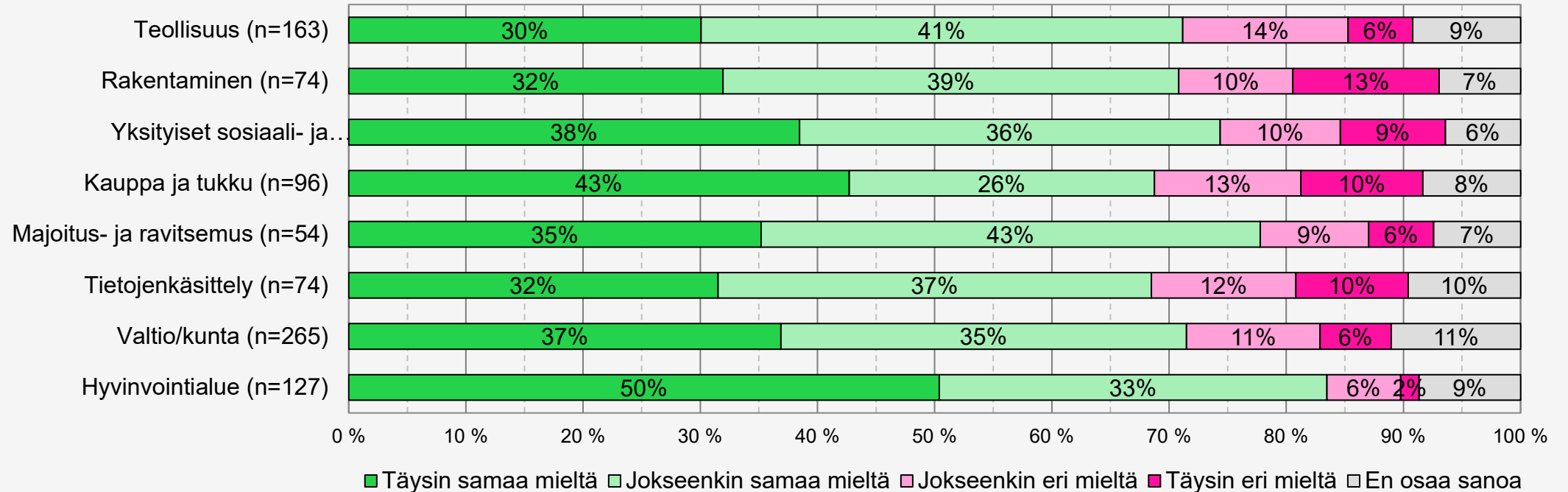
Miten suhtaudut seuraavaan väittämään? Työntekijöiden liittymistä ammattiliittoihin pitäisi tukea, jotta työelämän pelisäännöistä voidaan sopia tasapuolisesti ja ennakoitavasti.





Ammattiliittojäsenyyden tukeminen

Miten suhtaudut seuraavaan väittämään? Työntekijöiden liittymistä ammattiliittoihin pitäisi tukea, jotta työelämän pelisäännöistä voidaan sopia tasapuolisesti ja ennakoitavasti.

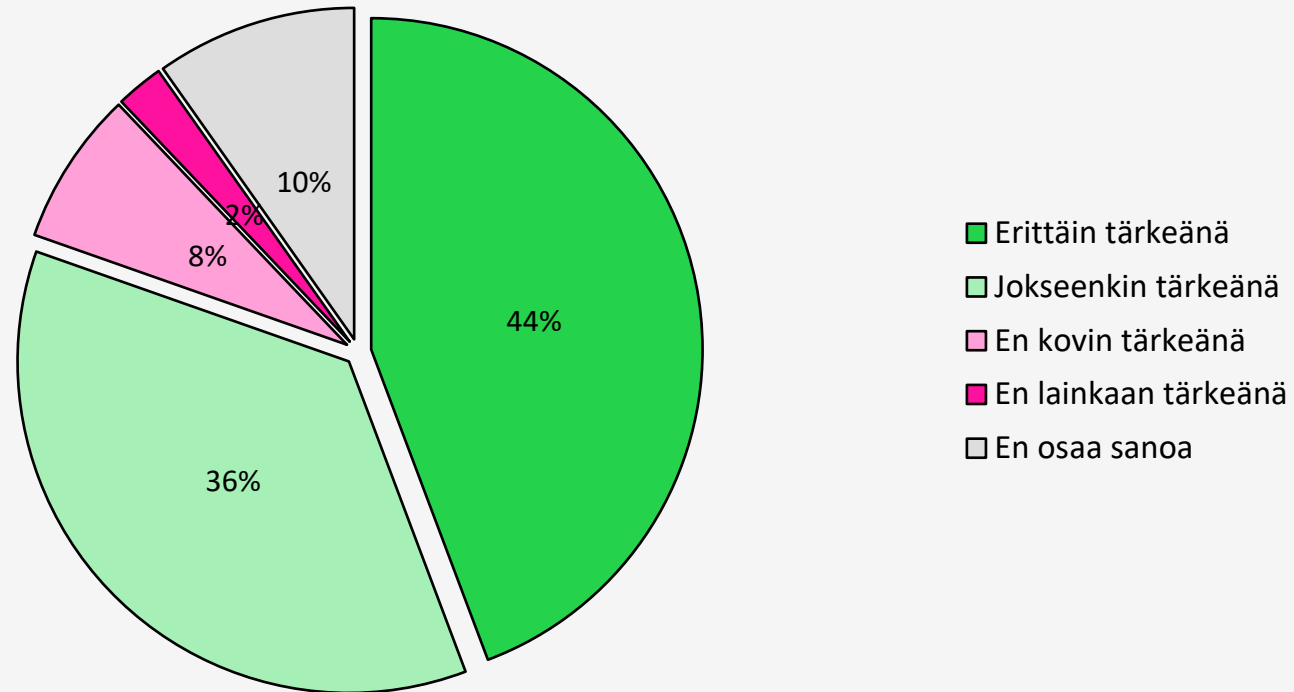




Työntekijäjärjestöjen asema

Miten tärkeänä pidät sitä, että työntekijäjärjestöillä on työnantajajärjestöjen kanssa tasapuoliset mahdollisuudet vaikuttaa työelämän sääntöihin?

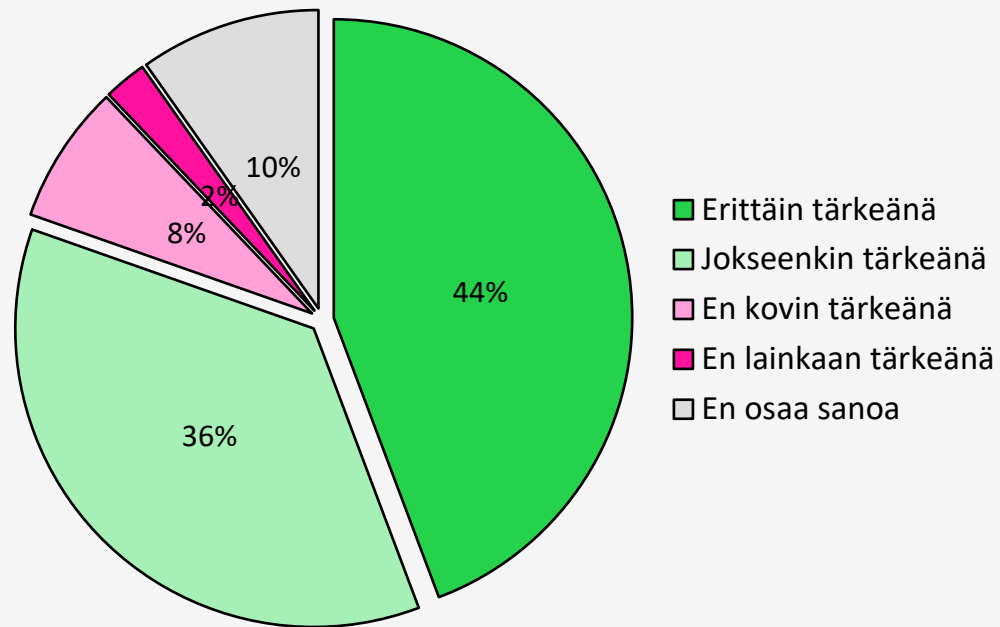
Kaikki vastaajat (n=3005)



Työntekijäjärjestöjen asema

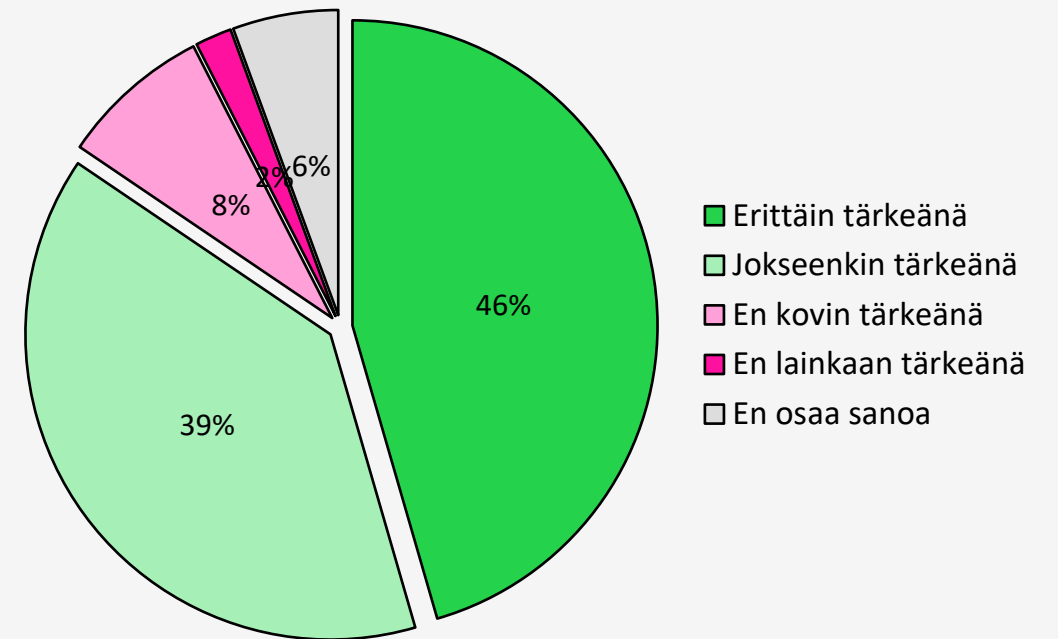
Miten tärkeänä pidät sitä, että työntekijäjärjestöillä on työnantajajärjestöjen kanssa tasapuoliset mahdollisuudet vaikuttaa työelämän sääntöihin?

Kaikki vastaajat (n=3005)



Miten tärkeänä pidät sitä, että työntekijäjärjestöillä on työnantajajärjestöjen kanssa tasapuoliset mahdollisuudet vaikuttaa työelämän sääntöihin?

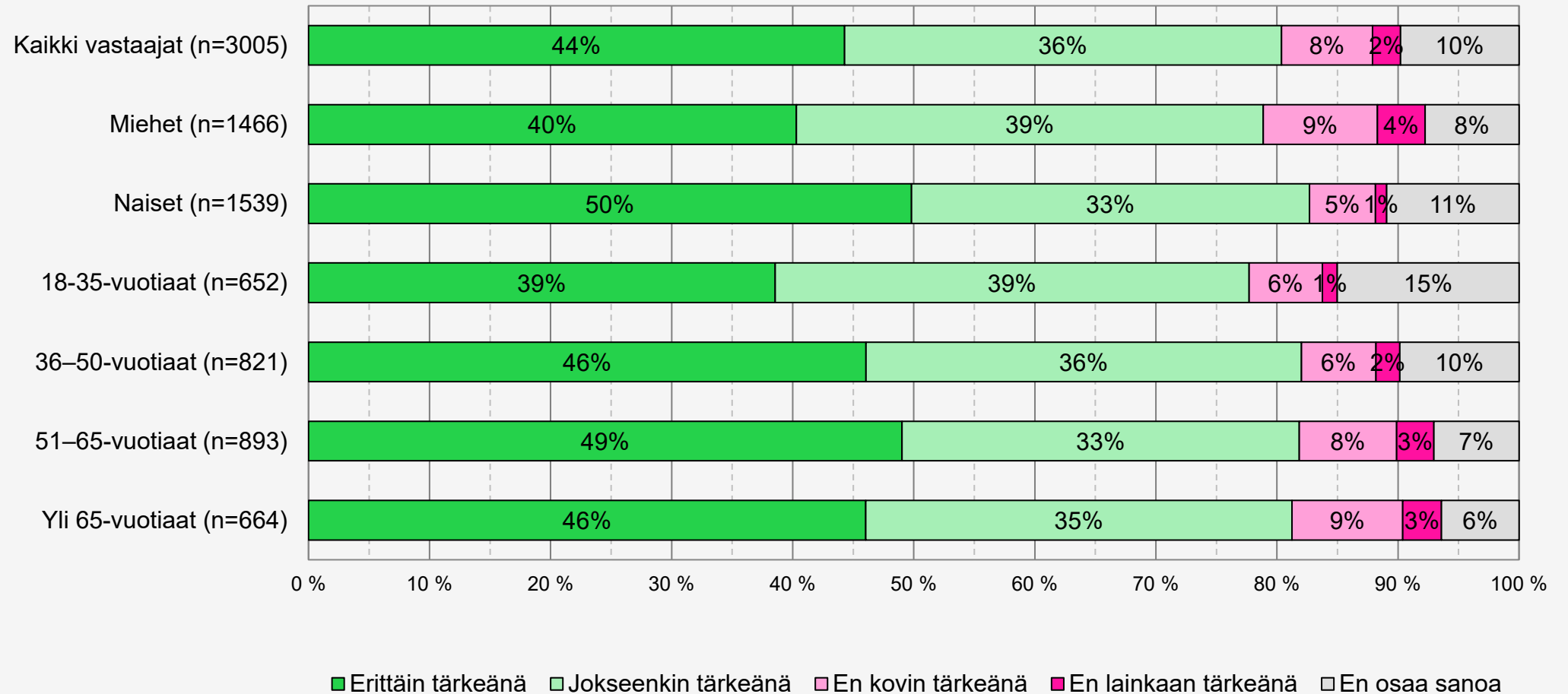
"Toimihenkilöt" (n=1045)





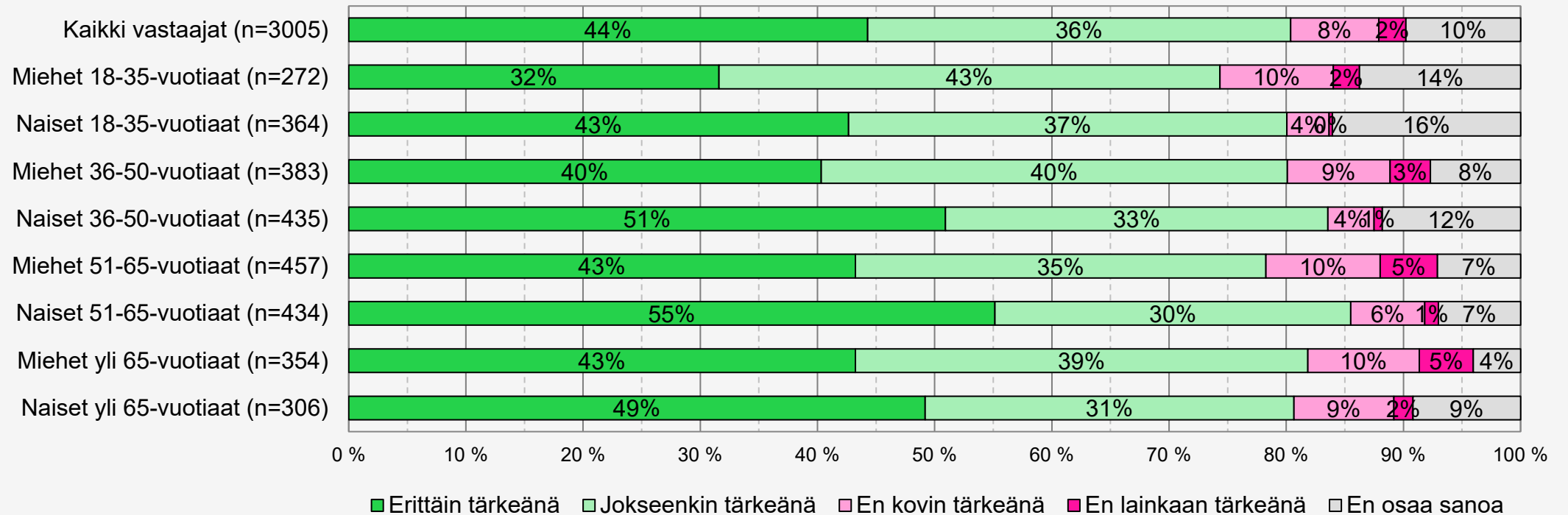
Työntekijäjärjestöjen asema

Miten tärkeänä pidät sitä, että työntekijäjärjestöillä on työnantajajärjestöjen kanssa tasapuoliset mahdollisuudet vaikuttaa työelämän sääntöihin?



Työntekijäjärjestöjen asema

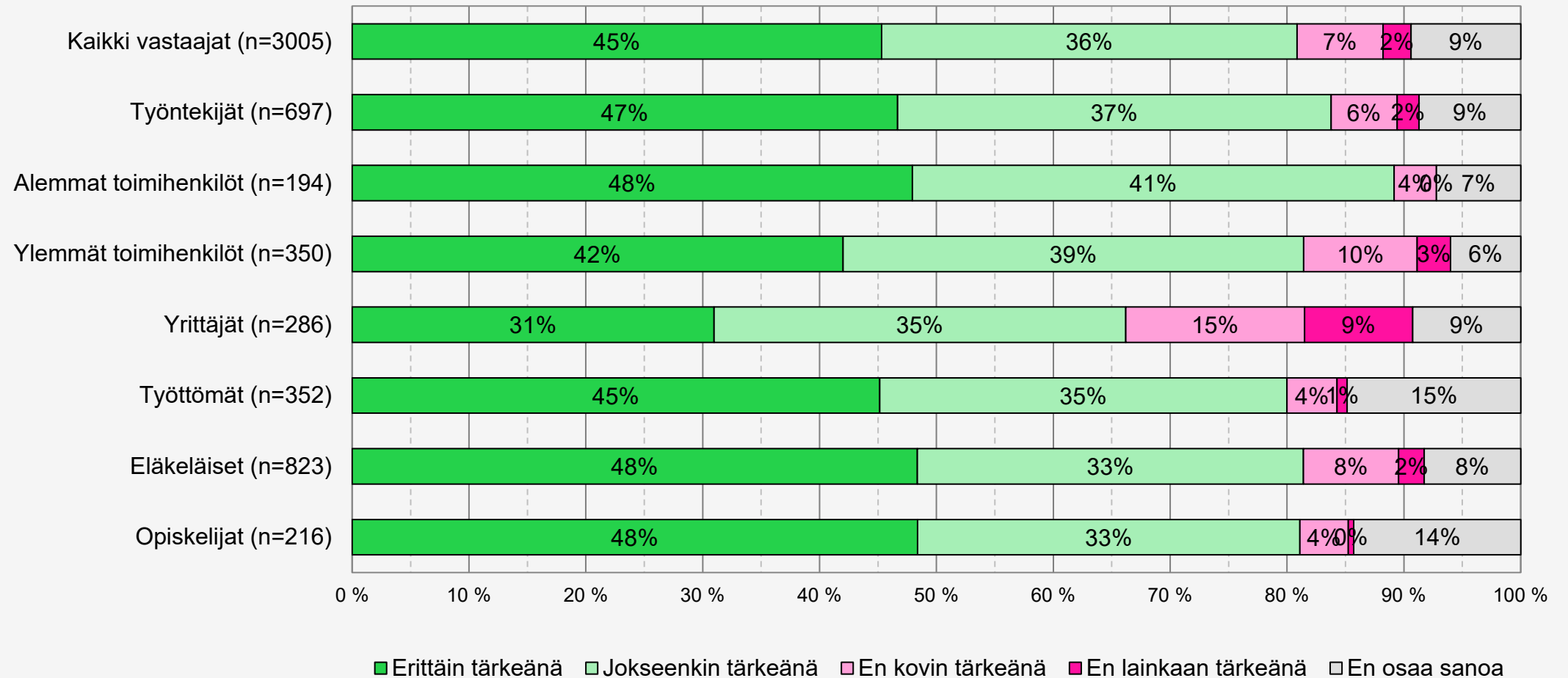
Miten tärkeänä pidät sitä, että työntekijäjärjestöillä on työnantajajärjestöjen kanssa tasapuoliset mahdollisuudet vaikuttaa työelämän sääntöihin?





Työntekijäjärjestöjen asema

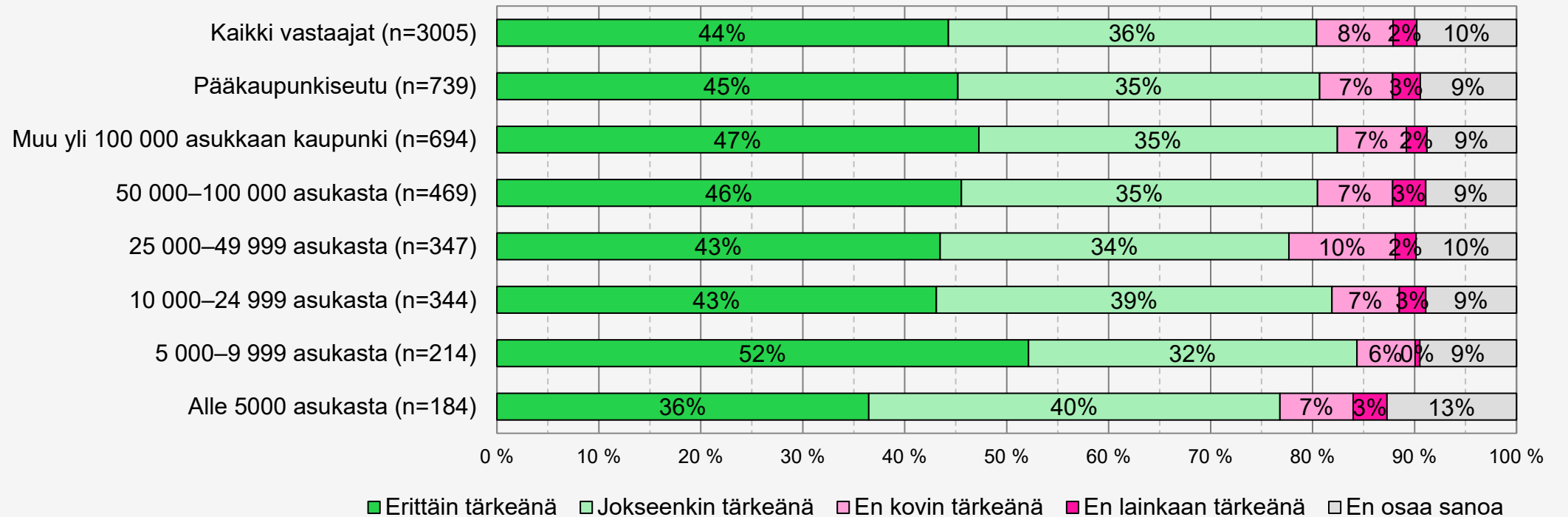
Miten tärkeänä pidät sitä, että työntekijäjärjestöillä on työnantajajärjestöjen kanssa tasapuoliset mahdollisuudet vaikuttaa työelämän sääntöihin?





Työntekijäjärjestöjen asema

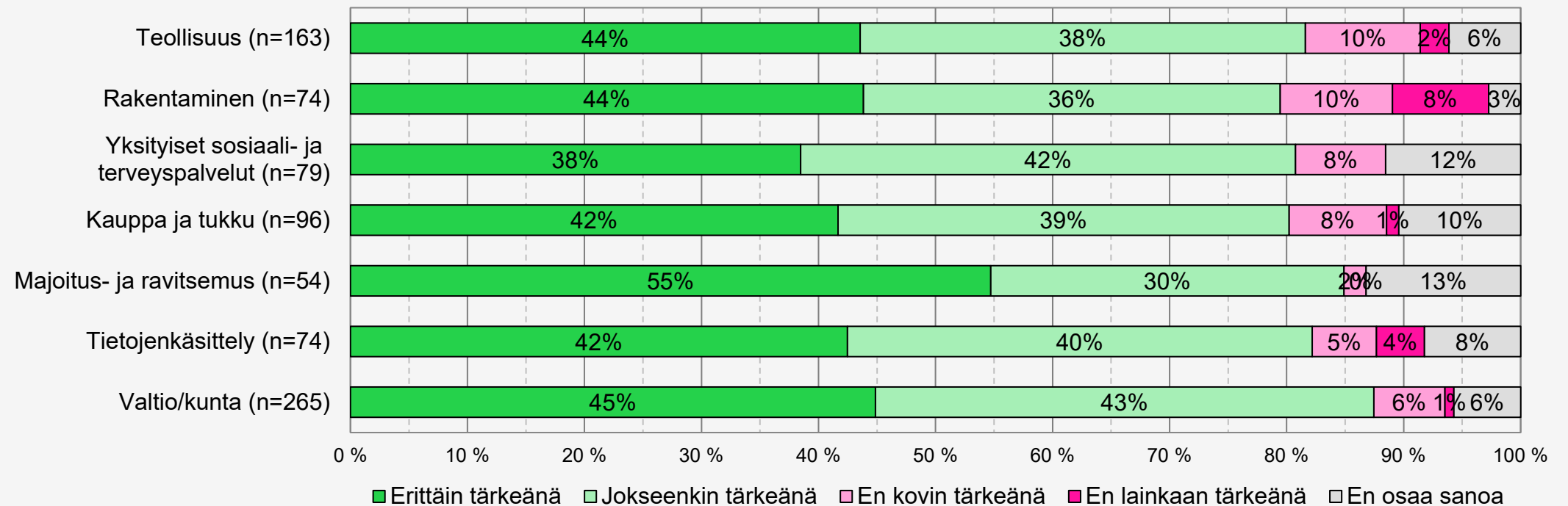
Miten tärkeänä pidät sitä, että työntekijäjärjestöillä on työnantajajärjestöjen kanssa tasapuoliset mahdollisuudet vaikuttaa työelämän sääntöihin?





Työntekijäjärjestöjen asema

Miten tärkeänä pidät sitä, että työntekijäjärjestöillä on työnantajajärjestöjen kanssa tasapuoliset mahdollisuudet vaikuttaa työelämän sääntöihin?





Yhteenveto: Ammattiliittojen rooli ja merkitys

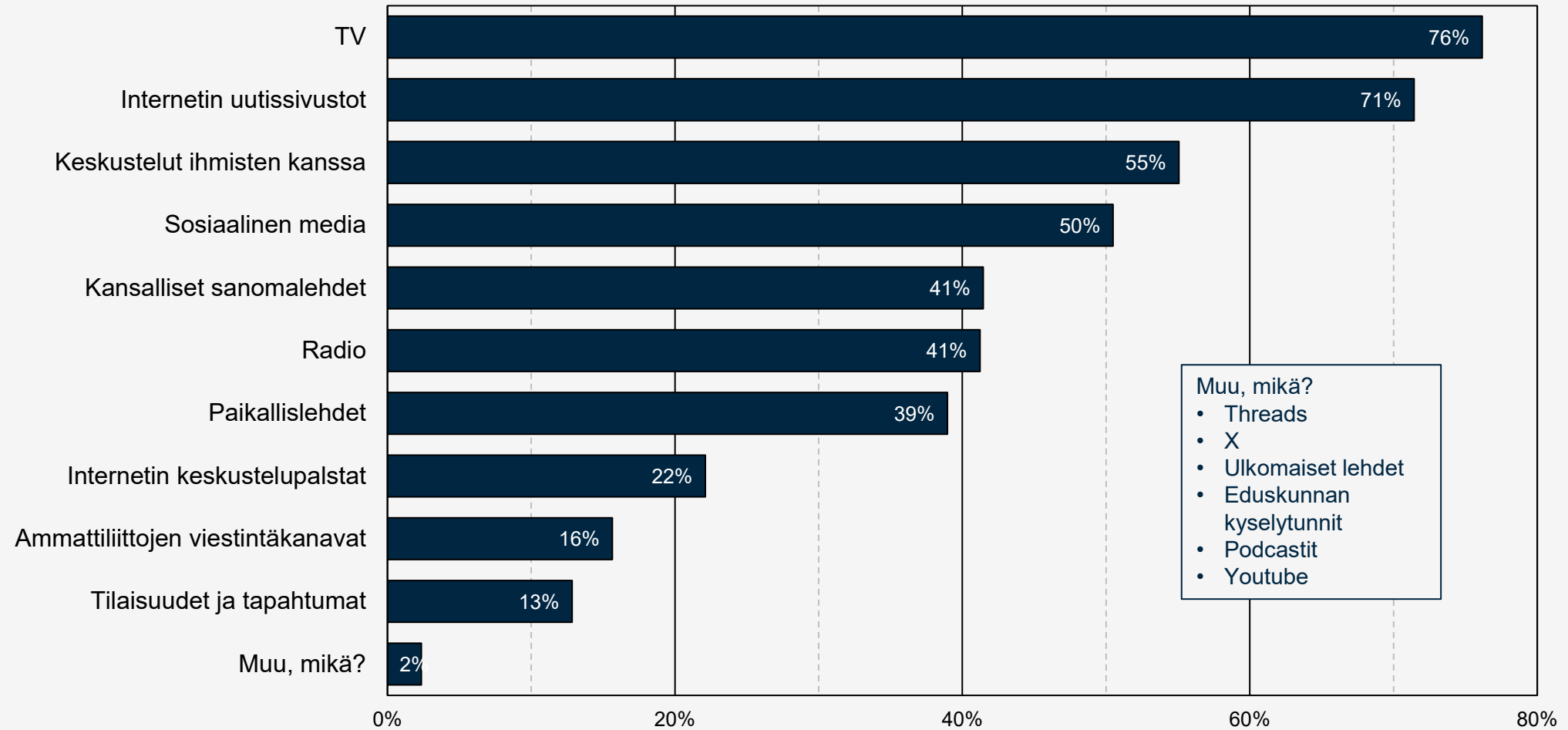
- **Ammattiliittojen asema on vahva**, ja selvä enemmistö vastustaa niiden toimintaedellytysten heikentämistä
 - **Myös vastakkaista näkökulmaa** on: Noin neljännes suhtautuu myönteisesti liittojen toimintaedellytysten heikentämiseen
 - Miehet suhtautuvat naisia myönteisemmin liittojen aseman heikentämiseen
- Nuoret pitävät ammattiliittoja tärkeämpinä kuin vanhemmat ikäryhmät
 - Miten nuorten arvostus saadaan kääntymään ammattiliiton jäsenyydeksi?
- **Reiluus puhuttelee kansalaisia**: työnantaja- ja työntekijäjärjestöille halutaan tasapuoliset vaikutusmahdollisuudet työelämän pelisääntöihin

Yhteiskunnallinen keskustelu ja kansalaisten eriytyminen



Yhteiskunnallisen keskustelun seuraaminen

Mitkä seuraavista ovat kanavia tai tapoja, joiden kautta seuraat yhteiskunnallista keskustelua?

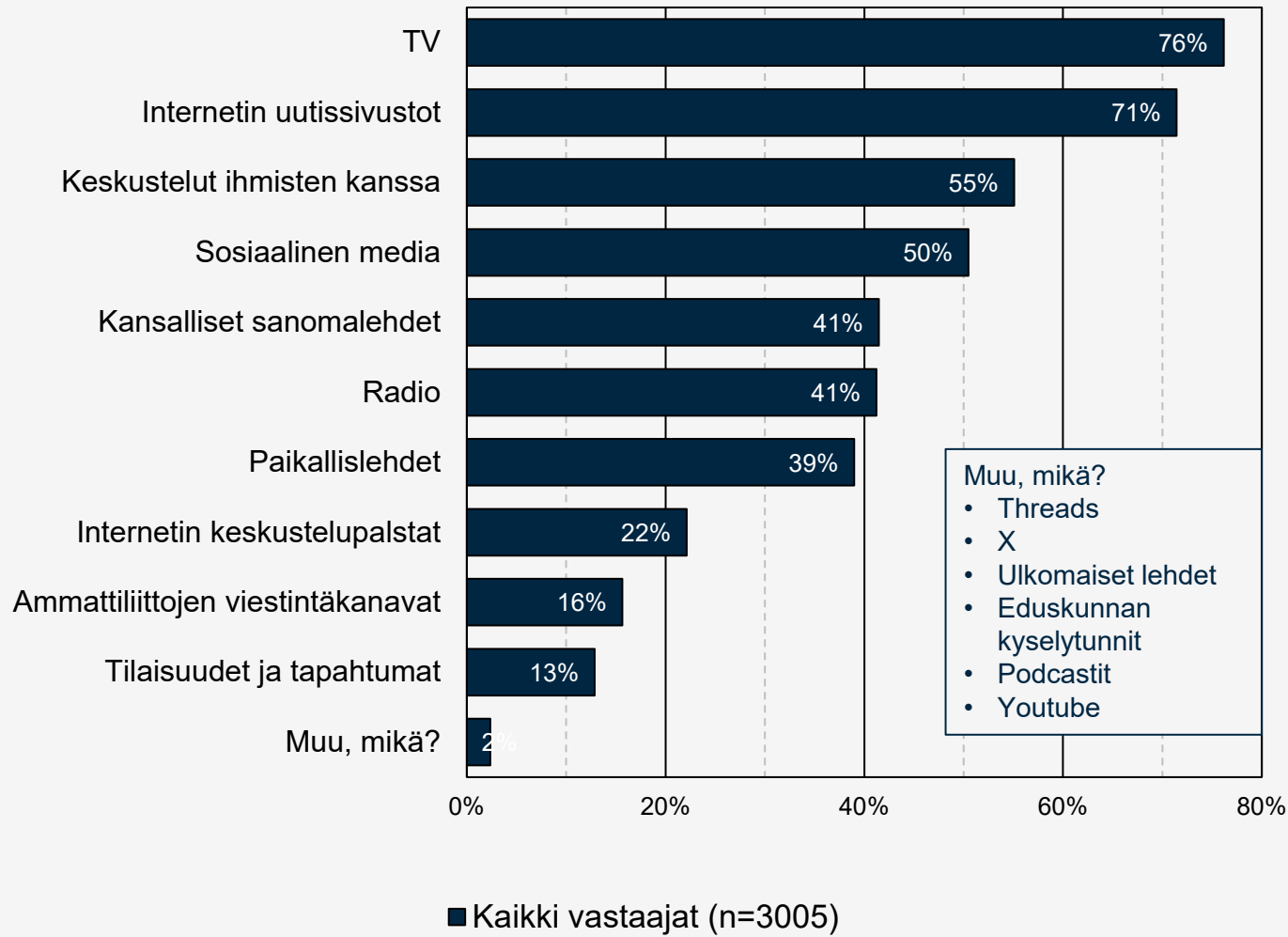


■ Kaikki vastaajat (n=3005)

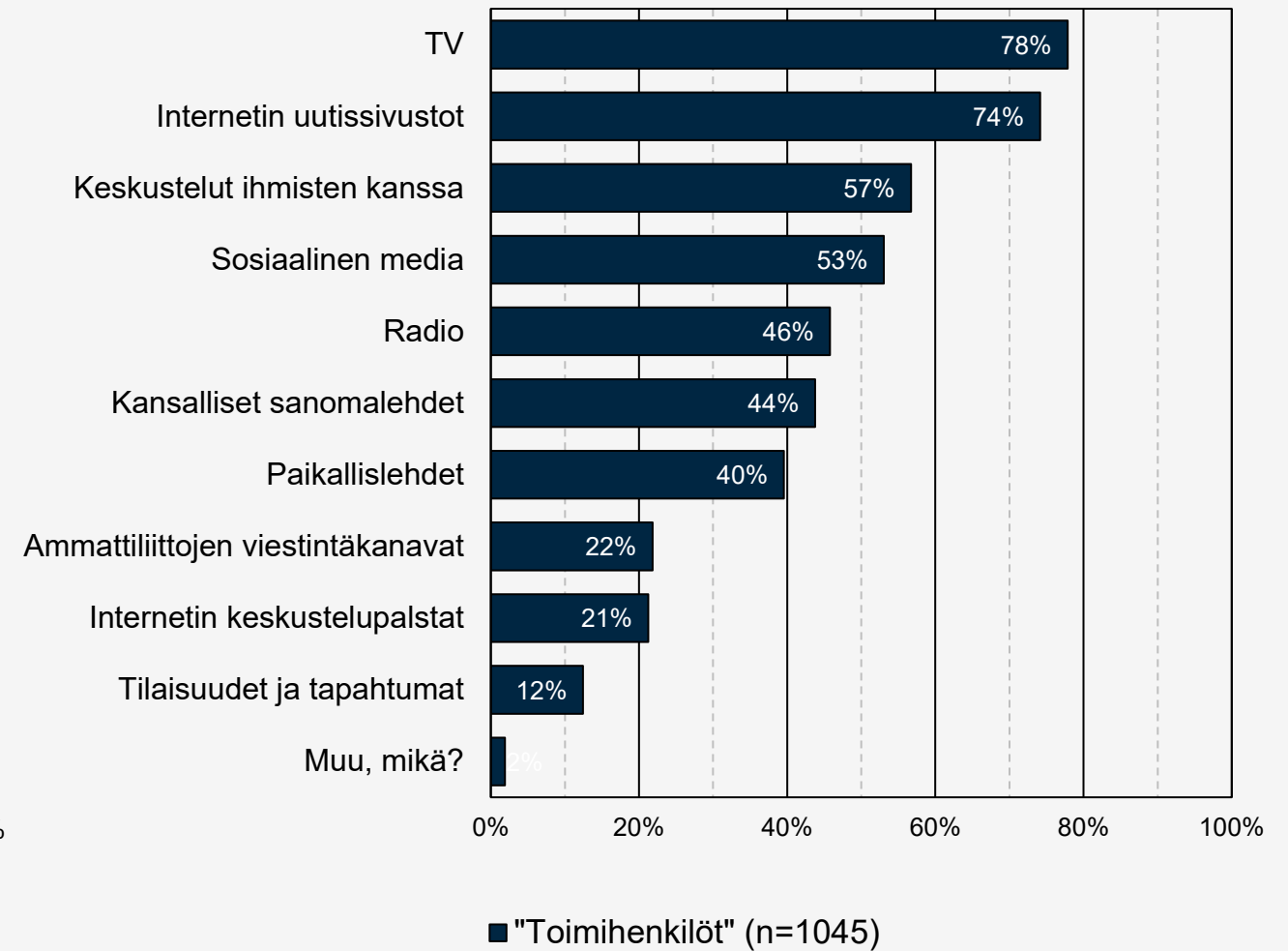


Yhteiskunnallisen keskustelun seuraaminen

Mitkä seuraavista ovat kanavia tai tapoja, joiden kautta seuraat yhteiskunnallista keskustelua?



Mitkä seuraavista ovat kanavia tai tapoja, joiden kautta seuraat yhteiskunnallista keskustelua?





Yhteiskunnallisen keskustelun seuraaminen

Mitkä seuraavista ovat kanavia tai tapoja, joiden kautta seuraat yhteiskunnallista keskustelua?	Kaikki vastaajat (n=3005)	Miehet (n=1466)	Naiset (n=1539)	18-35-vuotiaat (n=652)	36-50-vuotiaat (n=821)	51-65-vuotiaat (n=893)	Yli 65-vuotiaat (n=664)
TV	76 %	78 %	76 %	59 %	68 %	85 %	93 %
Internetin uutissivustot	71 %	71 %	74 %	72 %	76 %	74 %	65 %
Keskustelut ihmisten kanssa	55 %	49 %	62 %	58 %	58 %	55 %	52 %
Sosiaalinen media	50 %	42 %	58 %	68 %	57 %	42 %	35 %
Kansalliset sanomalehdet	41 %	45 %	38 %	38 %	38 %	40 %	51 %
Radio	41 %	45 %	39 %	33 %	39 %	44 %	50 %
Paikallislehdet	39 %	39 %	39 %	29 %	35 %	40 %	52 %
Internetin keskustelupalstat	22 %	23 %	20 %	29 %	23 %	17 %	18 %
Ammattiliittojen viestintäkanavat	16 %	13 %	20 %	15 %	22 %	16 %	11 %
Tilaisuudet ja tapahtumat	13 %	12 %	14 %	8 %	11 %	14 %	20 %



Yhteiskunnallisen keskustelun seuraaminen

Mitkä seuraavista ovat kanavia tai tapoja, joiden kautta seuraat yhteiskunnallista keskustelua?	Kaikki vastaajat (n=3005)	Pääkaupunki-seutu (n=739)	Muu yli 100 000 asukkaan kaupunki (n=694)	50 000–100 000 asukasta (n=469)	25 000–49 999 asukasta (n=347)	10 000–24 999 asukasta (n=344)	5 000–9 999 asukasta (n=214)	Alle 5000 asukasta (n=184)
TV	76 %	73 %	76 %	76 %	80 %	81 %	78 %	80 %
Internetin uutissivustot	71 %	75 %	73 %	71 %	73 %	70 %	73 %	69 %
Keskustelut ihmisten kanssa	55 %	59 %	59 %	51 %	58 %	50 %	52 %	55 %
Sosiaalinen media	50 %	49 %	53 %	51 %	48 %	49 %	49 %	48 %
Kansalliset sanomalehdet	41 %	51 %	41 %	34 %	41 %	39 %	35 %	32 %
Radio	41 %	35 %	39 %	41 %	49 %	46 %	51 %	44 %
Paikallislehdet	39 %	31 %	39 %	41 %	43 %	45 %	46 %	40 %
Internetin keskustelupalstat	22 %	22 %	23 %	22 %	22 %	19 %	18 %	21 %
Ammattiliittojen viestintäkanavat	16 %	18 %	17 %	16 %	15 %	15 %	17 %	14 %
Tilaisuudet ja tapahtumat	13 %	15 %	15 %	10 %	13 %	12 %	11 %	9 %



Yhteiskunnallisen keskustelun seuraaminen

Mitkä seuraavista ovat kanavia tai tapoja, joiden kautta seuraat yhteiskunnallista keskustelua?	Teollisuus (n=163)	Rakentaminen (n=74)	Yksityiset sosiaali- ja terveyspalvelut (n=79)	Kauppa ja tukku (n=96)	Majoitus- ja ravitsemus (n=54)	Tietojenkäsittely (n=74)	Valtio/kunta (n=265)	Hyvinvointialue (n=127)
TV	73 %	62 %	80 %	74 %	74 %	68 %	75 %	77 %
Internetin uutissivustot	75 %	68 %	77 %	73 %	77 %	74 %	74 %	76 %
Keskustelut ihmisten kanssa	42 %	55 %	57 %	60 %	60 %	58 %	58 %	66 %
Sosiaalinen media	44 %	51 %	58 %	56 %	64 %	47 %	51 %	62 %
Kansalliset sanomalehdet	35 %	40 %	38 %	38 %	51 %	47 %	46 %	36 %
Radio	48 %	51 %	47 %	39 %	34 %	26 %	43 %	51 %
Paikallislehdet	36 %	40 %	38 %	29 %	30 %	27 %	39 %	44 %
Internetin keskustelupalstat	20 %	25 %	19 %	17 %	23 %	22 %	15 %	26 %
Ammattiliittojen viestintäkanavat	19 %	16 %	25 %	17 %	28 %	12 %	24 %	40 %
Tilaisuudet ja tapahtumat	9 %	11 %	8 %	8 %	6 %	11 %	9 %	13 %

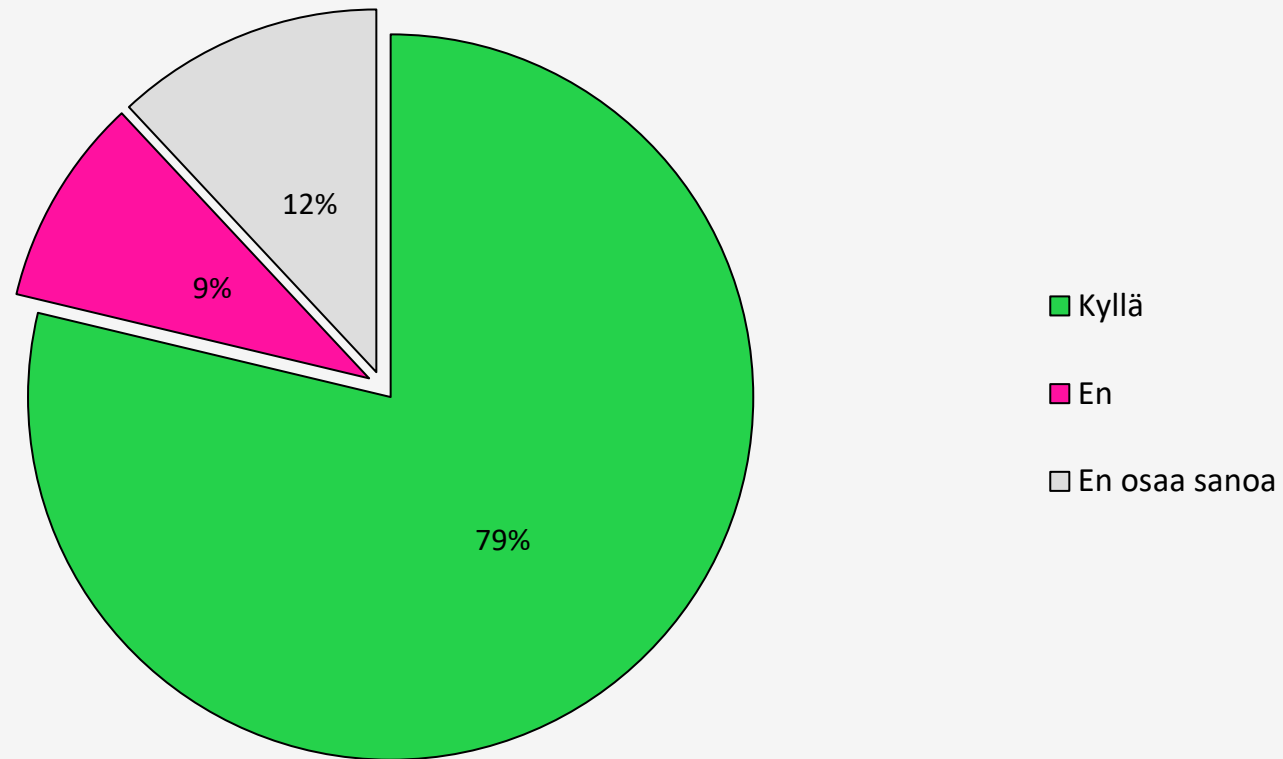


Arvojen ja mielipiteiden eriytyminen

Johdanto: Julkisessa keskustelussa on tuotu esiin, että ihmisten arvot, mielipiteet, hyvinvointi ja elinolot ovat eriytyneet toisistaan. Tämä jakautuminen vaikeuttaa yhteisen ymmärryksen ja kompromissien löytämistä, lisää vastakkainasettelua sekä heikentää luottamusta ja yhteiskunnan yhtenäisyyttä.

Oletko huomannut, että suomalaisten arvot ja mielipiteet ovat eriytyneet viime vuosina?

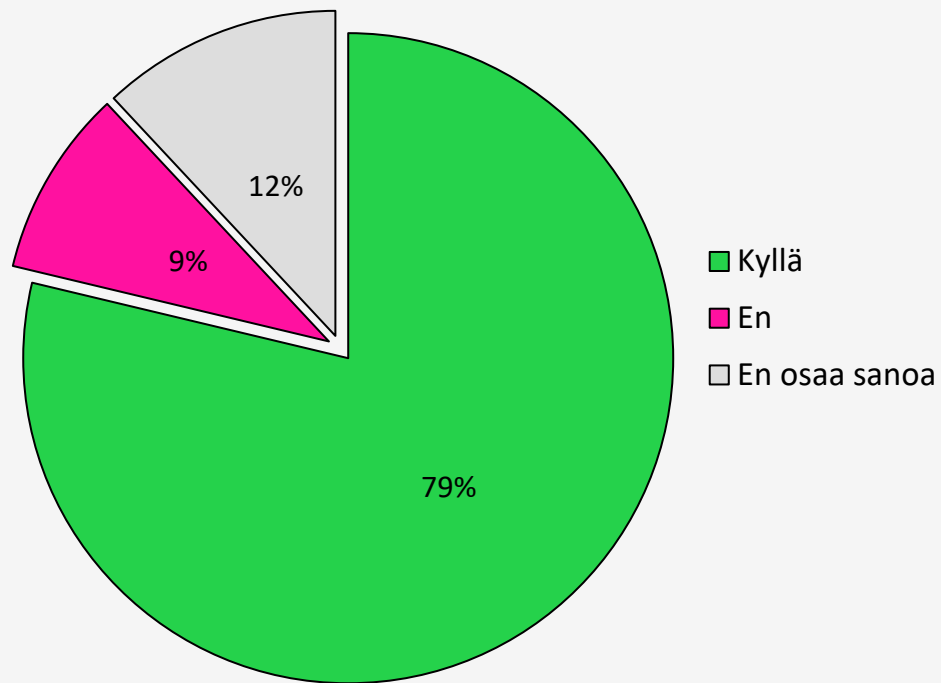
Kaikki vastaajat (n=3005)



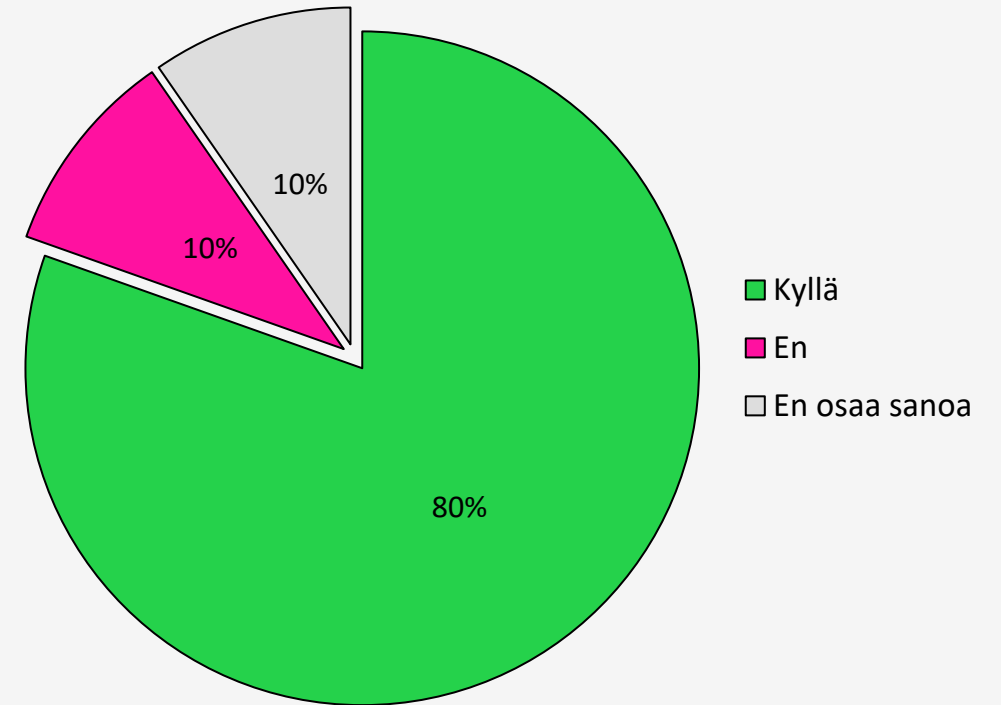
Arvojen ja mielipiteiden eriytyminen

Johdanto: Julkisessa keskustelussa on tuotu esiin, että ihmisten arvot, mielipiteet, hyvinvointi ja elinolot ovat eriytyneet toisistaan. Tämä jakautuminen vaikeuttaa yhteisen ymmärryksen ja kompromissien löytämistä, lisää vastakkainasettelua sekä heikentää luottamusta ja yhteiskunnan yhtenäisyyttä.

Oletko huomannut, että suomalaisten arvot ja mielipiteet ovat eriytyneet viime vuosina?
Kaikki vastaajat (n=3005)



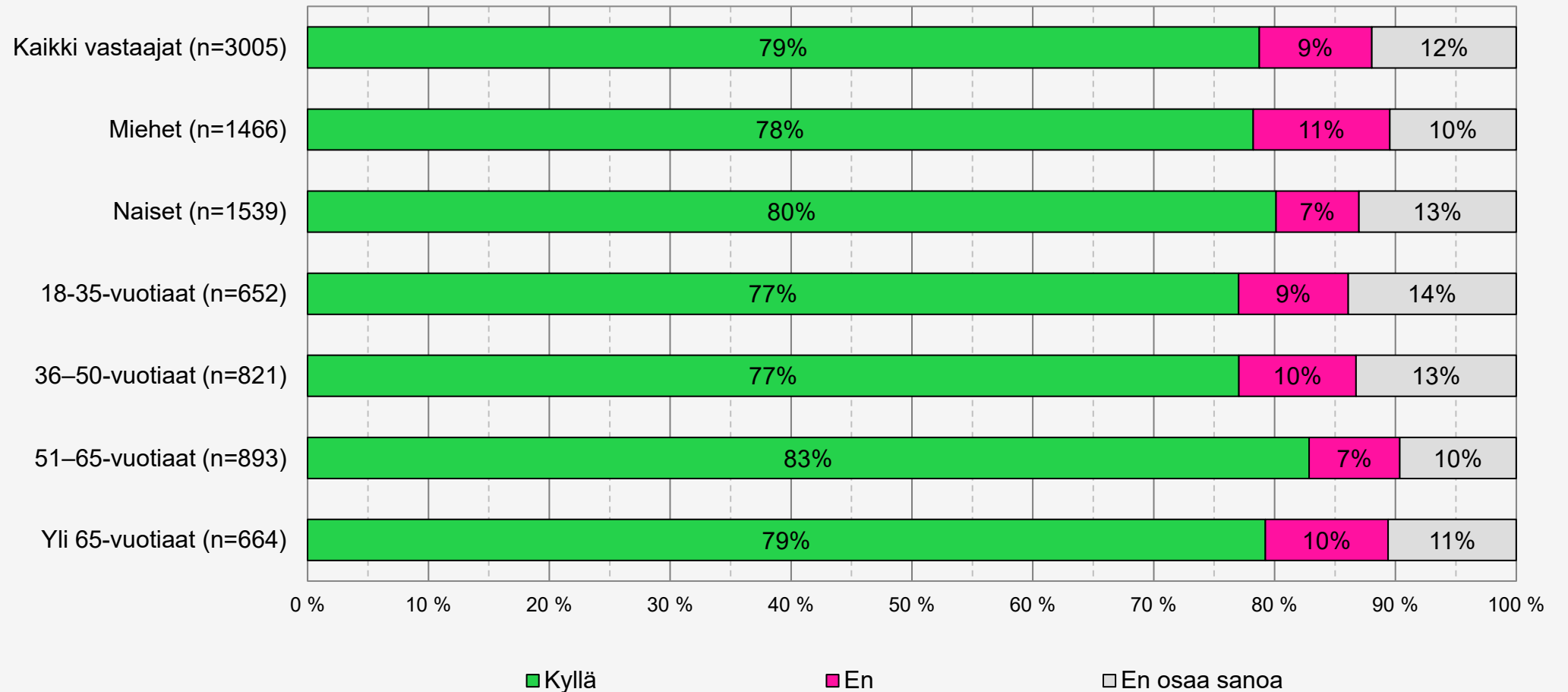
Oletko huomannut, että suomalaisten arvot ja mielipiteet ovat eriytyneet viime vuosina?
"Toimihenkilöt" (n=1045)





Arvojen ja mielipiteiden eriytyminen

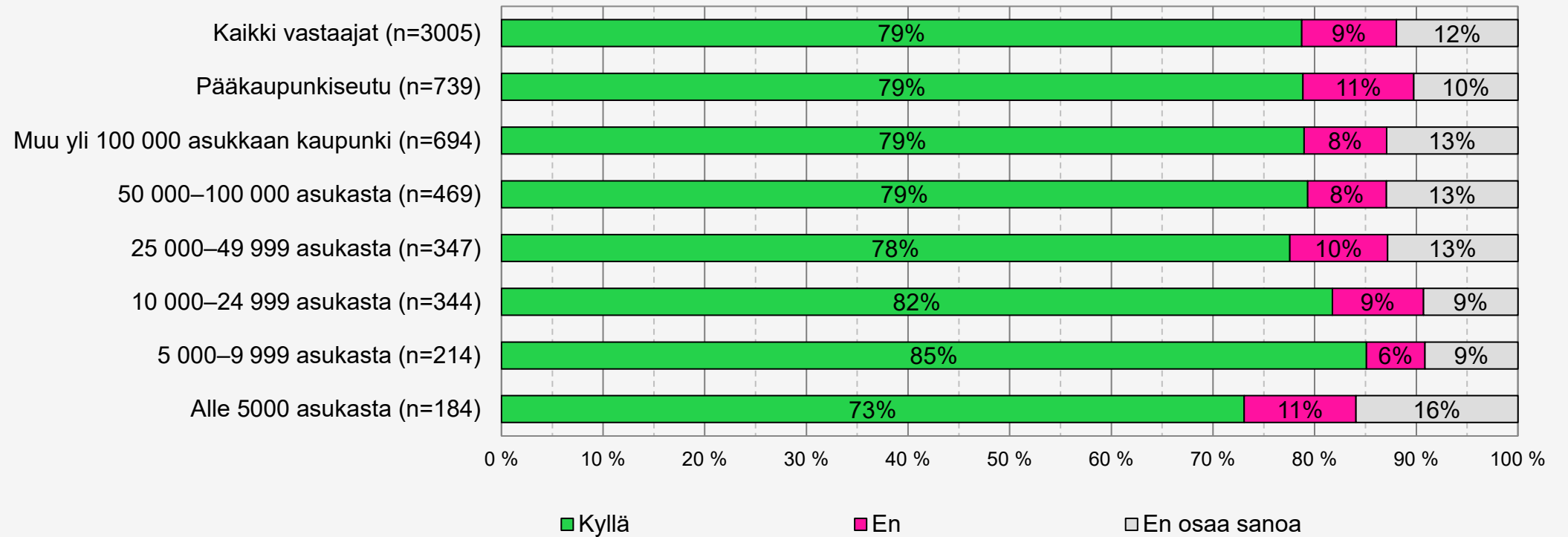
Oletko huomannut, että suomalaisten arvot ja mielipiteet ovat eriytyneet viime vuosina?





Arvojen ja mielipiteiden eriytyminen

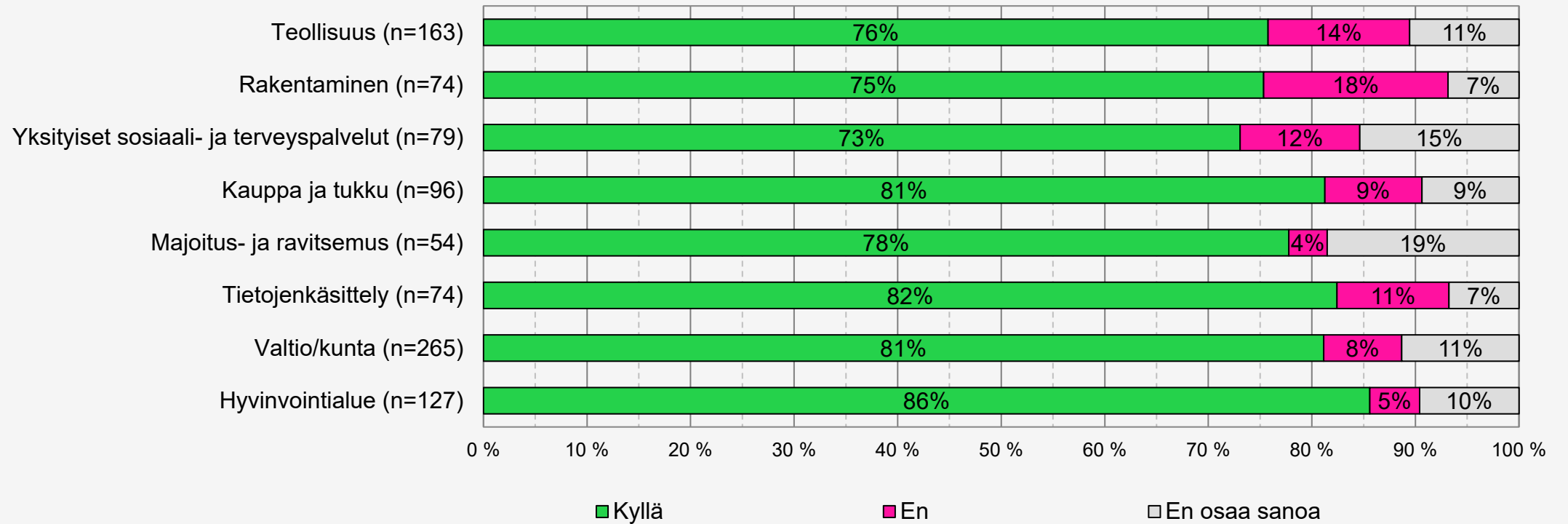
Oletko huomannut, että suomalaisten arvot ja mielipiteet ovat eriytyneet viime vuosina?





Arvojen ja mielipiteiden eriytyminen

Oletko huomannut, että suomalaisten arvot ja mielipiteet ovat eriytyneet viime vuosina?

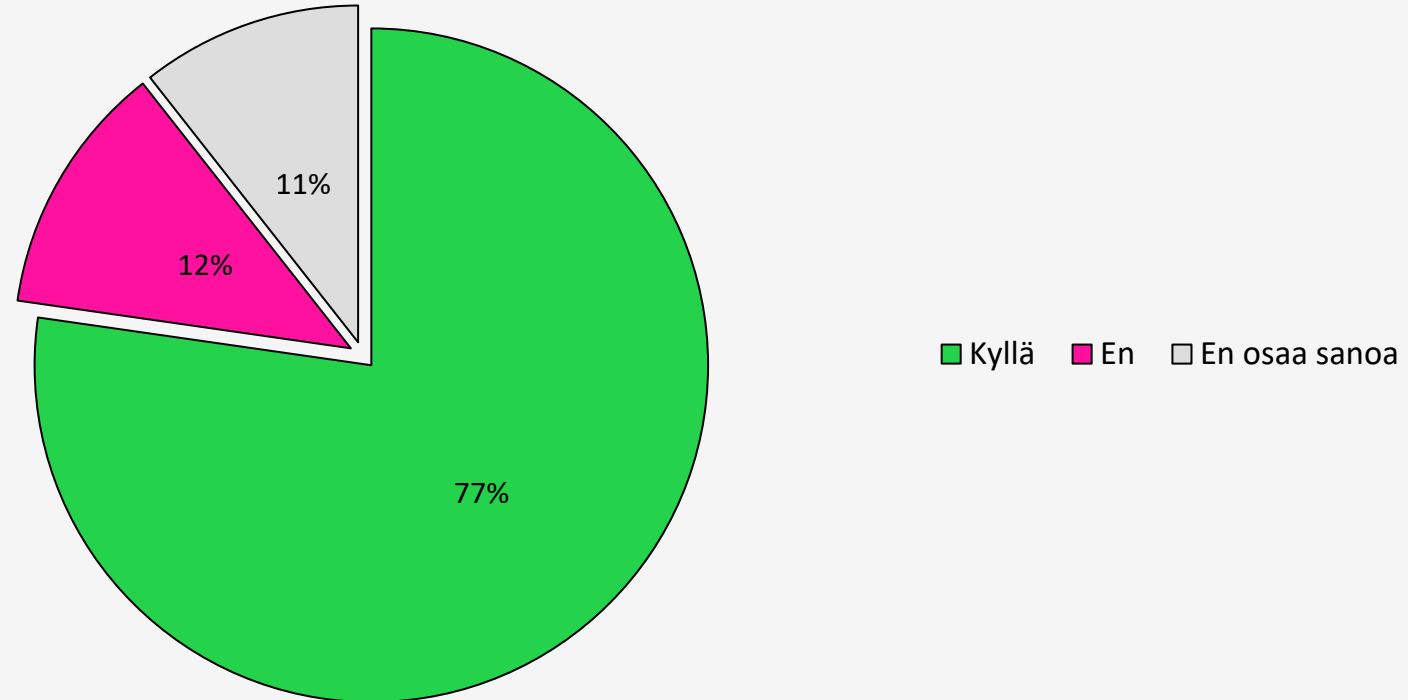




Hyvinvoinnin ja elinolojen eriytyminen

Oletko huomannut, että suomalaisten hyvinvointi ja elinolot ovat eriytyneet viime vuosina?

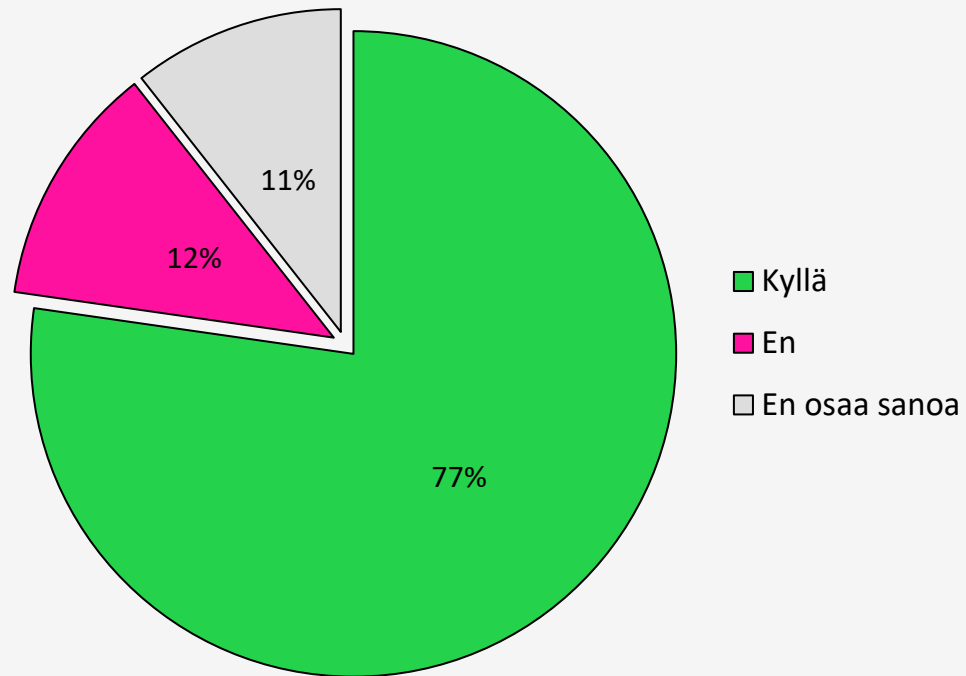
Kaikki vastaajat (n=3005)



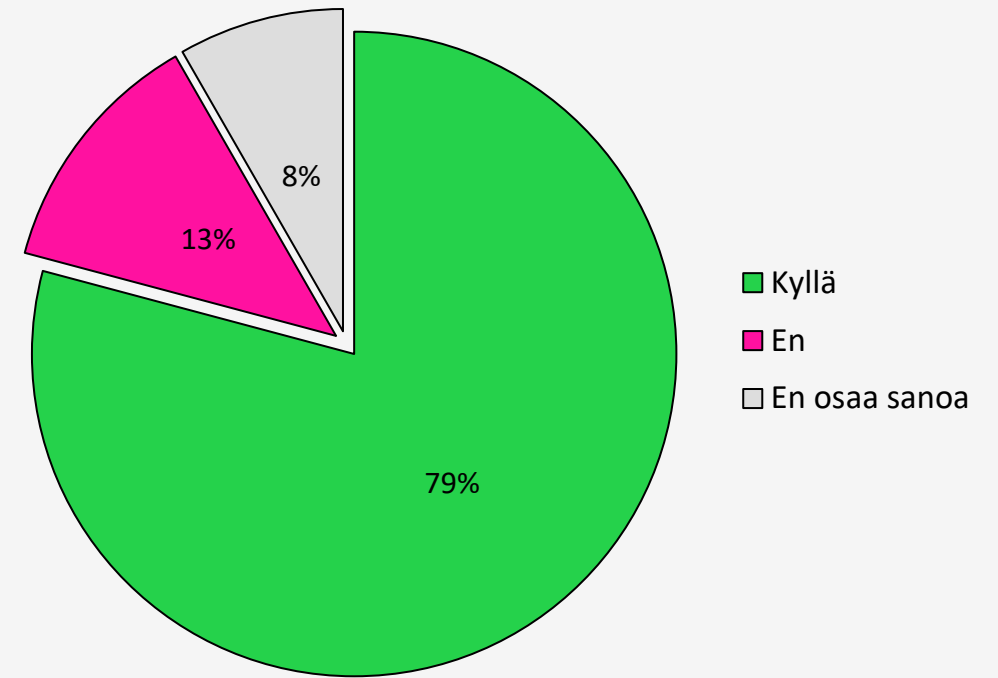


Hyvinvoinnin ja elinolojen eriytyminen

Oletko huomannut, että suomalaisten hyvinvointi ja elinolot ovat eriytyneet viime vuosina?
Kaikki vastaajat (n=3005)



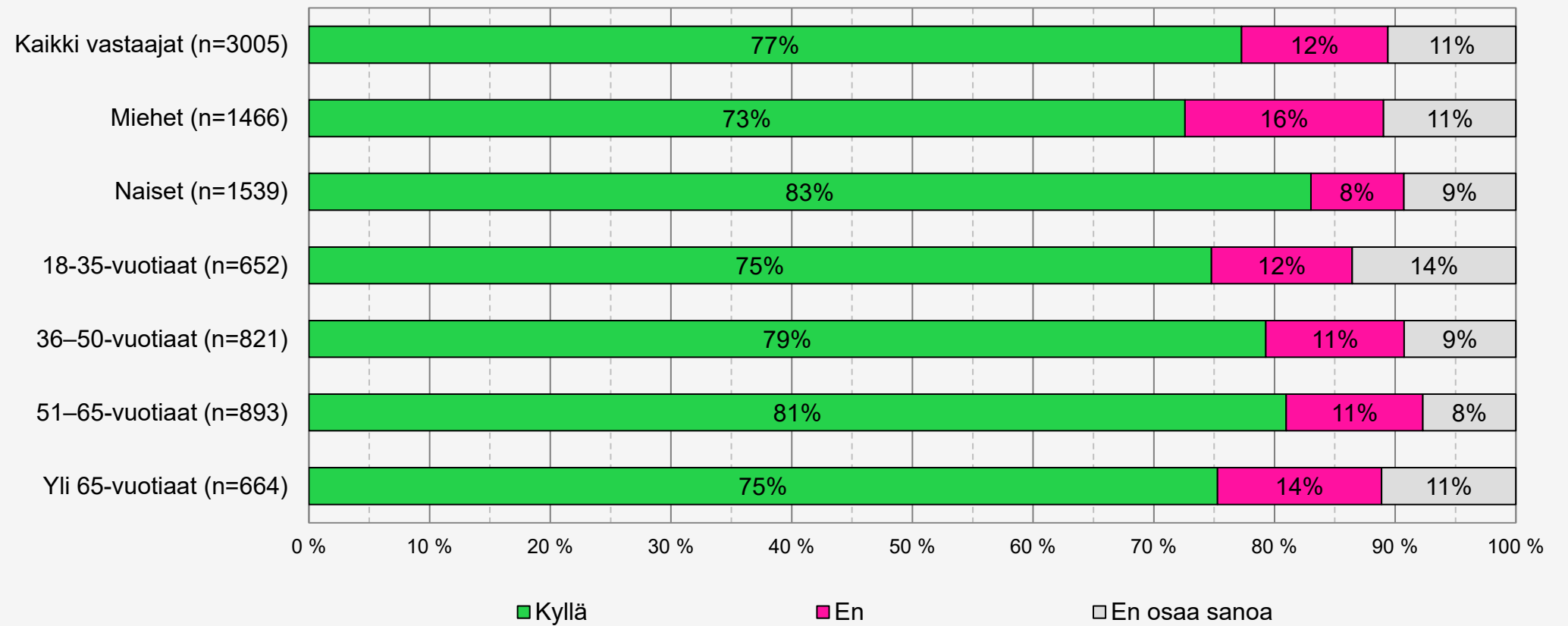
Oletko huomannut, että suomalaisten hyvinvointi ja elinolot ovat eriytyneet viime vuosina?
"Toimihenkilöt" (n=1045)





Hyvinvoinnin ja elinolojen eriytyminen

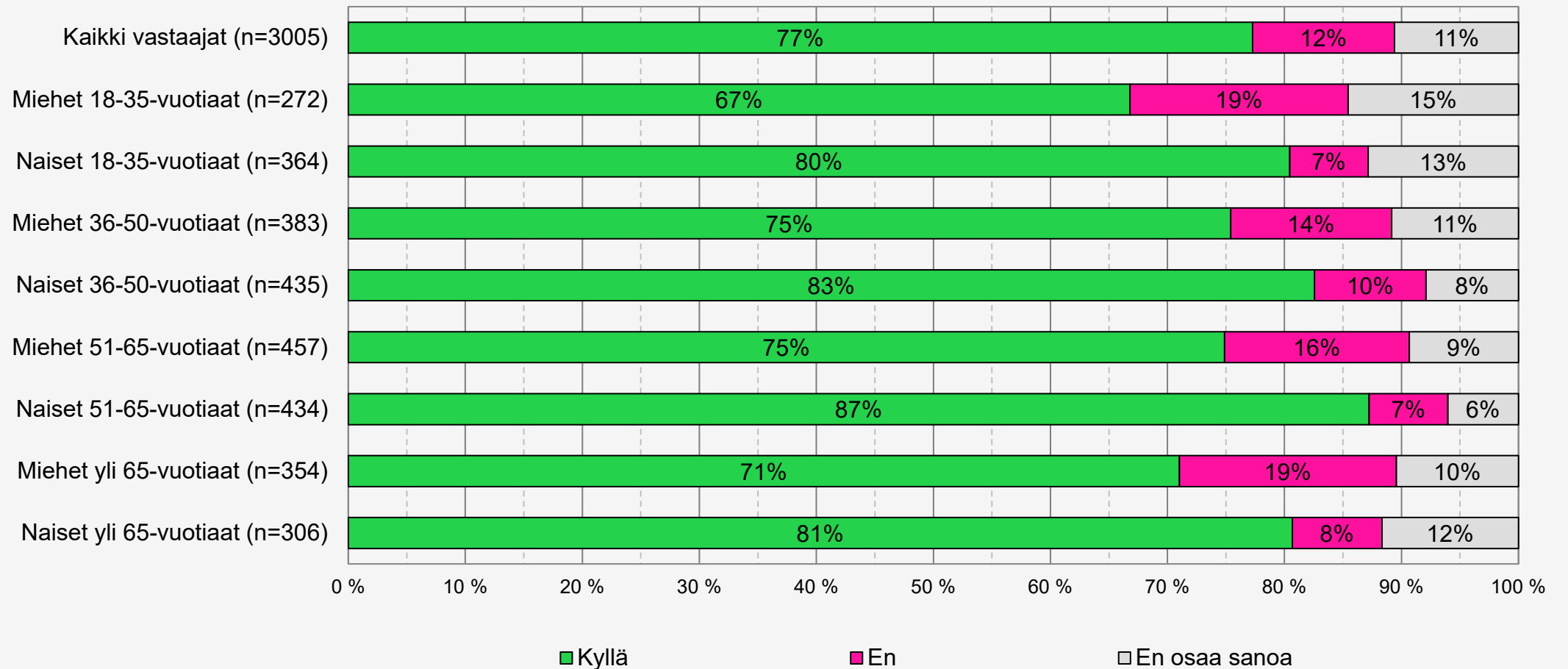
Oletko huomannut, että suomalaisten hyvinvointi ja elinolot ovat eriytyneet viime vuosina?





Hyvinvoinnin ja elinolojen eriytyminen

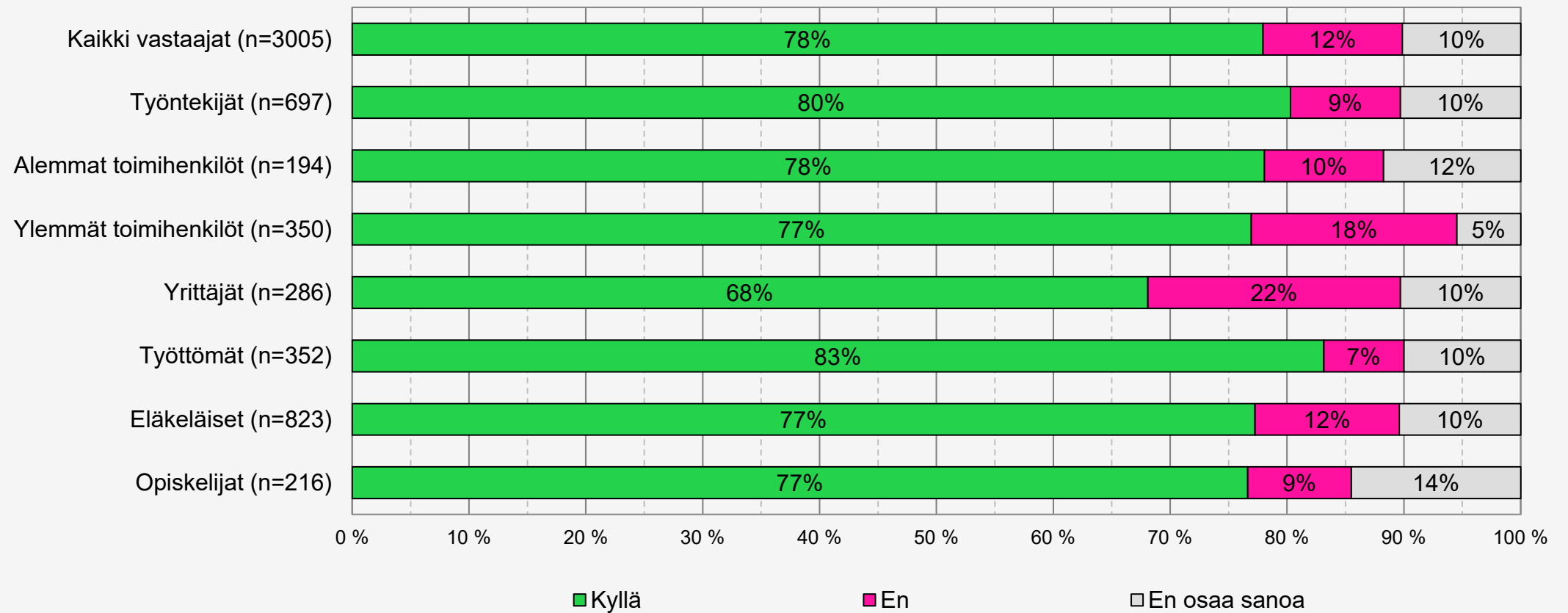
Oletko huomannut, että suomalaisten hyvinvointi ja elinolot ovat eriytyneet viime vuosina?





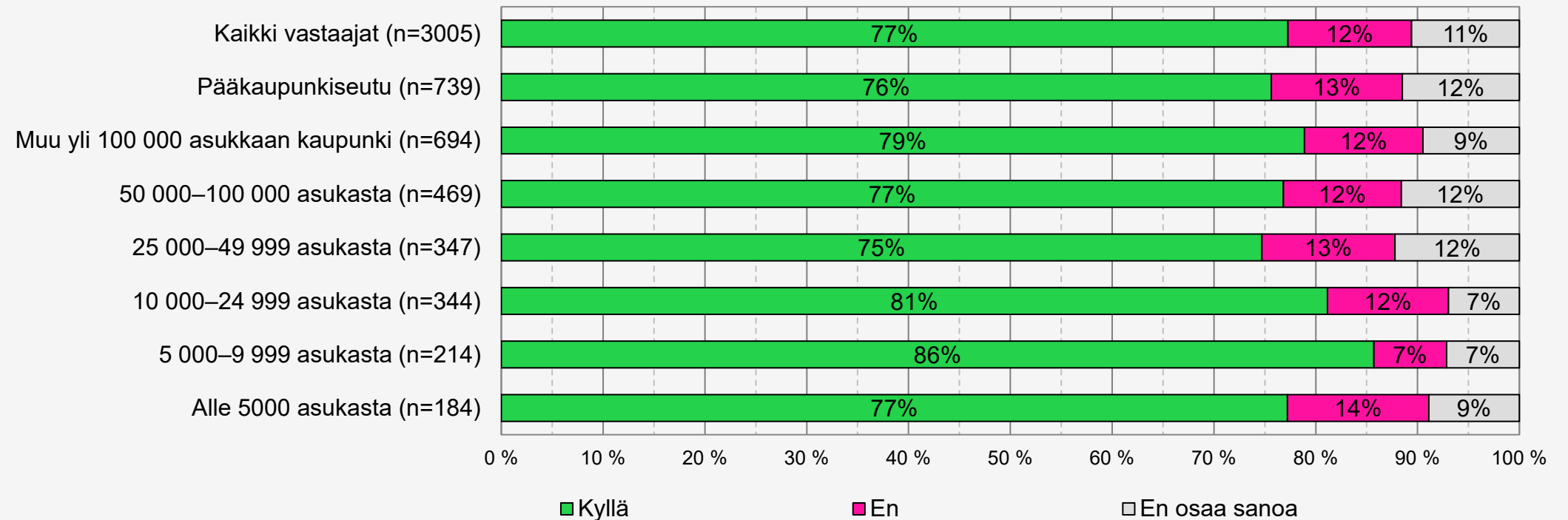
Hyvinvoinnin ja elinolojen eriytyminen

Oletko huomannut, että suomalaisten hyvinvointi ja elinolot ovat eriytyneet viime vuosina?



Hyvinvoinnin ja elinolojen eriytyminen

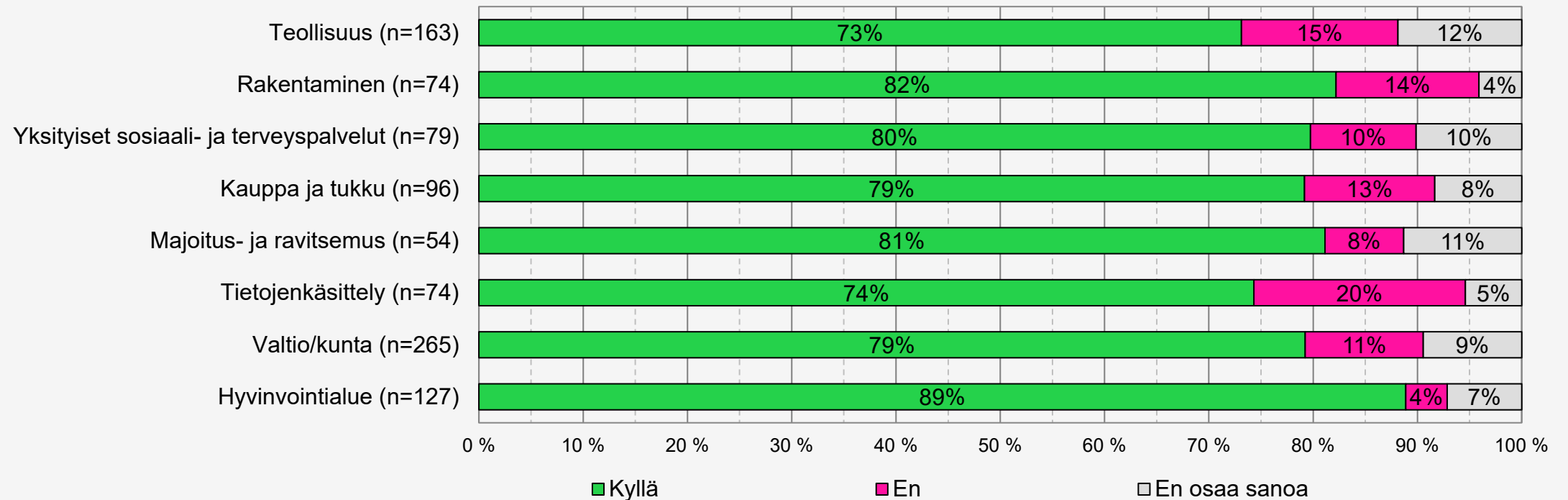
Oletko huomannut, että suomalaisten hyvinvointi ja elinolot ovat eriytyneet viime vuosina?





Hyvinvoinnin ja elinolojen eriytyminen

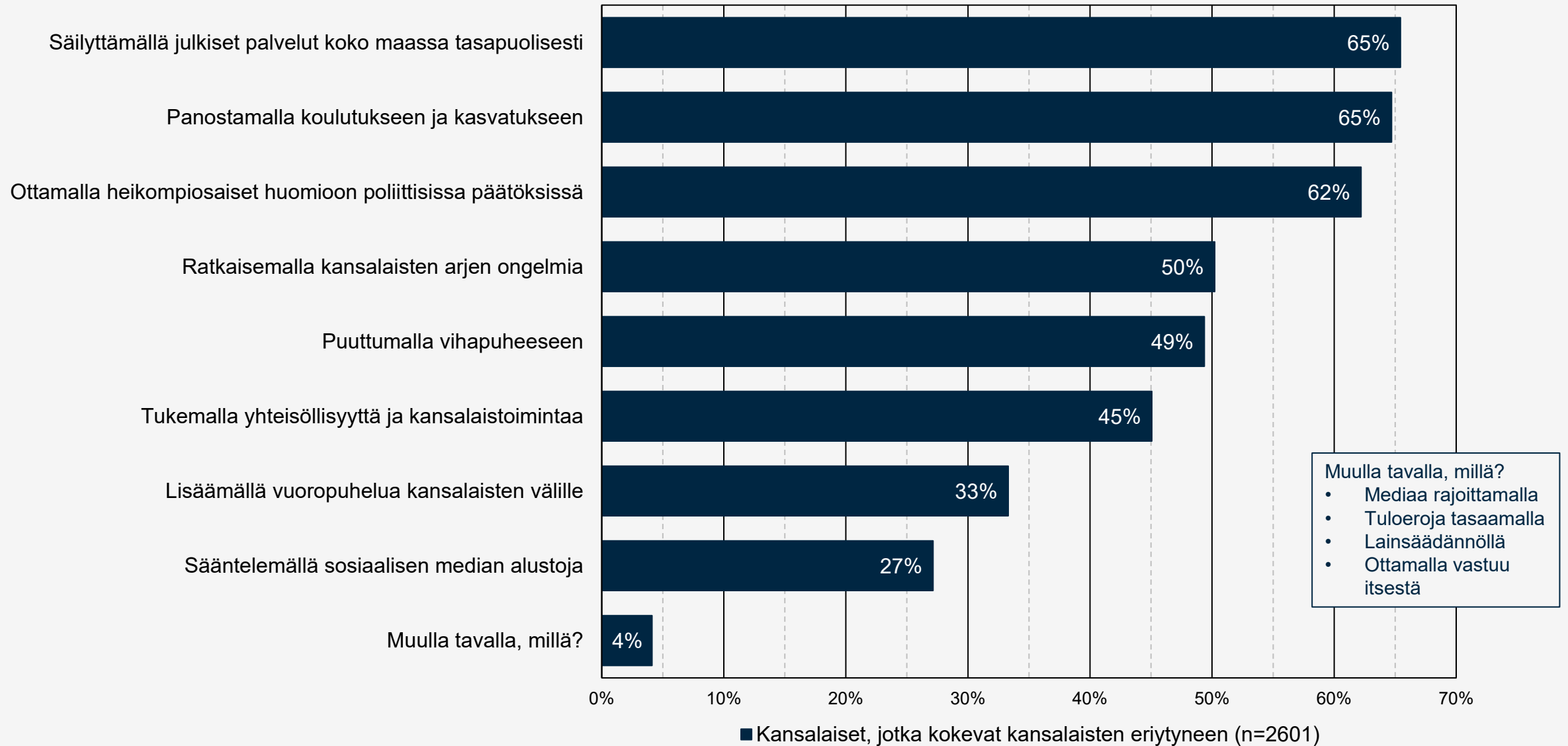
Oletko huomannut, että suomalaisten hyvinvointi ja elinolot ovat eriytyneet viime vuosina?





Ratkaisut kansalaisten eriytymiseen

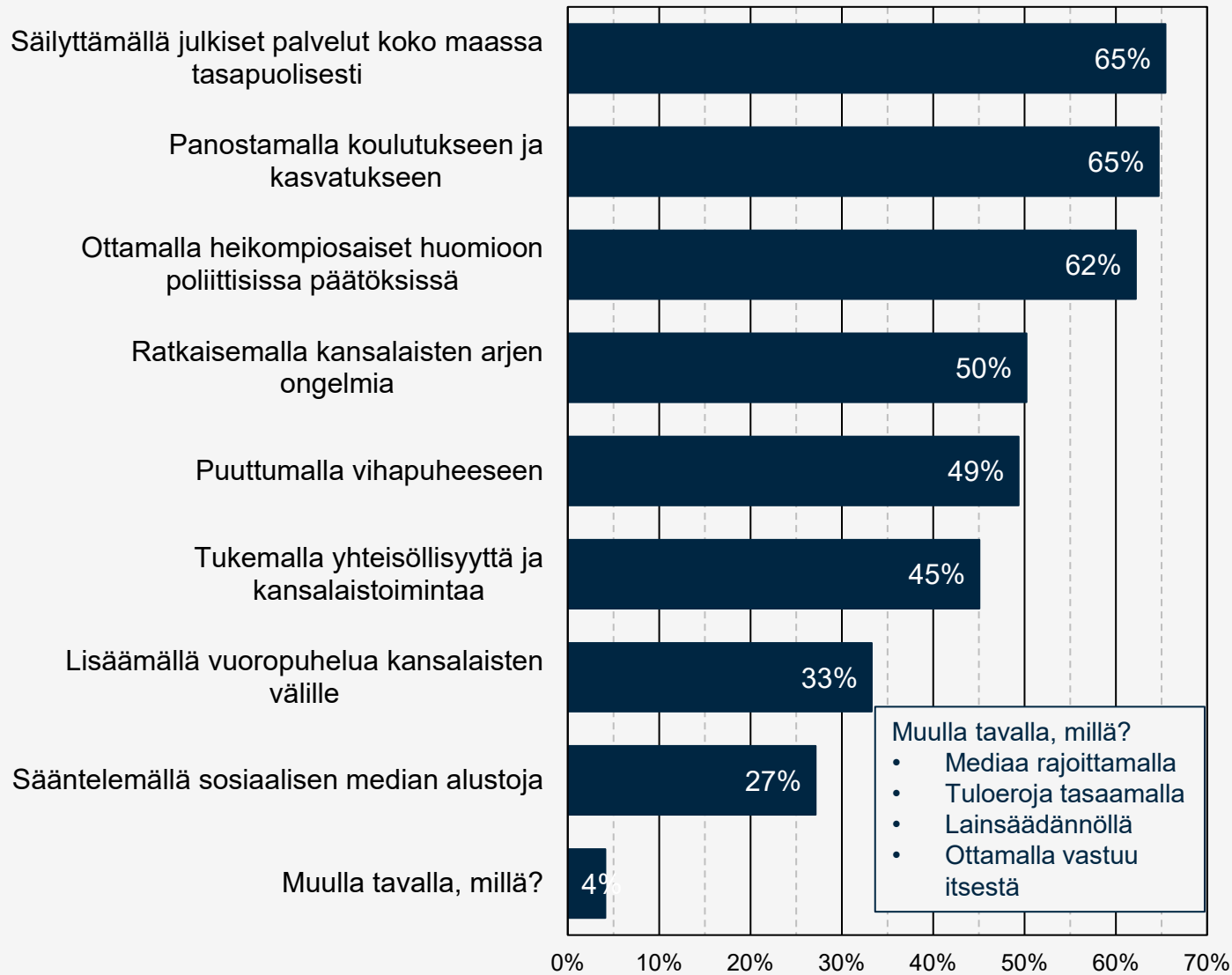
Miten kansalaisten eriytymistä pitäisi mielestäsi purkaa?
Voit valita useamman vaihtoehdon.





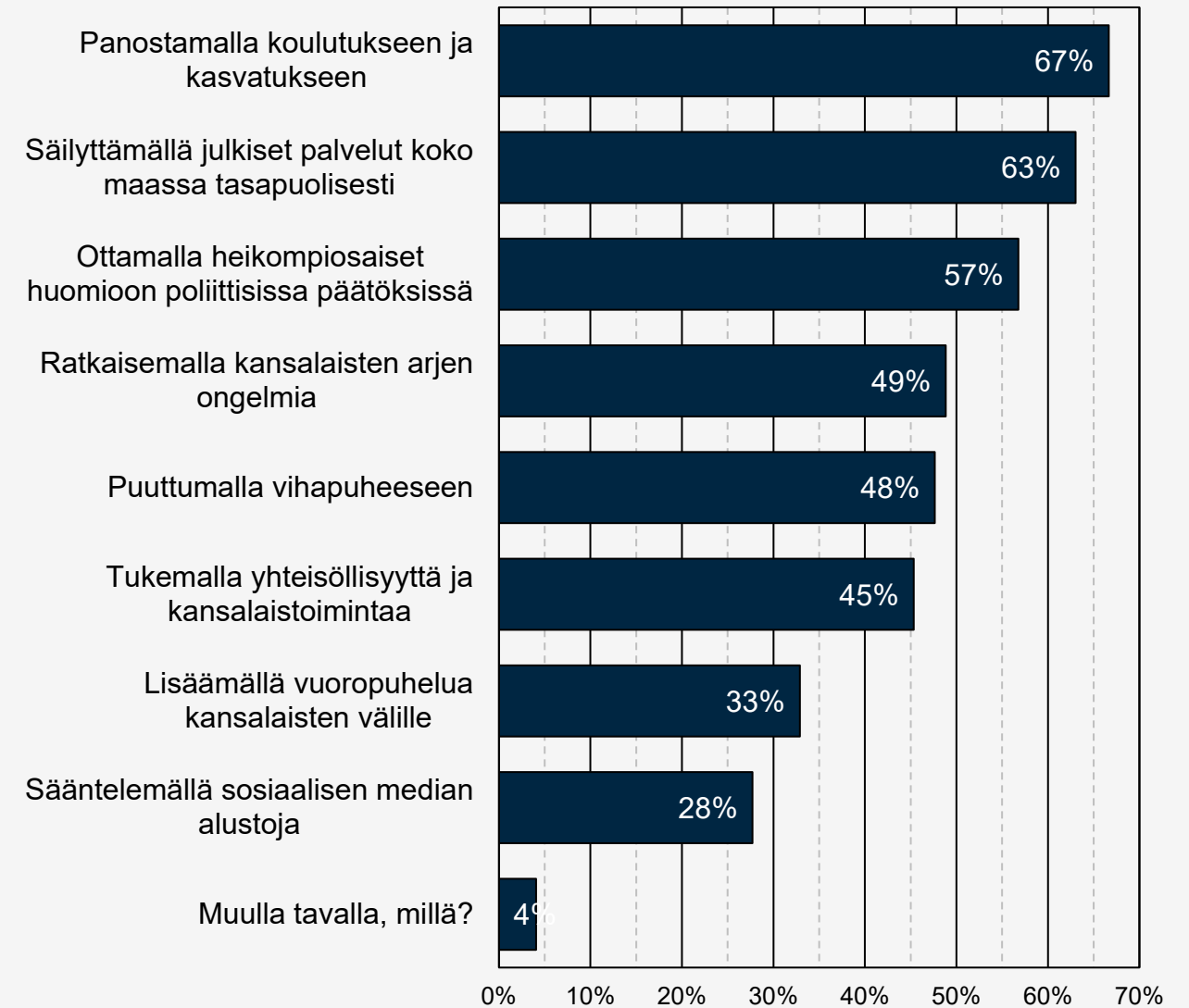
Ratkaisut kansalaisten eriytymiseen

Miten kansalaisten eriytymistä pitäisi mielestäsi purkaa?
Voit valita useamman vaihtoehdon.



■ Kansalaiset, jotka kokevat kansalaisten eriytyneen (n=2601)

Miten kansalaisten eriytymistä pitäisi mielestäsi purkaa?
Voit valita useamman vaihtoehdon.



■ "Toimihenkilöt", jotka kokevat kansalaisten eriytyneen (n=909)



Ratkaisut kansalaisten eriytymiseen

Miten kansalaisten eriytymistä pitäisi mielestäsi purkaa? Voit valita useamman vaihtoehdon.	Kansalaiset, jotka kokevat kansalaisten eriytyneen (n=2601)	Miehet (n=1229)	Naiset (n=1352)	18-35- vuotiaat (n=552)	36-50- vuotiaat (n=704)	51-65- vuotiaat (n=796)	Yli 65- vuotiaat (n=549)
Säilyttämällä julkiset palvelut koko maassa tasapuolisesti	65 %	58 %	72 %	55 %	67 %	67 %	72 %
Panostamalla koulutukseen ja kasvatukseen	65 %	62 %	67 %	72 %	66 %	60 %	62 %
Ottamalla heikompia osia huomioon poliittisissa päätöksissä	62 %	54 %	70 %	57 %	63 %	63 %	65 %
Ratkaisemalla kansalaisten arjen ongelmia	50 %	49 %	51 %	52 %	53 %	50 %	44 %
Puuttamalla vihapuheeseen	49 %	41 %	56 %	46 %	45 %	47 %	61 %
Tukemalla yhteisöllisyyttä ja kansalaistoimintaa	45 %	39 %	50 %	50 %	42 %	43 %	46 %
Lisäämällä vuoropuhelua kansalaisten välille	33 %	36 %	31 %	38 %	32 %	31 %	34 %
Säätämällä sosiaalisen median alustoja	27 %	27 %	27 %	24 %	28 %	25 %	32 %



Ratkaisut kansalaisten eriytymiseen

Miten kansalaisten eriytymistä pitäisi mielestäsi purkaa? Voit valita useamman vaihtoehdon.	Kansalaiset, jotka kokevat kansalaisten eriytyneen (n=2601)	Pääkaupunki-seutu (n=629)	Muu yli 100 000 asukkaan kaupunki (n=605)	50 000–100 000 asukasta (n=400)	25 000–49 999 asukasta (n=297)	10 000–24 999 asukasta (n=308)	5 000–9 999 asukasta (n=196)	Alle 5000 asukasta (n=154)
Säilyttämällä julkiset palvelut koko maassa tasapuolisesti	65 %	56 %	66 %	65 %	66 %	72 %	74 %	77 %
Panostamalla koulutukseen ja kasvatukseen	65 %	69 %	66 %	64 %	65 %	61 %	64 %	53 %
Ottamalla heikompiosaiset huomioon poliittisissa päätöksissä	62 %	59 %	64 %	60 %	59 %	64 %	70 %	68 %
Ratkaisemalla kansalaisten arjen ongelmia	50 %	48 %	54 %	49 %	53 %	46 %	48 %	53 %
Puuttumalla vihapuheeseen	49 %	52 %	51 %	46 %	48 %	45 %	55 %	42 %
Tukemalla yhteisöllisyyttä ja kansalaistoimintaa	45 %	47 %	46 %	43 %	46 %	44 %	43 %	43 %
Lisäämällä vuoropuhelua kansalaisten välille	33 %	36 %	32 %	29 %	37 %	32 %	34 %	29 %
Sääntelemällä sosiaalisen median alustoja	27 %	31 %	30 %	21 %	28 %	27 %	25 %	20 %



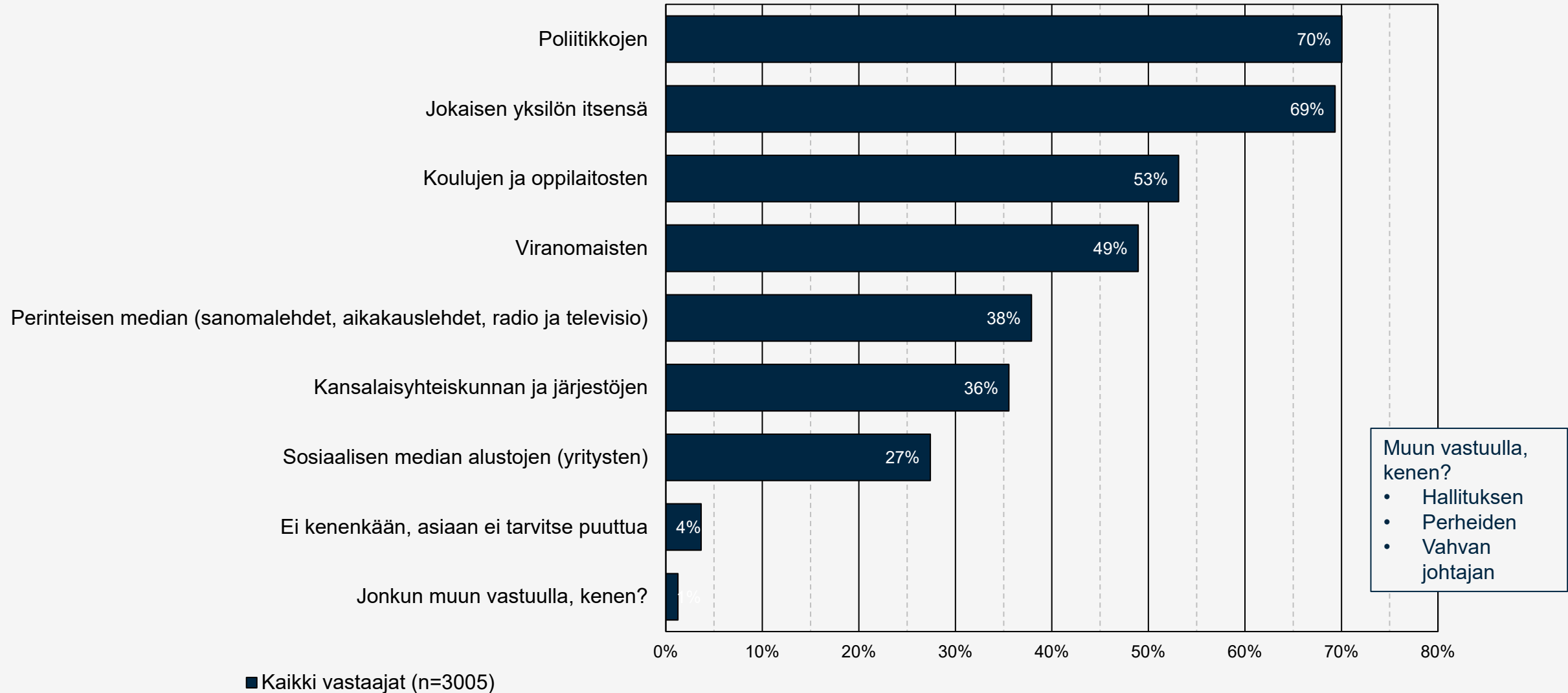
Ratkaisut kansalaisten eriytymiseen

Miten kansalaisten eriytymistä pitäisi mielestäsi purkaa? Voit valita useamman vaihtoehdon.	Teollisuus (n=134)	Rakentaminen (n=64)	Yksityiset sosiaali- ja terveyspalvelut (n=69)	Kauppa ja tukku (n=82)	Majoitus- ja ravitsemus (n=47)	Tietojenkäsittely (n=66)	Valtio/kunta (n=234)	Hyvinvointialue (n=116)
Säilyttämällä julkiset palvelut koko maassa tasapuolisesti	60 %	50 %	65 %	73 %	64 %	52 %	64 %	75 %
Panostamalla koulutukseen ja kasvatukseen	58 %	67 %	62 %	59 %	62 %	68 %	73 %	75 %
Ottamalla heikompitasoiset huomioon poliittisissa päätöksissä	50 %	45 %	58 %	67 %	60 %	45 %	60 %	65 %
Ratkaisemalla kansalaisten arjen ongelmia	44 %	48 %	46 %	57 %	66 %	64 %	47 %	54 %
Puuttumalla vihapuheeseen	33 %	33 %	36 %	48 %	53 %	39 %	50 %	57 %
Tukemalla yhteisöllisyyttä ja kansalaistoimintaa	37 %	34 %	48 %	48 %	49 %	33 %	44 %	49 %
Lisäämällä vuoropuhelua kansalaisten välille	29 %	31 %	29 %	29 %	34 %	23 %	36 %	34 %
Sääntelemällä sosiaalisen median alustoja	15 %	33 %	23 %	33 %	32 %	20 %	29 %	28 %



Ratkaisut kansalaisten eriytymiseen

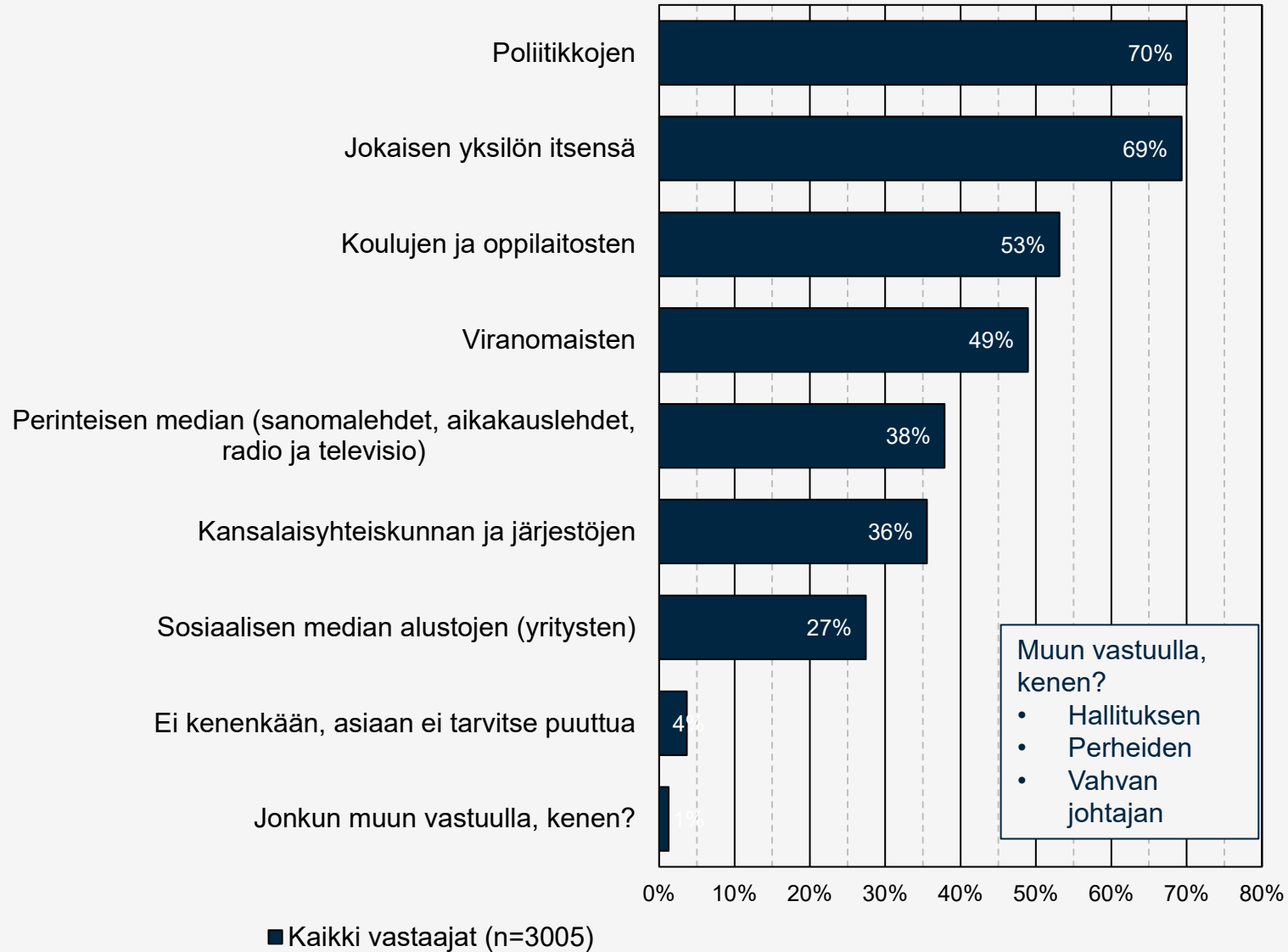
Kenen vastuulla on mielestäsi puuttua kansalaisten eriytymiseen?
Valitse kaikki sopivat vaihtoehdot.



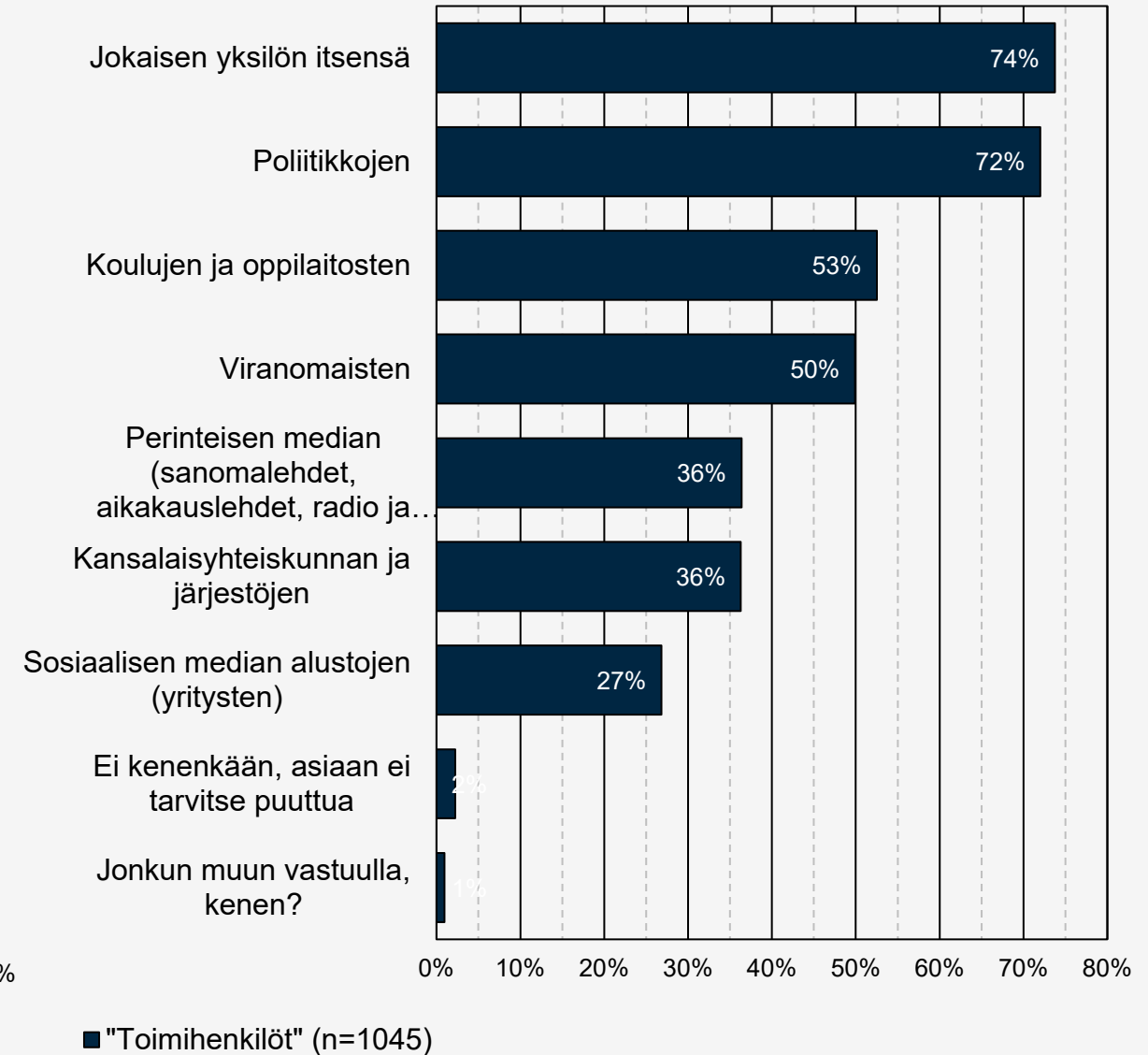


Ratkaisut kansalaisten eriytymiseen

Kenen vastuulla on mielestäsi puuttua kansalaisten eriytymiseen?
Valitse kaikki sopivat vaihtoehdot.



Kenen vastuulla on mielestäsi puuttua kansalaisten eriytymiseen?
Valitse kaikki sopivat vaihtoehdot.





Ratkaisut kansalaisten eriytymiseen

Kenen vastuulla on mielestäsi puuttua kansalaisten eriytymiseen? Valitse kaikki sopivat vaihtoehdot.	Kaikki vastaajat (n=3005)	Miehet (n=1466)	Naiset (n=1539)	18-35- vuotiaat (n=652)	36-50- vuotiaat (n=821)	51-65- vuotiaat (n=893)	Yli 65- vuotiaat (n=664)
Poliitikkojen	70 %	67 %	73 %	75 %	71 %	70 %	67 %
Jokaisen yksilön itsensä	69 %	66 %	73 %	67 %	71 %	72 %	69 %
Koulujen ja oppilaitosten	53 %	47 %	59 %	53 %	52 %	51 %	57 %
Viranomaisten	49 %	43 %	55 %	47 %	50 %	51 %	50 %
Perinteisen median (sanomalehdet, aikakauslehdet, radio ja televisio)	38 %	35 %	40 %	39 %	35 %	36 %	42 %
Kansalaisyhteiskunnan ja järjestöjen	36 %	32 %	40 %	39 %	35 %	36 %	34 %
Sosiaalisen median alustojen (yritysten)	27 %	24 %	31 %	31 %	31 %	27 %	23 %
Ei kenenkään, asiaan ei tarvitse puuttua	4 %	5 %	2 %	5 %	3 %	3 %	3 %



Ratkaisut kansalaisten eriytymiseen

Kenen vastuulla on mielestäsi puuttua kansalaisten eriytymiseen? Valitse kaikki sopivat vaihtoehdot.	Kaikki vastaajat (n=3005)	Pääkaupunki-seutu (n=739)	Muu yli 100 000 asukkaan kaupunki (n=694)	50 000–100 000 asukasta (n=469)	25 000–49 999 asukasta (n=347)	10 000–24 999 asukasta (n=344)	5 000–9 999 asukasta (n=214)	Alle 5000 asukasta (n=184)
Poliitikkojen	70 %	71 %	73 %	70 %	68 %	69 %	76 %	64 %
Jokaisen yksilön itsensä	69 %	71 %	67 %	69 %	74 %	70 %	71 %	69 %
Koulujen ja oppilaitosten	53 %	57 %	55 %	48 %	53 %	55 %	42 %	54 %
Viranomaisten	49 %	50 %	53 %	46 %	50 %	50 %	45 %	49 %
Perinteisen median (sanomalehdet, aikakauslehdet, radio ja televisio)	38 %	46 %	38 %	34 %	37 %	36 %	32 %	26 %
Kansalaisyhteiskunnan ja järjestöjen	36 %	38 %	36 %	33 %	40 %	35 %	34 %	31 %
Sosiaalisen median alustojen (yritysten)	27 %	33 %	31 %	23 %	25 %	25 %	24 %	23 %
Ei kenenkään, asiaan ei tarvitse puuttua	4 %	4 %	3 %	3 %	4 %	4 %	1 %	3 %



Ratkaisut kansalaisten eriytymiseen

Kenen vastuulla on mielestäsi puuttua kansalaisten eriytymiseen? Valitse kaikki sopivat vaihtoehdot.	Teollisuus (n=163)	Rakentaminen (n=74)	Yksityiset sosiaali- ja terveyspalvelut (n=79)	Kauppa ja tukku (n=96)	Majoitus- ja ravitsemus (n=54)	Tietojenkäsittely (n=74)	Valtio/kunta (n=265)	Hyvinvointialue (n=127)
Poliitikkojen	70 %	60 %	70 %	65 %	76 %	64 %	73 %	77 %
Jokaisen yksilön itsensä	68 %	62 %	70 %	69 %	69 %	70 %	72 %	78 %
Koulujen ja oppilaitosten	42 %	44 %	48 %	48 %	52 %	45 %	52 %	64 %
Viranomaisten	37 %	45 %	44 %	46 %	50 %	49 %	56 %	63 %
Perinteisen median (sanomalehdet, aikakauslehdet, radio ja televisio)	24 %	26 %	35 %	31 %	43 %	26 %	40 %	39 %
Kansalaisyhteiskunnan ja järjestöjen	27 %	27 %	35 %	38 %	39 %	26 %	35 %	35 %
Sosiaalisen median alustojen (yritysten)	22 %	16 %	27 %	27 %	24 %	20 %	31 %	34 %
Ei kenenkään, asiaan ei tarvitse puuttua	2 %	3 %	1 %	3 %	2 %	4 %	2 %	3 %



Yhteenveto: yhteiskunnallinen keskustelu ja kansalaisten eriytyminen

- **Ihmisten arvojen ja hyvinvoinnin eriytyminen ei ole jäänyt huomaamatta ja ratkaisuksi nähdään julkiset palvelut, koulutus ja heikompien tukeminen**
- **Vastuu puuttua** eriytymiseen nähdään olevan ennen **kaikkea poliitikoilla ja ihmisillä itsellään**, mutta myös kouluilla ja viranomaisilla suuri rooli
 - Median ja erityisesti somen eriytymiskehitystä lisäävästä vaikutuksesta on keskusteltu yhteiskunnassa, mutta tämä ei näy niin voimakkaasti tuloksissa

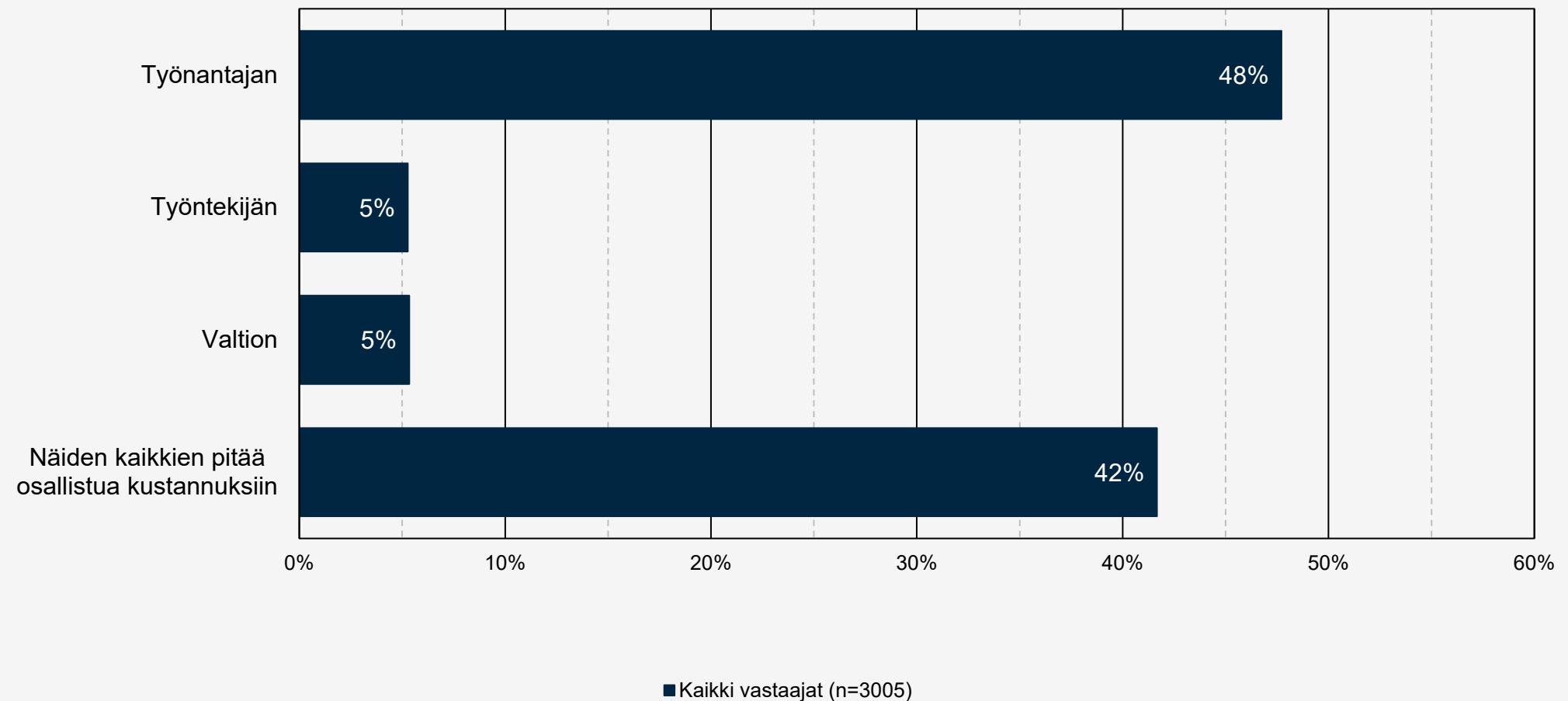
Osaamisen kehittäminen



Työntekijöiden ammattitaidon kehittäminen

Kenen tulisi mielestäsi maksaa työntekijöiden ammattitaidon ylläpitämiseen ja kehittämiseen liittyvät kustannukset?

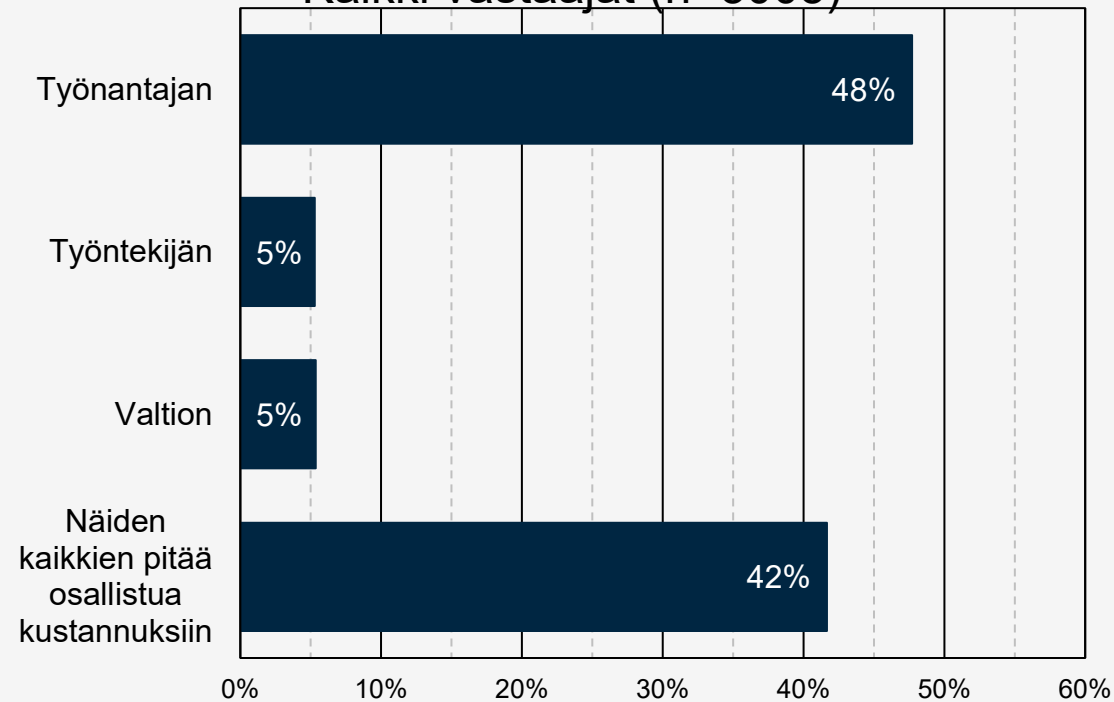
Kaikki vastaajat (n=3005)



Työntekijöiden ammattitaidon kehittäminen

Kenen tulisi mielestäsi maksaa
työntekijöiden ammattitaidon
ylläpitämiseen ja kehittämiseen liittyvät
kustannukset?

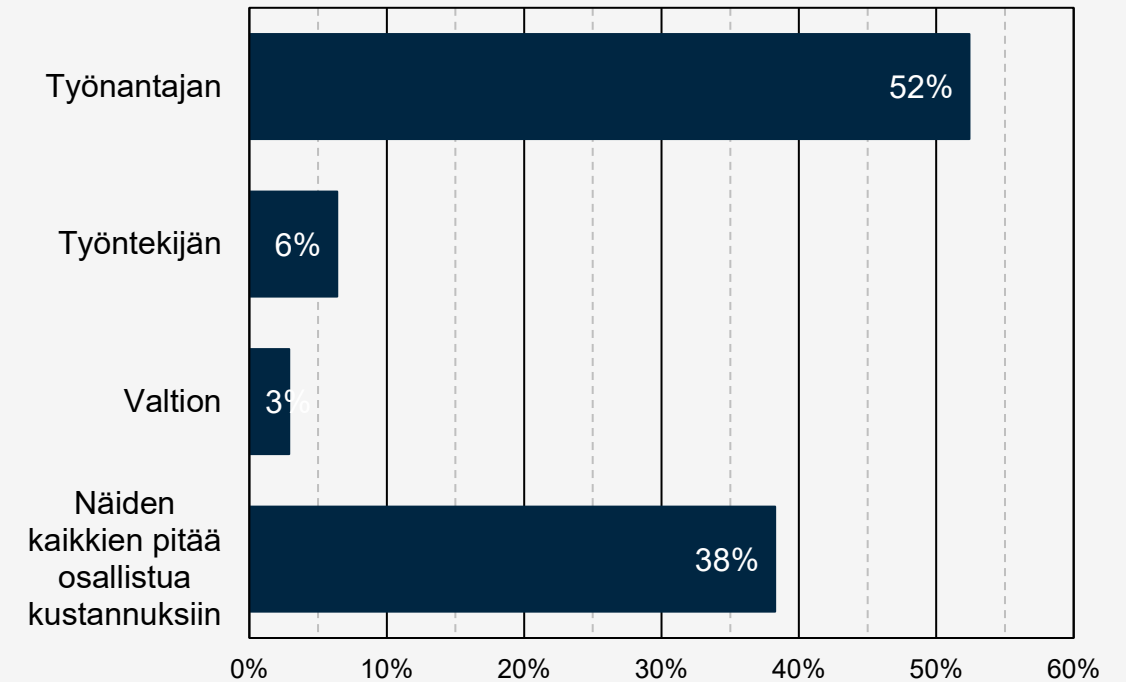
Kaikki vastaajat (n=3005)



■ Kaikki vastaajat (n=3005)

Kenen tulisi mielestäsi maksaa
työntekijöiden ammattitaidon
ylläpitämiseen ja kehittämiseen liittyvät
kustannukset?

"Toimihenkilöt" (n=1045)

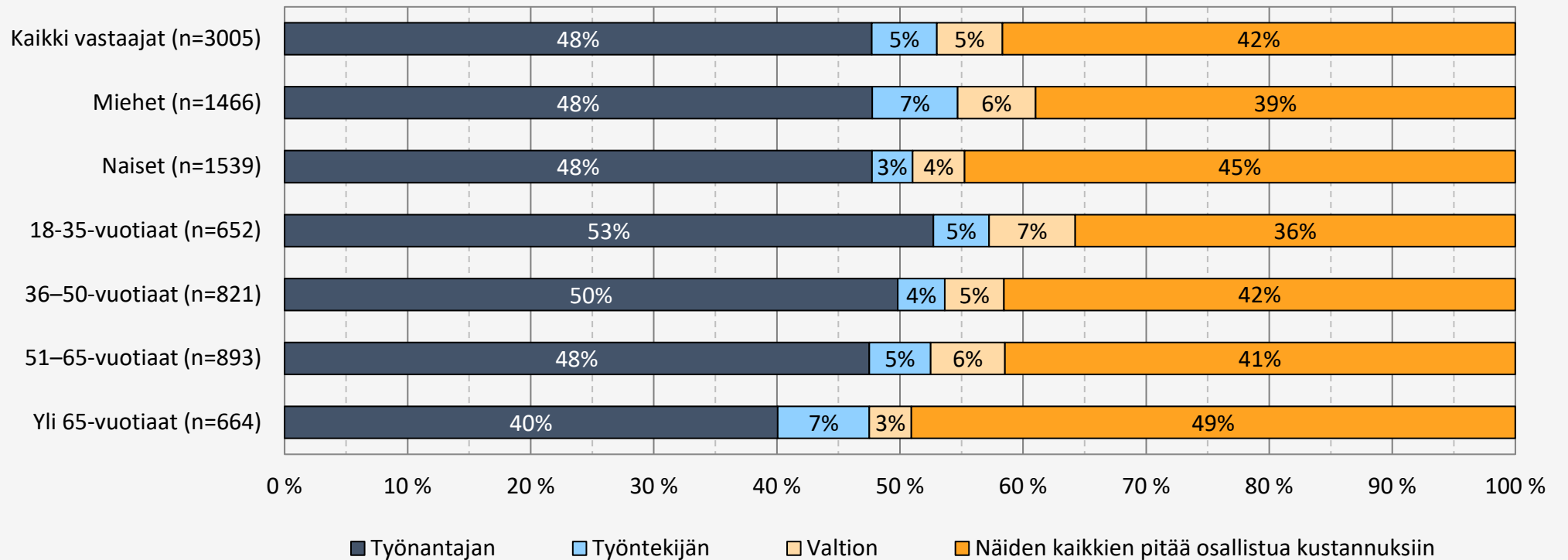


■ "Toimihenkilöt" (n=1045)



Työntekijöiden ammattitaidon kehittäminen

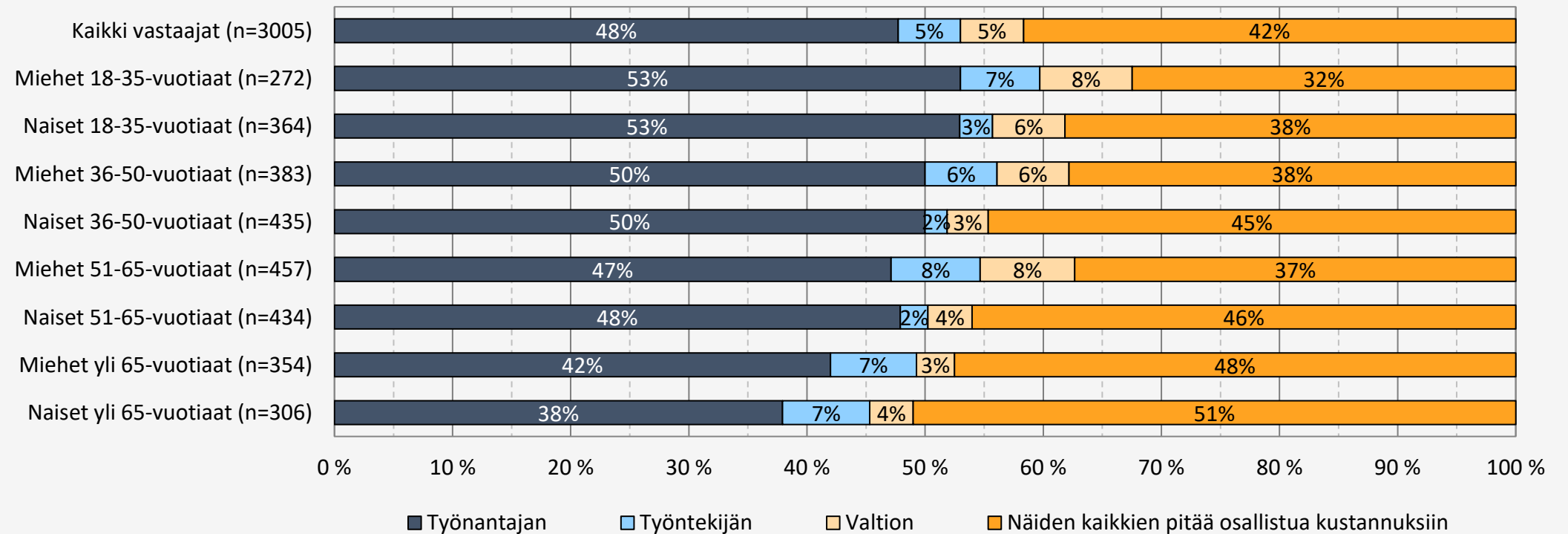
Kenen tulisi mielestäsi maksaa työntekijöiden ammattitaidon ylläpitämiseen ja kehittämiseen liittyvät kustannukset?





Työntekijöiden ammattitaidon kehittäminen

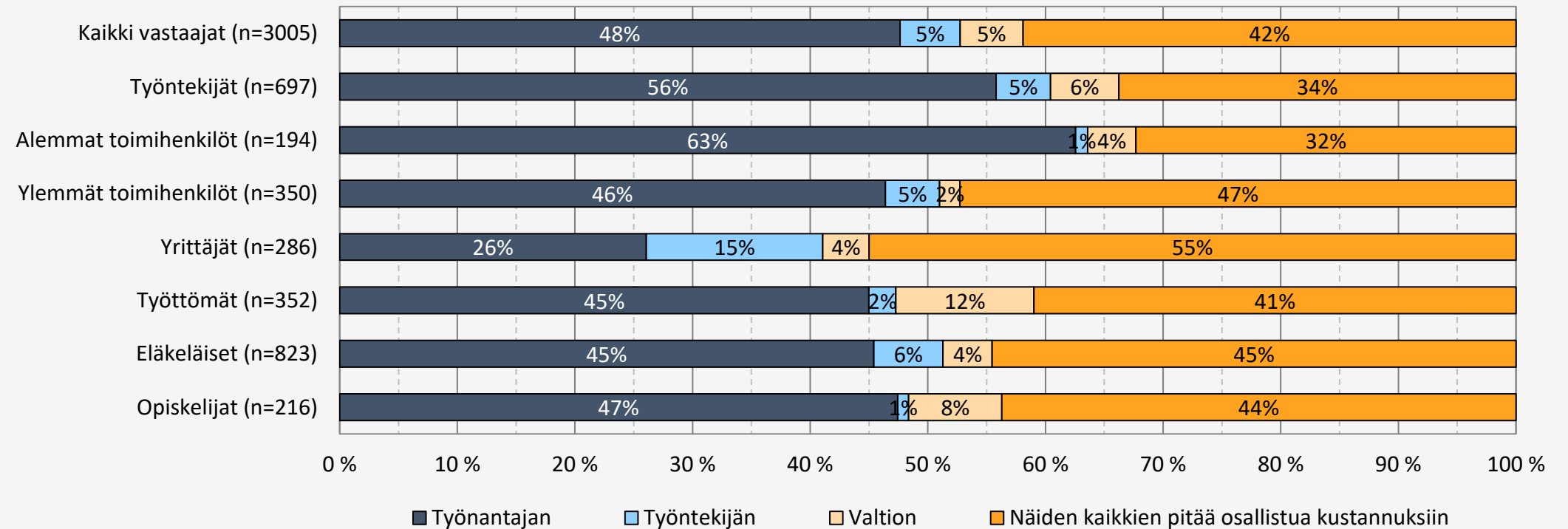
Kenen tulisi mielestäsi maksaa työntekijöiden ammattitaidon ylläpitämiseen ja kehittämiseen liittyvät kustannukset?





Työntekijöiden ammattitaidon kehittäminen

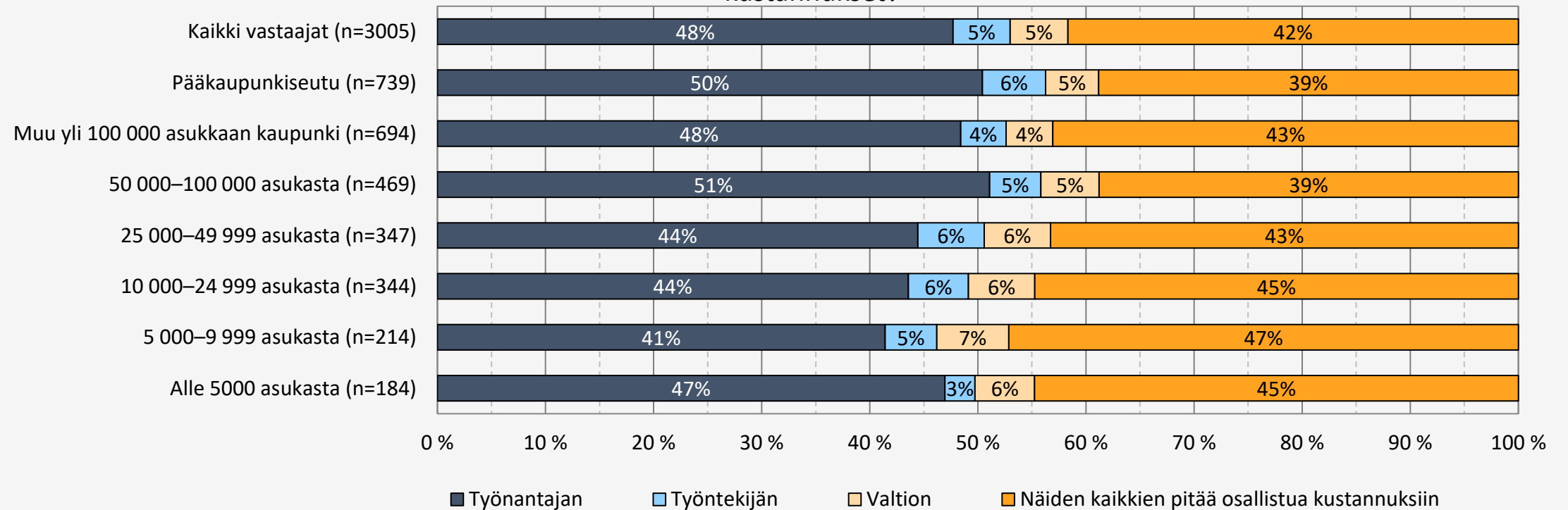
Kenen tulisi mielestäsi maksaa työntekijöiden ammattitaidon ylläpitämiseen ja kehittämiseen liittyvät kustannukset?





Työntekijöiden ammattitaidon kehittäminen

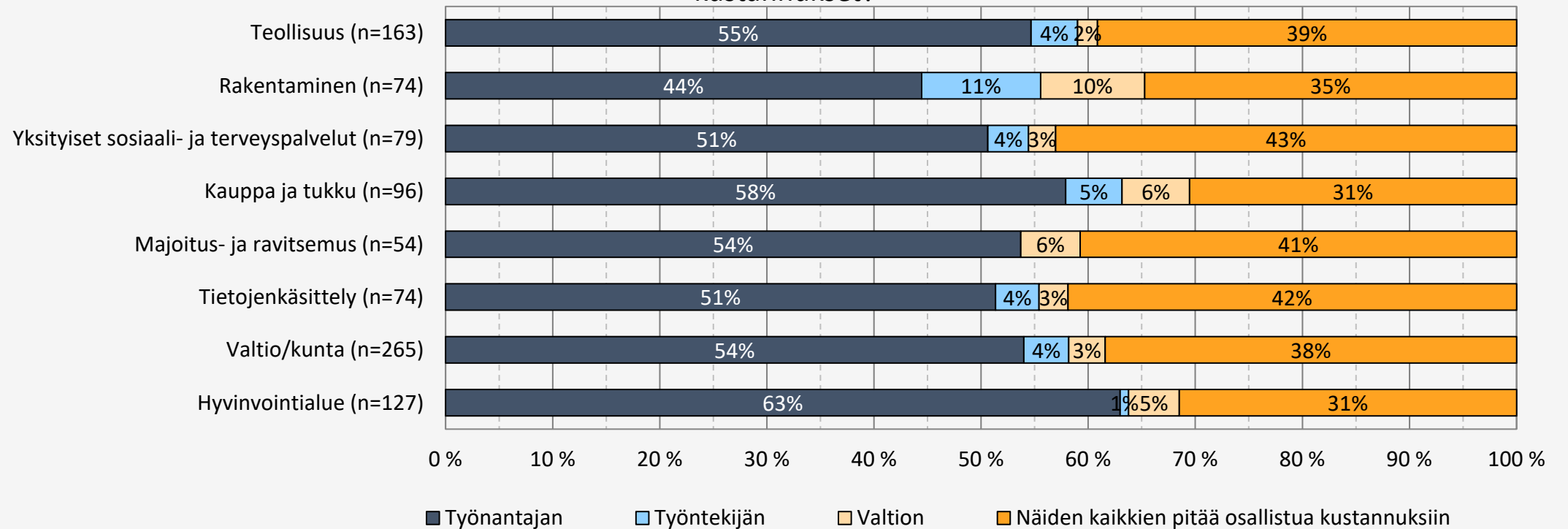
Kenen tulisi mielestäsi maksaa työntekijöiden ammattitaidon ylläpitämiseen ja kehittämiseen liittyvät kustannukset?





Työntekijöiden ammattitaidon kehittäminen

Kenen tulisi mielestäsi maksaa työntekijöiden ammattitaidon ylläpitämiseen ja kehittämiseen liittyvät kustannukset?



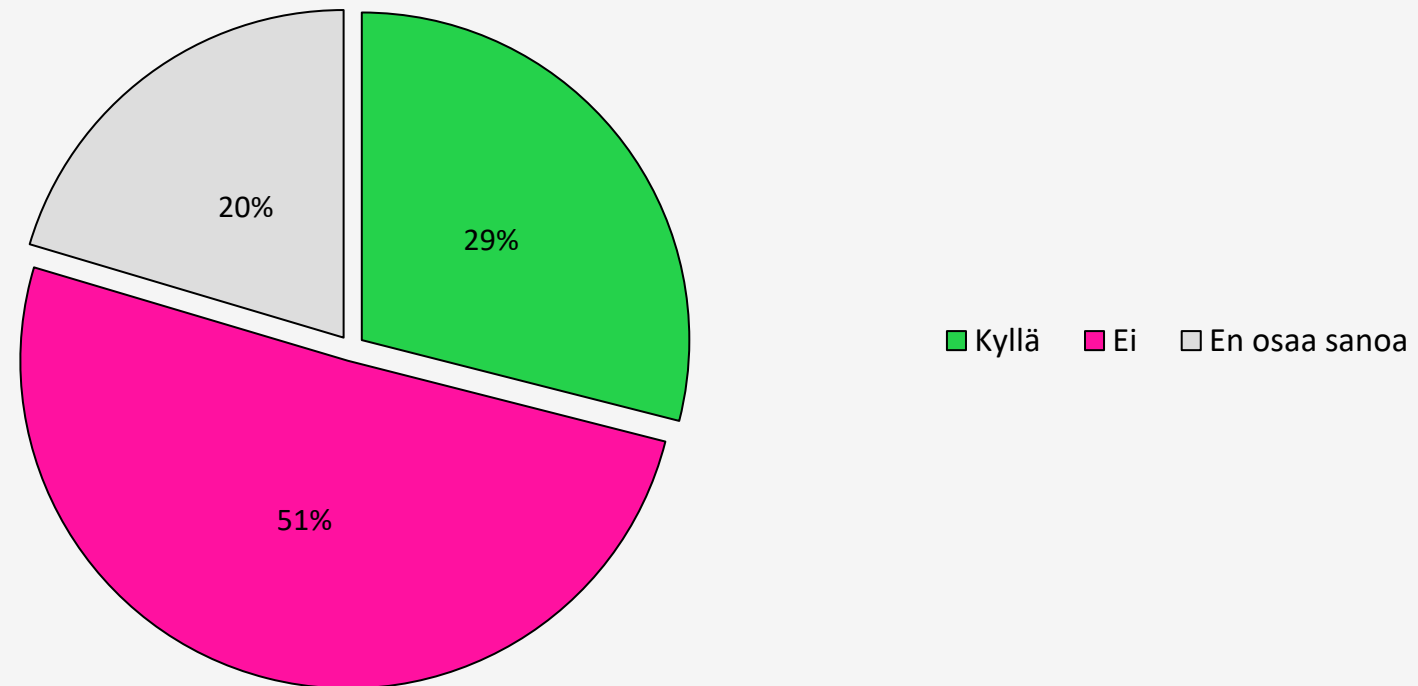


Mahdollisuus uudelleen kouluttautua

Johdanto: Valtio lopetti aikuiskoulutustuen 1. elokuuta 2024. Tuki mahdollisti työntekijöille ja yrittäjille opintojen rahoittamisen uran aikana enintään 15 kuukauden ajan, ja sen avulla voitiin suorittaa tutkintoja tai lyhyempiä koulutuksia. Lakkauttamista on perusteltu julkisten menojen säästöillä ja työllisyyden parantamisella.

Koetko, että sinulle olisi taloudellisesti mahdollista kouluttautua uudelleen sitä halutessasi?

Kaikki vastaajat (n=3005)

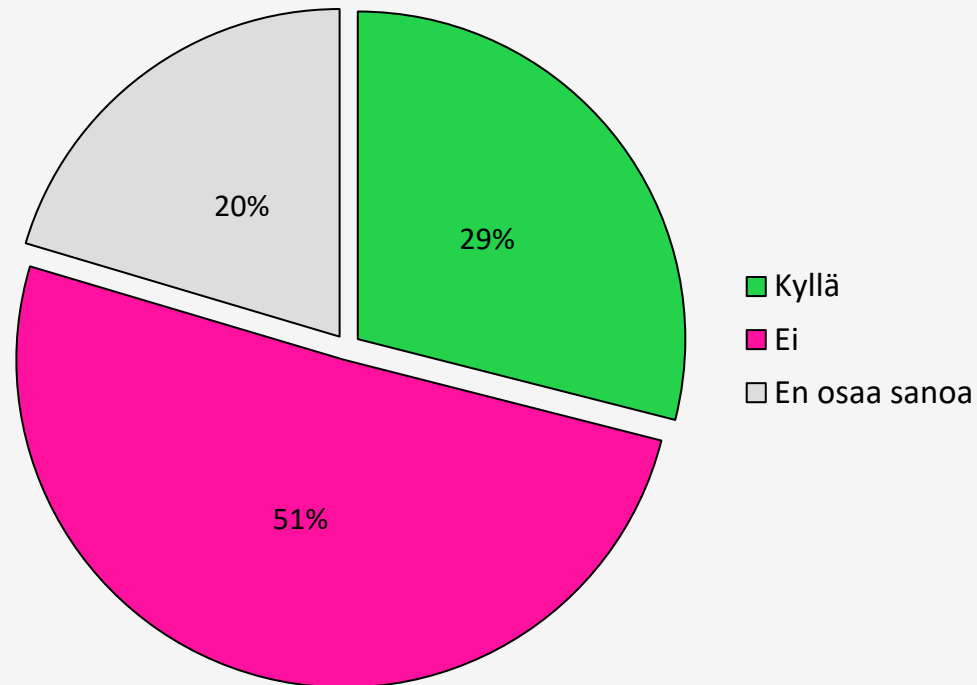




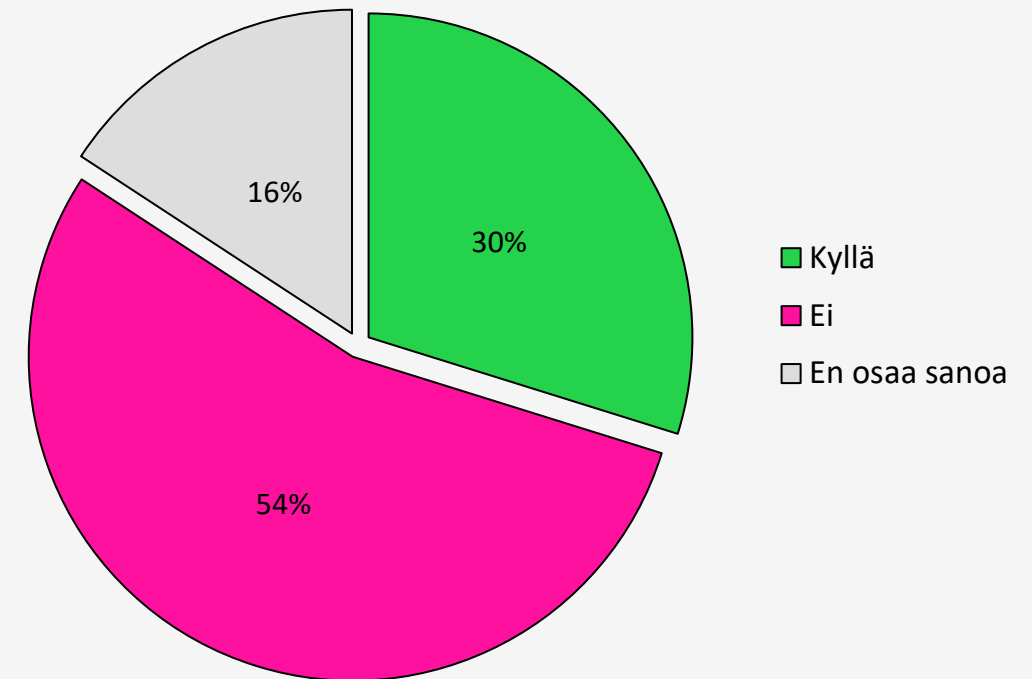
Mahdollisuus uudelleen kouluttautua

Johdanto: Valtio lopetti aikuiskoulutustuen 1. elokuuta 2024. Tuki mahdollisti työntekijöille ja yrittäjille opintojen rahoittamisen uran aikana enintään 15 kuukauden ajan, ja sen avulla voitiin suorittaa tutkintoja tai lyhyempiä koulutuksia. Lakkauttamista on perusteltu julkisten menojen säästöillä ja työllisyyden parantamisella.

Koetko, että sinulle olisi taloudellisesti mahdollista kouluttautua uudelleen sitä halutessasi?
Kaikki vastaajat (n=3005)



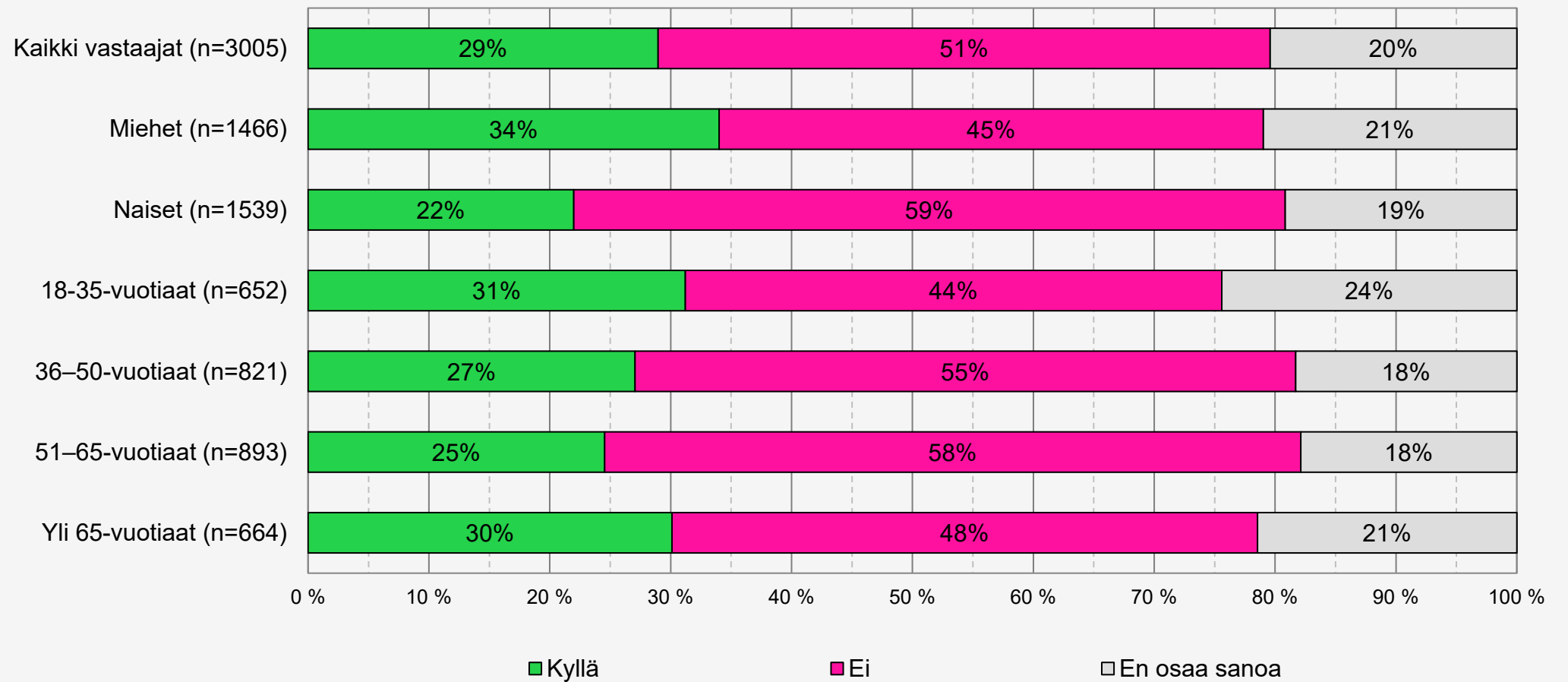
Koetko, että sinulle olisi taloudellisesti mahdollista kouluttautua uudelleen sitä halutessasi?
"Toimihenkilöt" (n=1045)





Mahdollisuus uudelleen kouluttautua

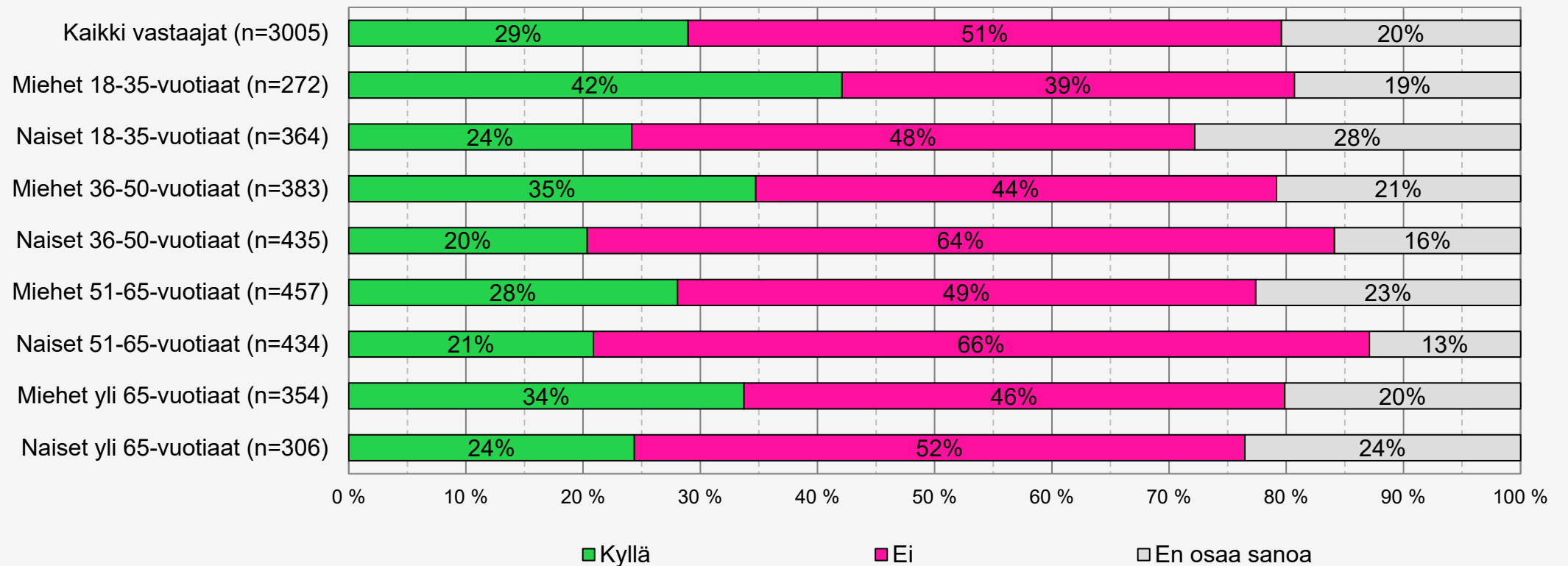
Koetko, että sinulle olisi taloudellisesti mahdollista kouluttautua uudelleen sitä halutessasi?





Mahdollisuus uudelleen kouluttautua

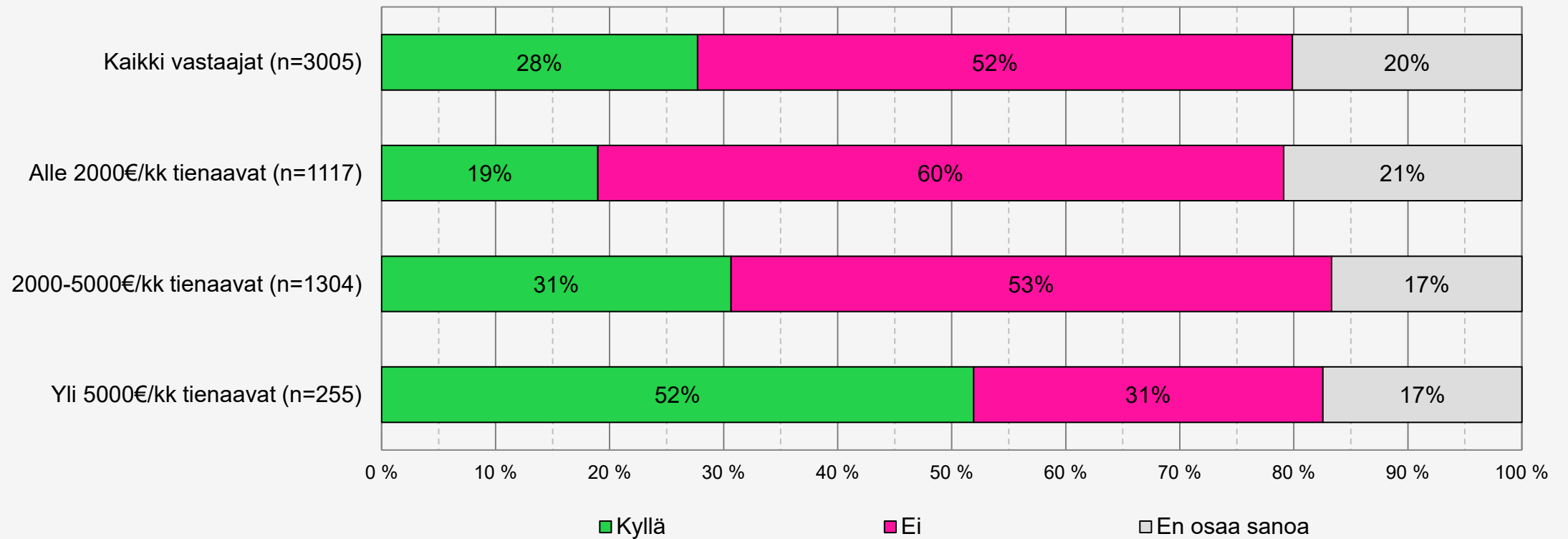
Koetko, että sinulle olisi taloudellisesti mahdollista kouluttautua uudelleen sitä halutessasi?





Mahdollisuus uudelleen kouluttautua

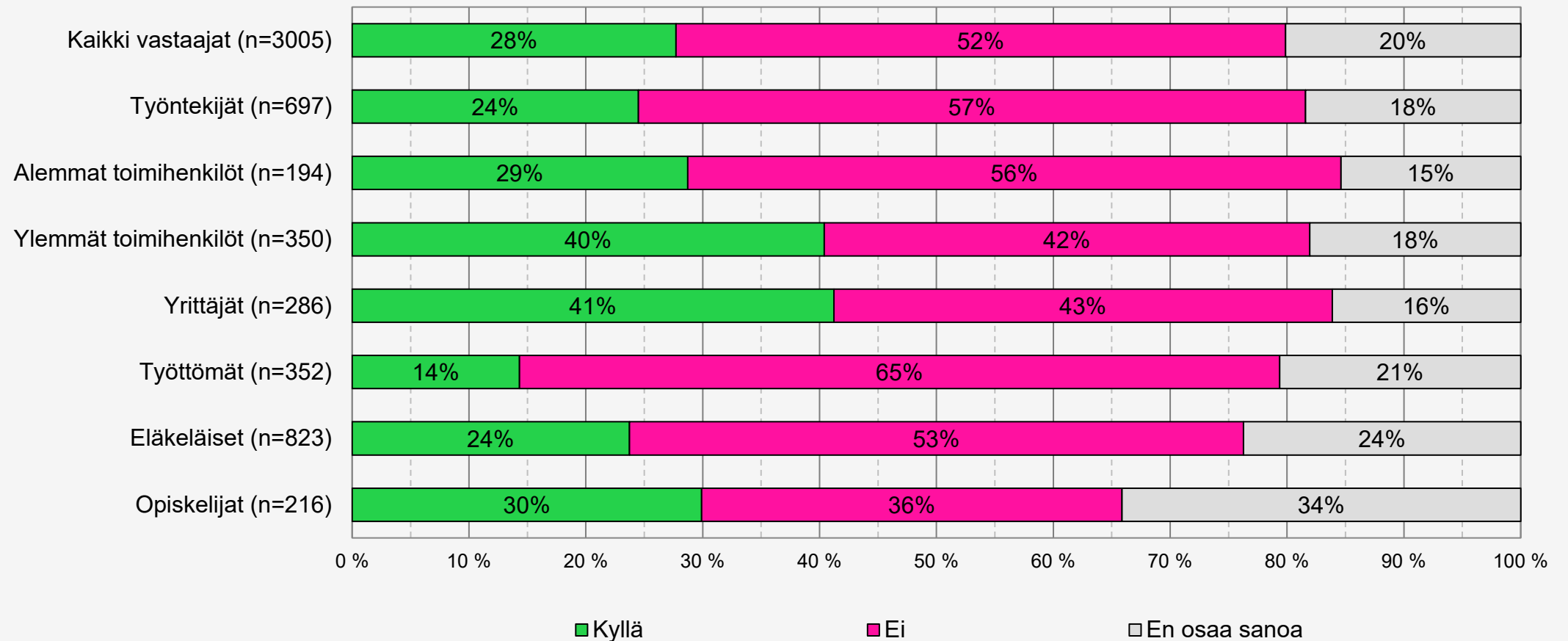
Koetko, että sinulle olisi taloudellisesti mahdollista kouluttautua uudelleen sitä halutessasi?





Mahdollisuus uudelleen kouluttautua

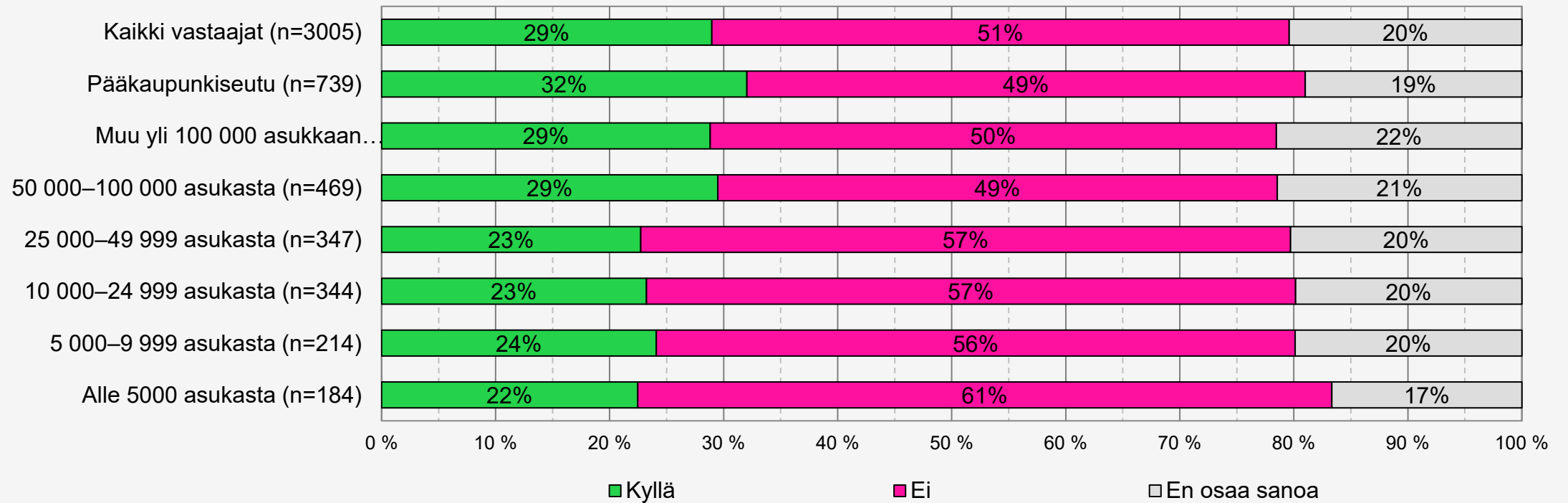
Koetko, että sinulle olisi taloudellisesti mahdollista kouluttautua uudelleen sitä halutessasi?





Mahdollisuus uudelleen kouluttautua

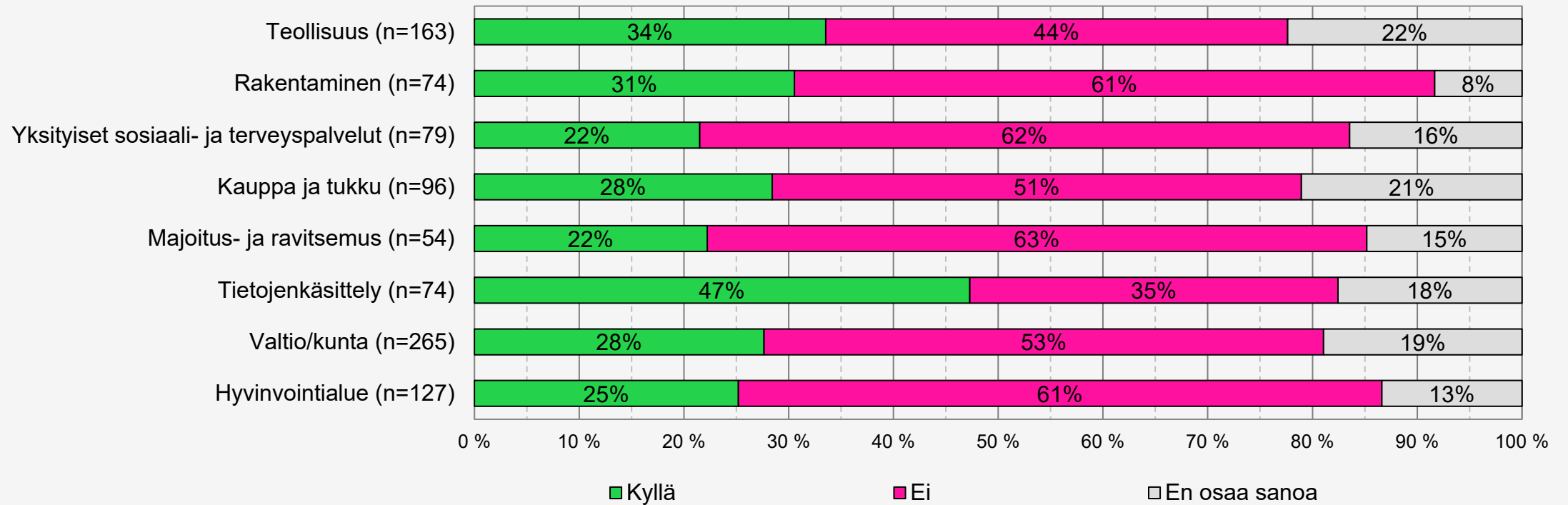
Koetko, että sinulle olisi taloudellisesti mahdollista kouluttautua uudelleen sitä halutessasi?





Mahdollisuus uudelleen kouluttautua

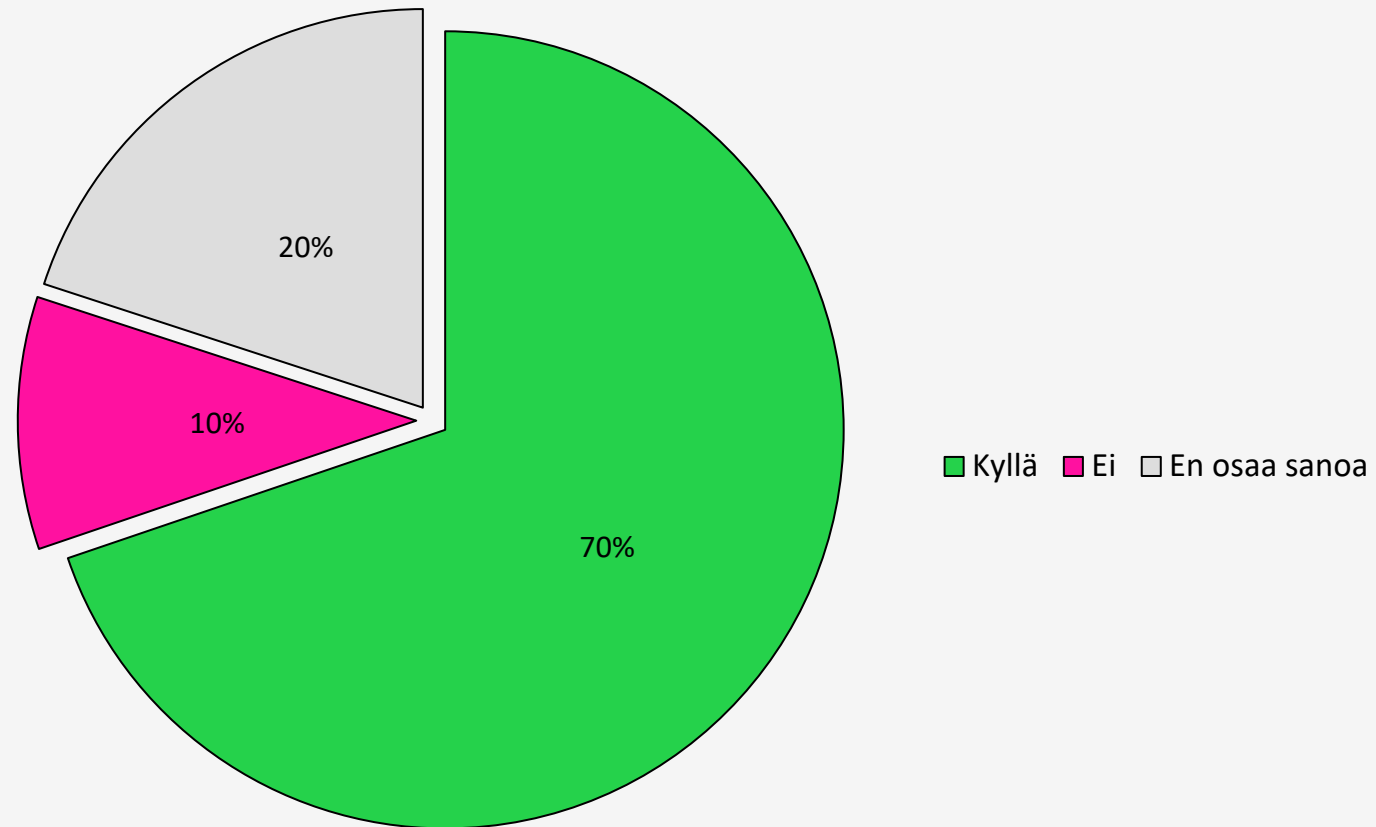
Koetko, että sinulle olisi taloudellisesti mahdollista kouluttautua uudelleen sitä halutessasi?





Tuki uudelleen kouluttautumiseen

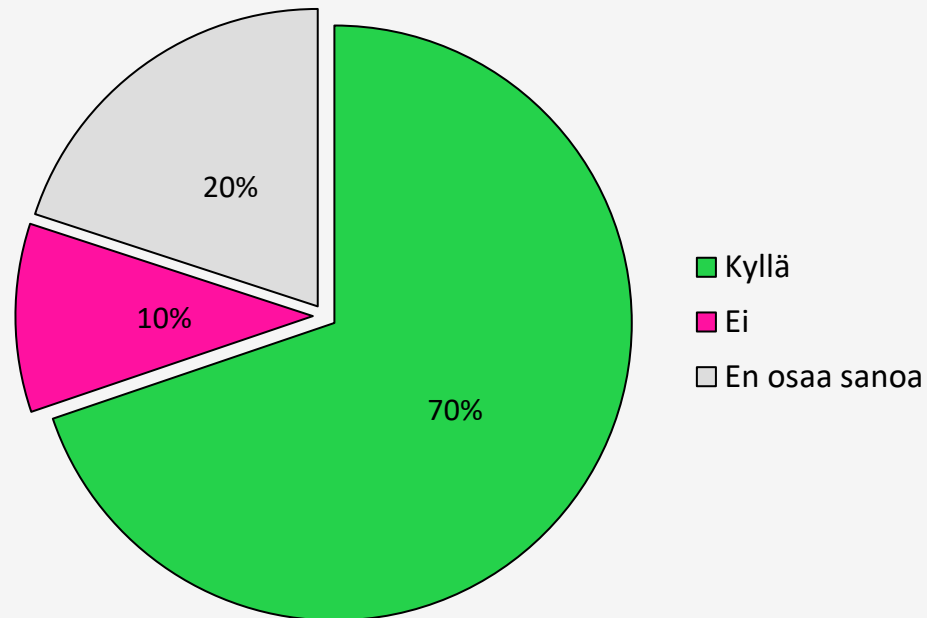
Pitäisikö aikuiskoulutustuen tilalle tulla uusi tukijärjestelmä, joka mahdollistaa uudelleen kouluttautumisen?
Kaikki vastaajat (n=3005)



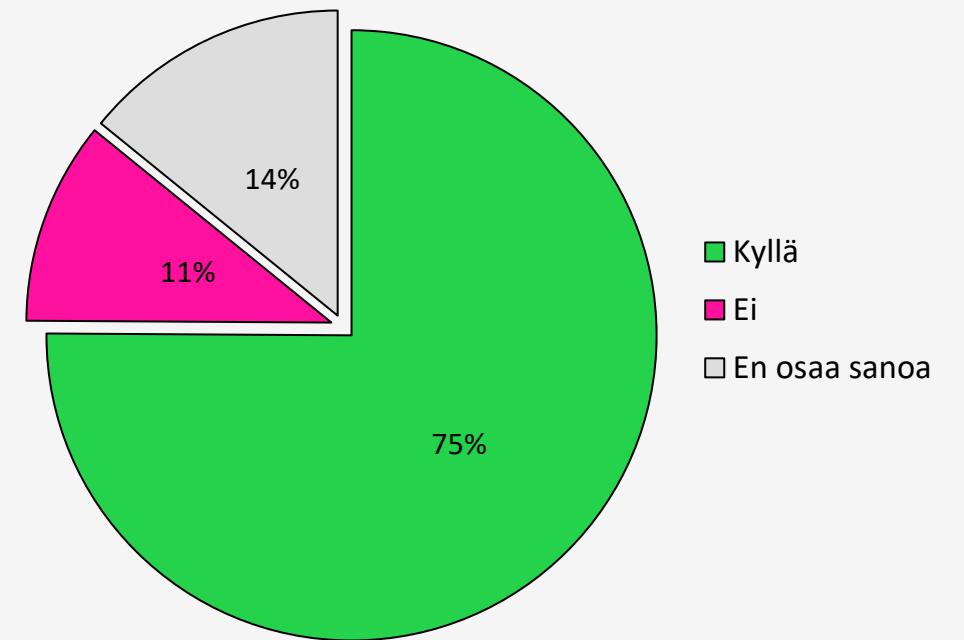


Tuki uudelleen kouluttautumiseen

Pitäisikö aikuiskoulutustuen tilalle tulla uusi tukijärjestelmä, joka mahdollistaa uudelleen kouluttautumisen?
Kaikki vastaajat (n=3005)



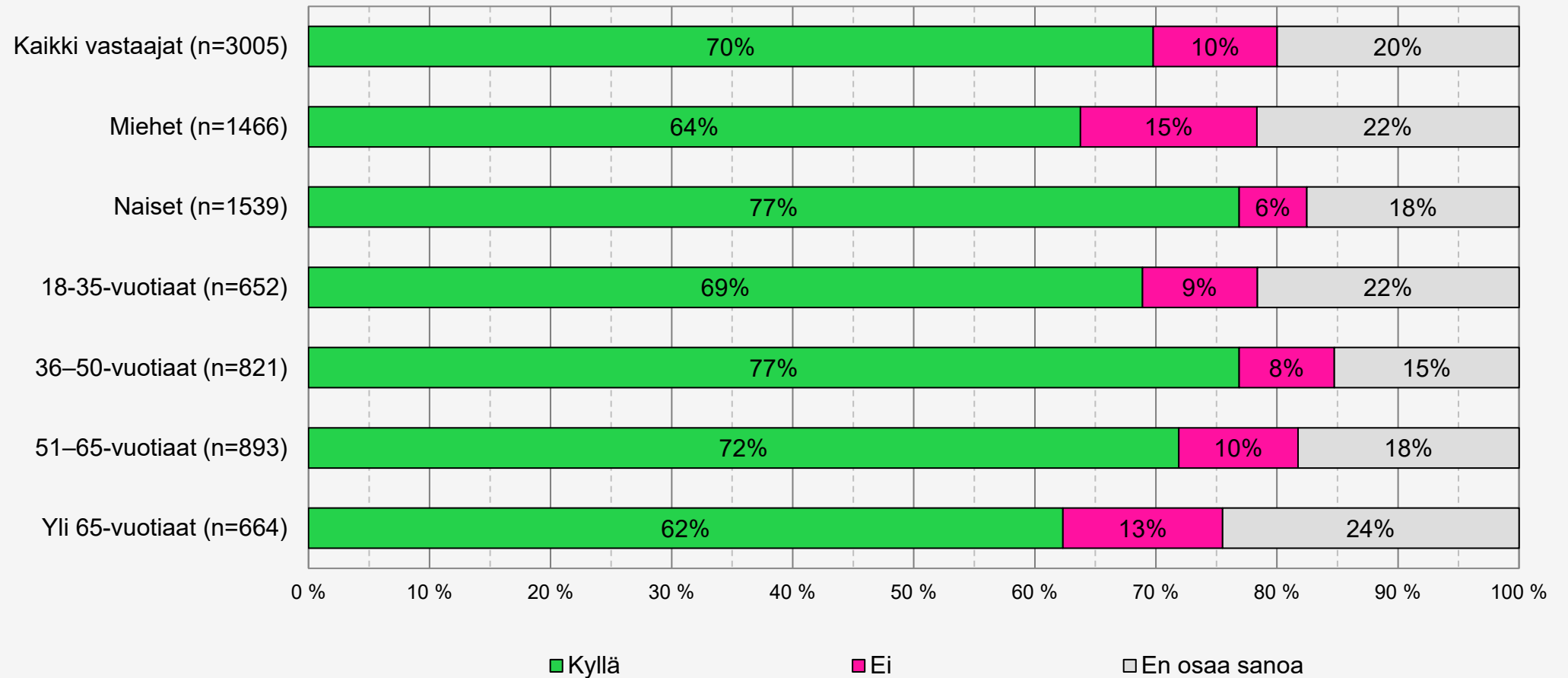
Pitäisikö aikuiskoulutustuen tilalle tulla uusi tukijärjestelmä, joka mahdollistaa uudelleen kouluttautumisen?
"Toimihenkilöt" (n=1045)





Tuki uudelleen kouluttautumiseen

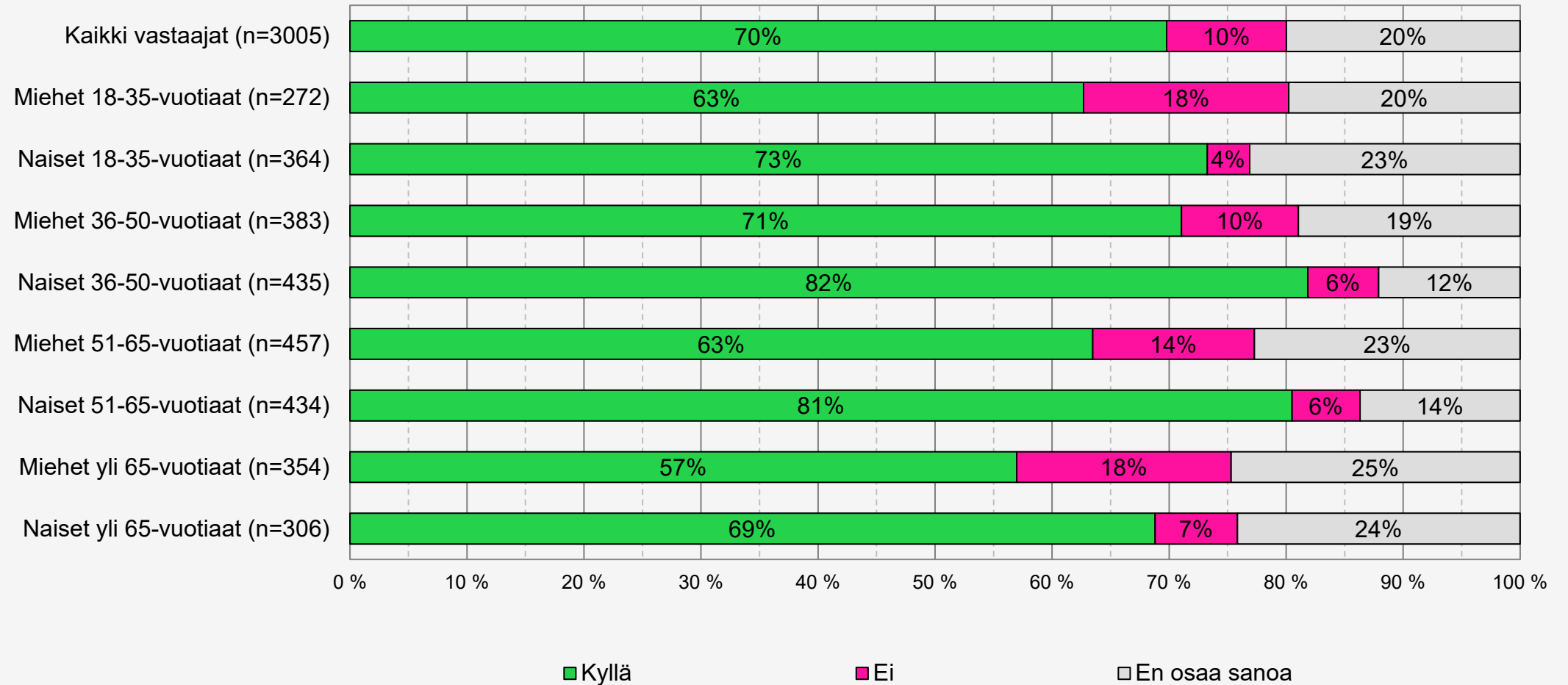
Pitäisikö aikuiskoulutustuen tilalle tulla uusi tukijärjestelmä, joka mahdollistaa uudelleen kouluttautumisen?





Tuki uudelleen kouluttautumiseen

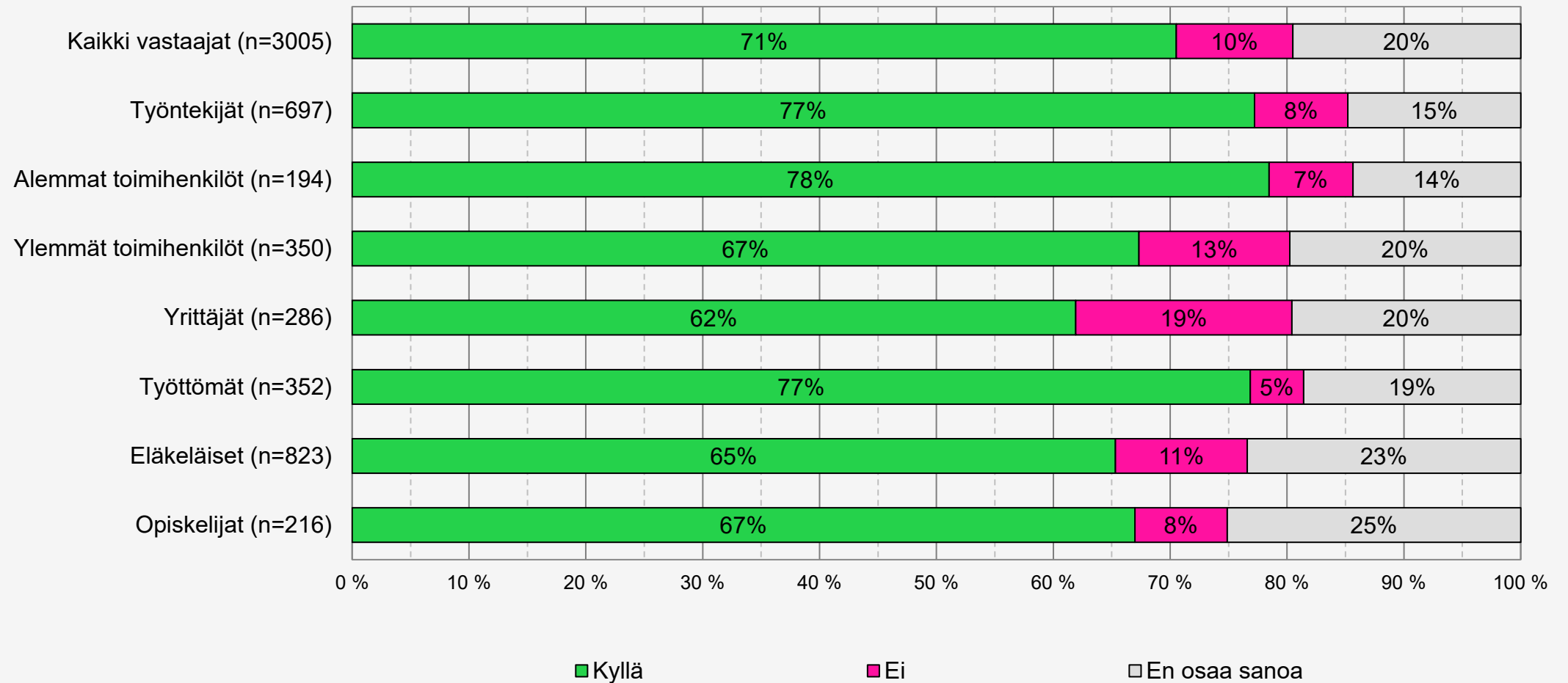
Pitäisikö aikuiskoulutustuen tilalle tulla uusi tukijärjestelmä, joka mahdollistaa uudelleen kouluttautumisen?





Tuki uudelleen kouluttautumiseen

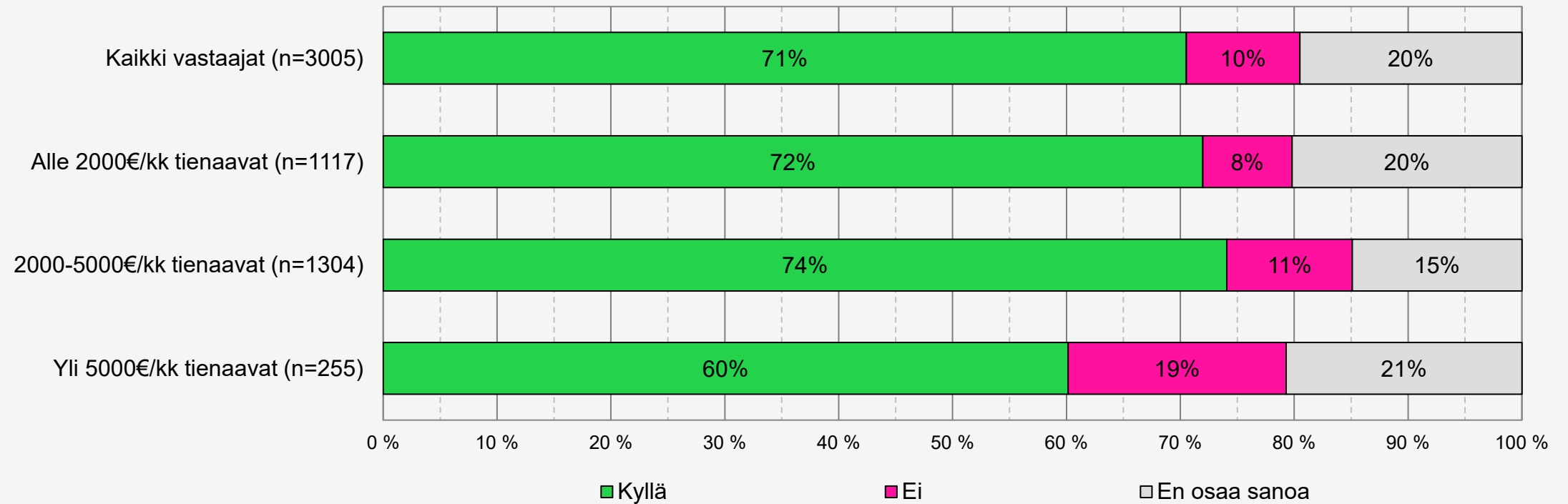
Pitäisikö aikuiskoulutustuen tilalle tulla uusi tukijärjestelmä, joka mahdollistaa uudelleen kouluttautumisen?





Tuki uudelleen kouluttautumiseen

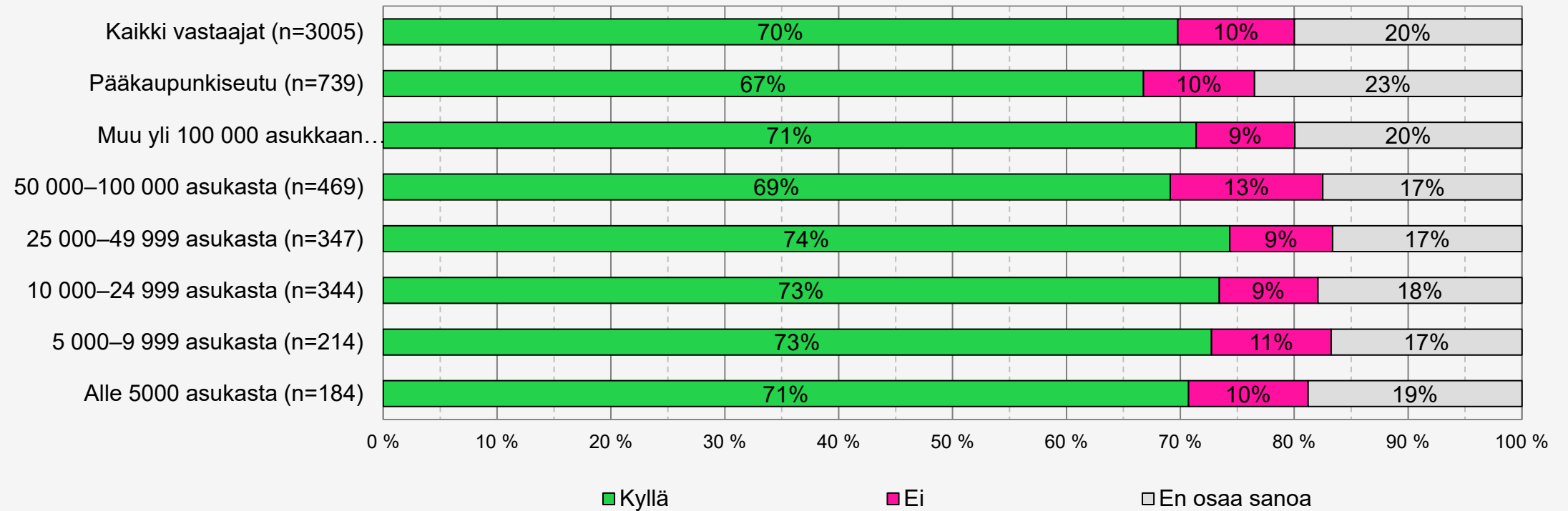
Pitäisikö aikuiskoulutustuen tilalle tulla uusi tukijärjestelmä, joka mahdollistaa uudelleen kouluttautumisen?





Tuki uudelleen kouluttautumiseen

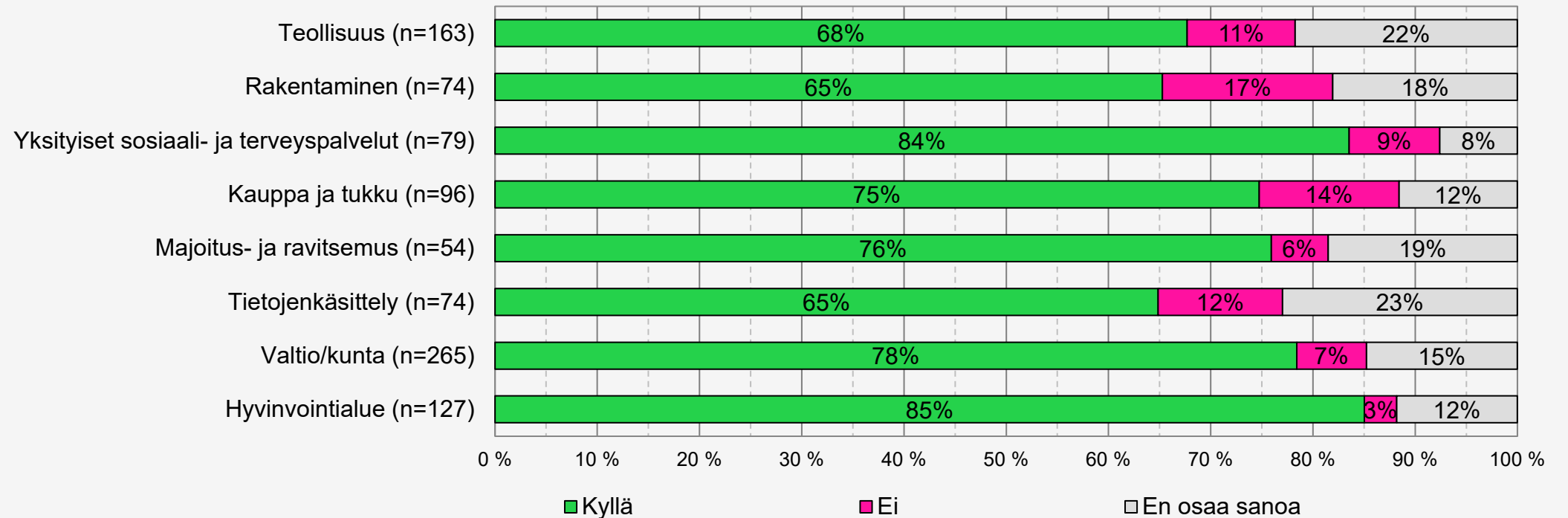
Pitäisikö aikuiskoulutustuen tilalle tulla uusi tukijärjestelmä, joka mahdollistaa uudelleen kouluttautumisen?





Tuki uudelleen kouluttautumiseen

Pitäisikö aikuiskoulutustuen tilalle tulla uusi tukijärjestelmä, joka mahdollistaa uudelleen kouluttautumisen?





Yhteenveto: osaamisen kehittäminen

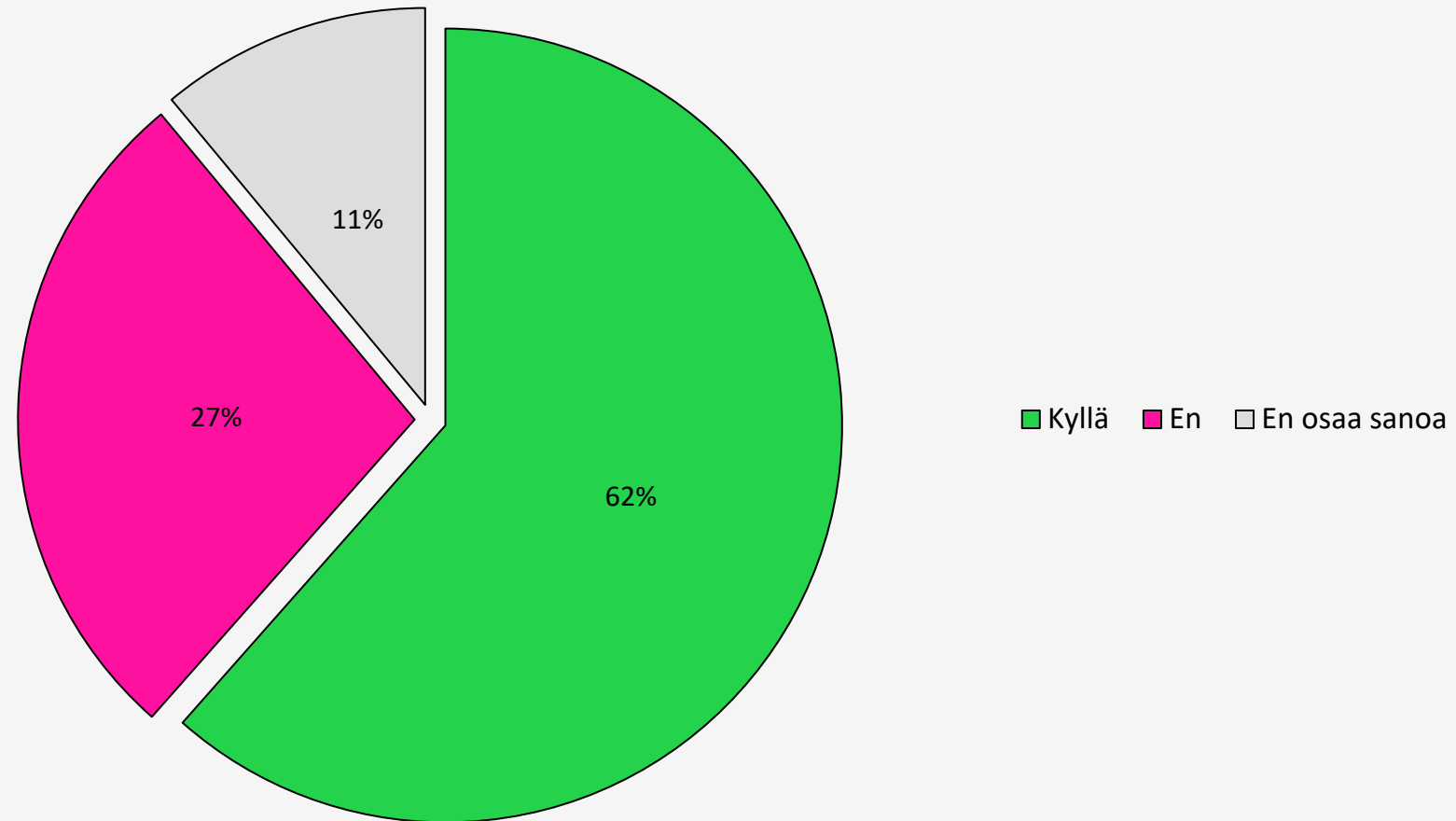
- **Ammattitaidon ylläpitämisen tulisi olla työnantajan vastuulla tai jaetusti työnantajan, valtion ja työntekijän vastuulla**
- Suurimmalla osalla **ei ole taloudellista mahdollisuutta kouluttautua uudelleen**, mahdollisuudet pitkälti tulotasosta riippuvaisia
- **Tukijärjestelmä uudelleen kouluttautumiselle saa laajaa kannatusta**

Työajan lyhentäminen tai pidentäminen



Työajan lyhentäminen

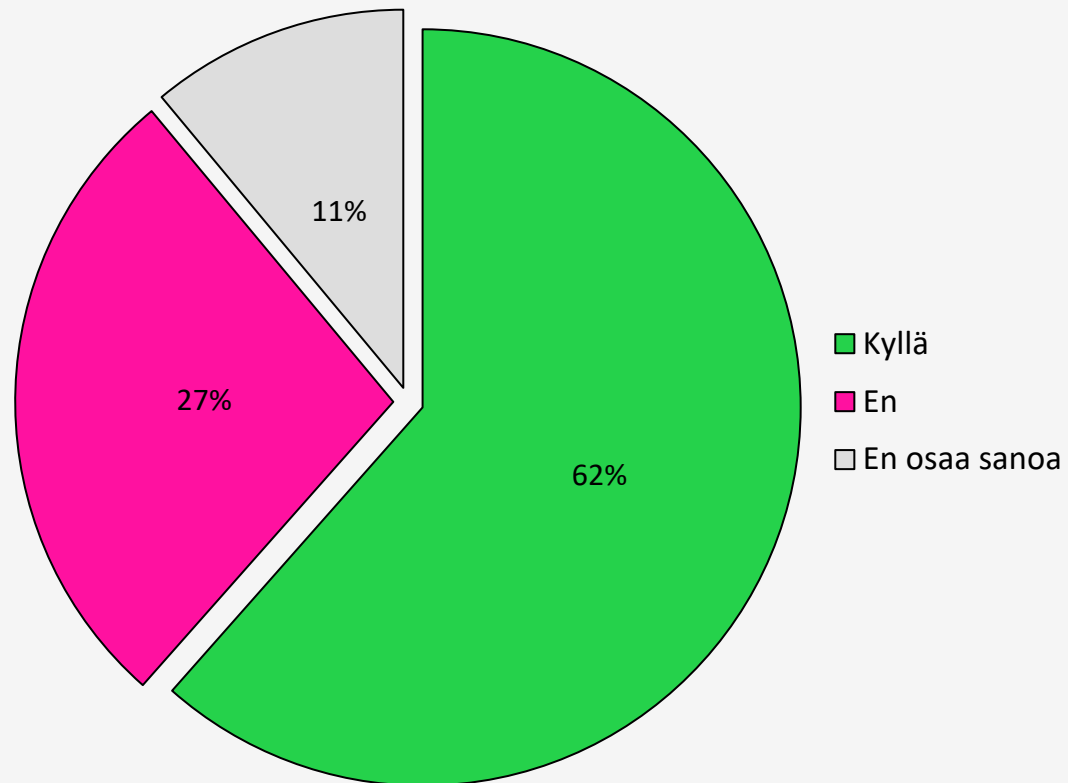
Oletko halukas tekemään nykyistä lyhyempää työaika?
Työssäkäyvät (n=1232)



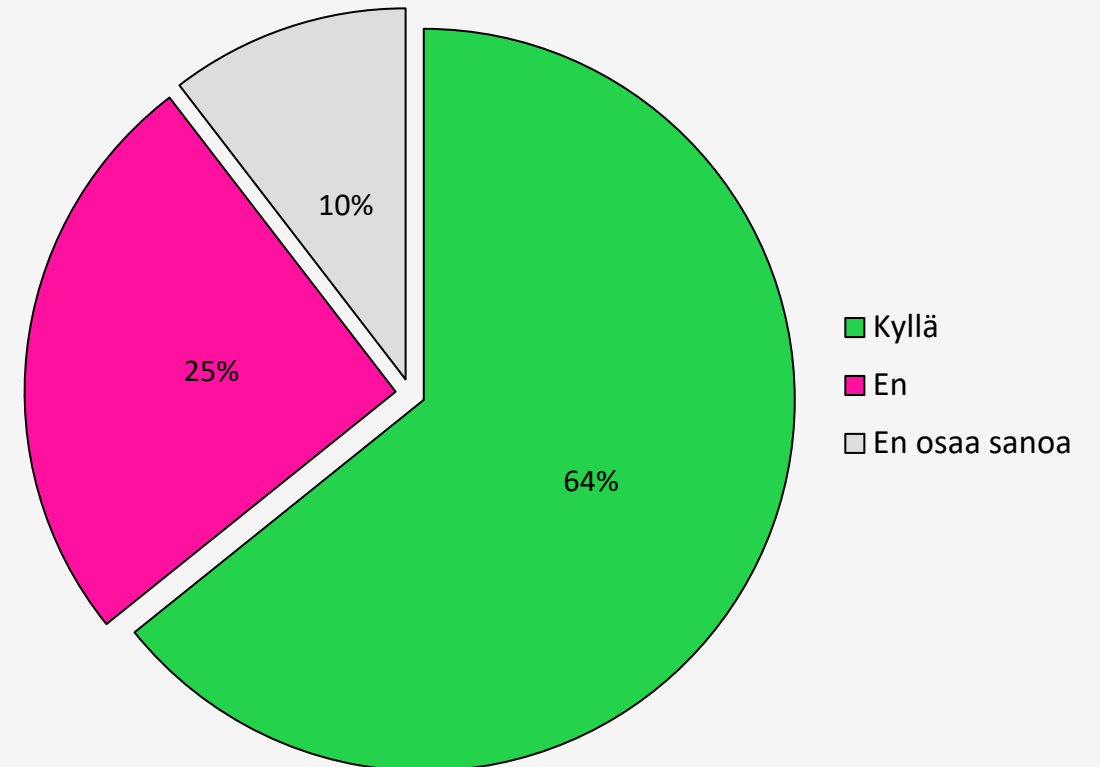


Työajan lyhentäminen

Oletko halukas tekemään nykyistä lyhyempää työaika?
Työssäkäyvät (n=1232)



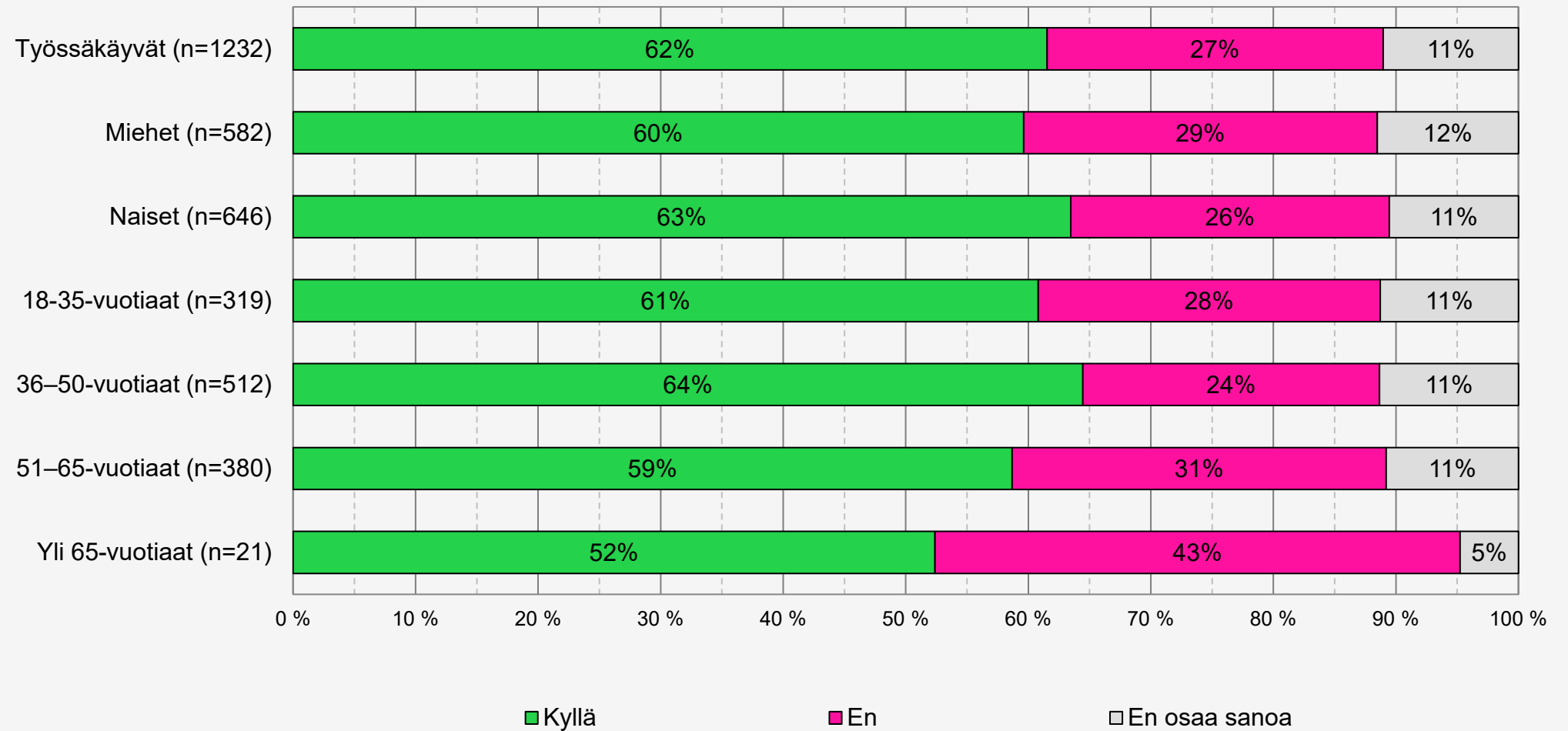
Oletko halukas tekemään nykyistä lyhyempää
työaika?
"Toimihenkilöt" (n=1045)





Työajan lyhentäminen

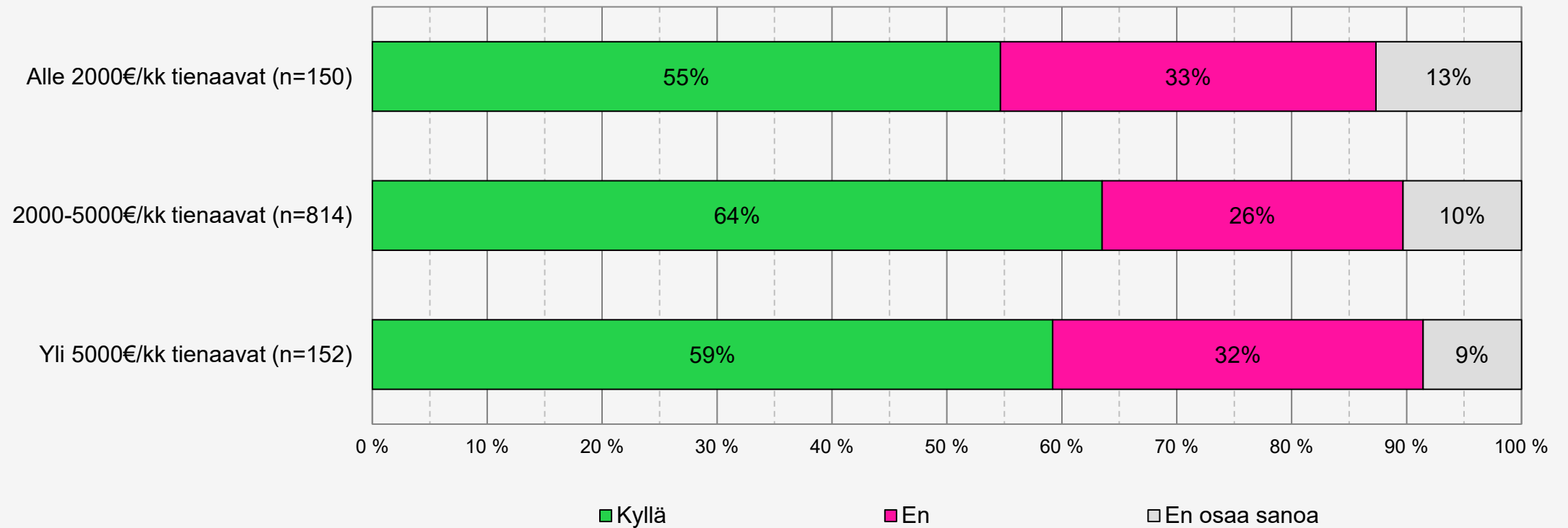
Oletko halukas tekemään nykyistä lyhyempää työaika?





Työajan lyhentäminen

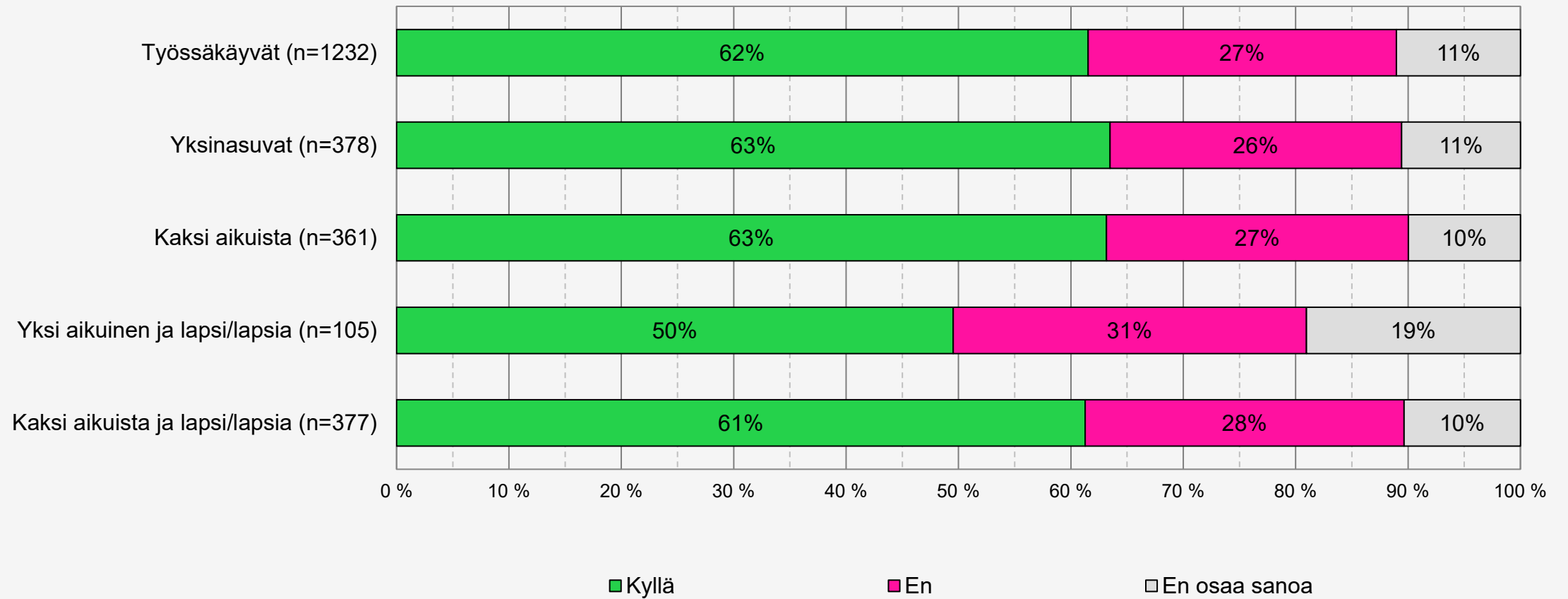
Oletko halukas tekemään nykyistä lyhyempää työaika?





Työajan lyhentäminen

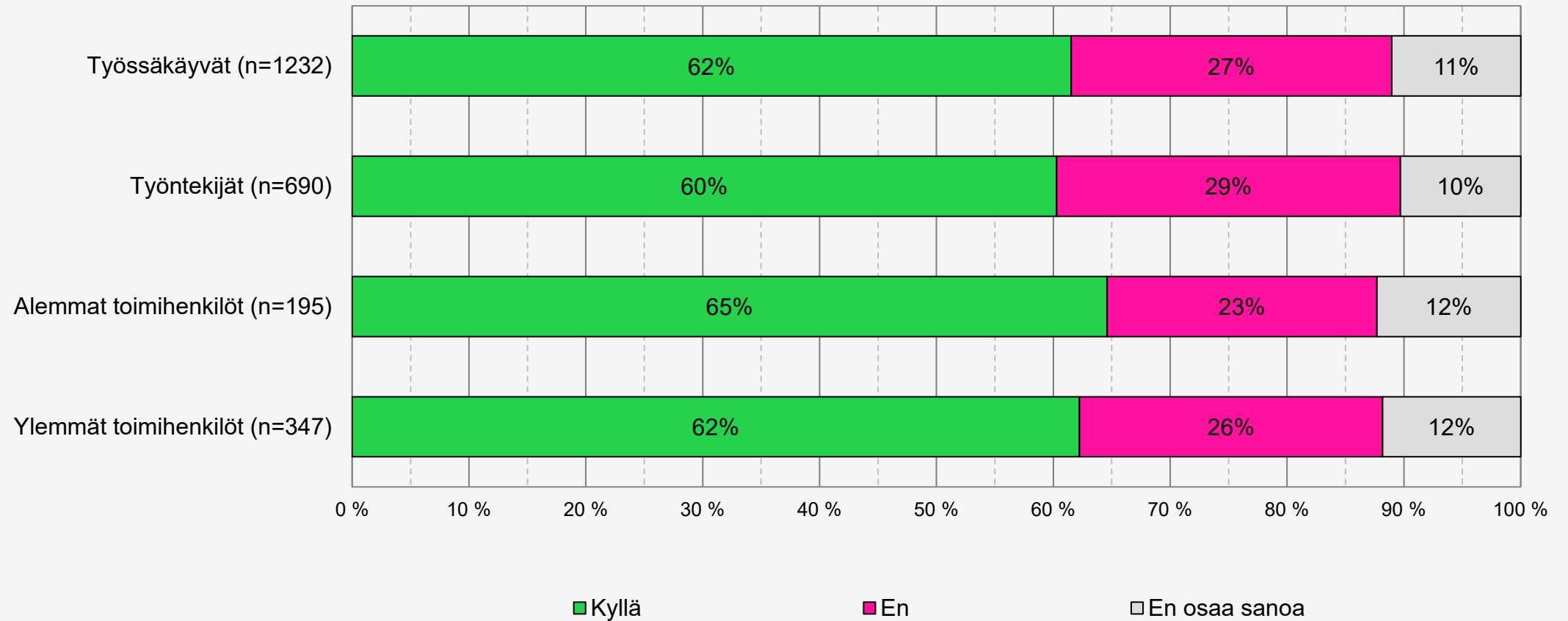
Oletko halukas tekemään nykyistä lyhyempää työaika?





Työajan lyhentäminen

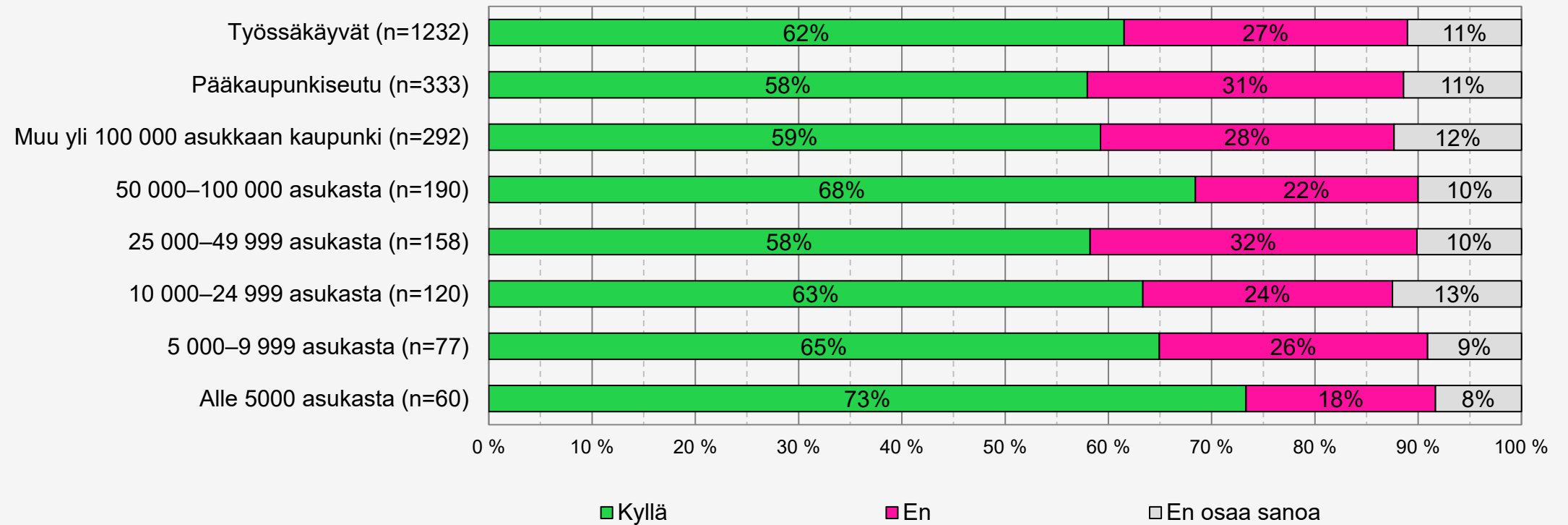
Oletko halukas tekemään nykyistä lyhyempää työaika?





Työajan lyhentäminen

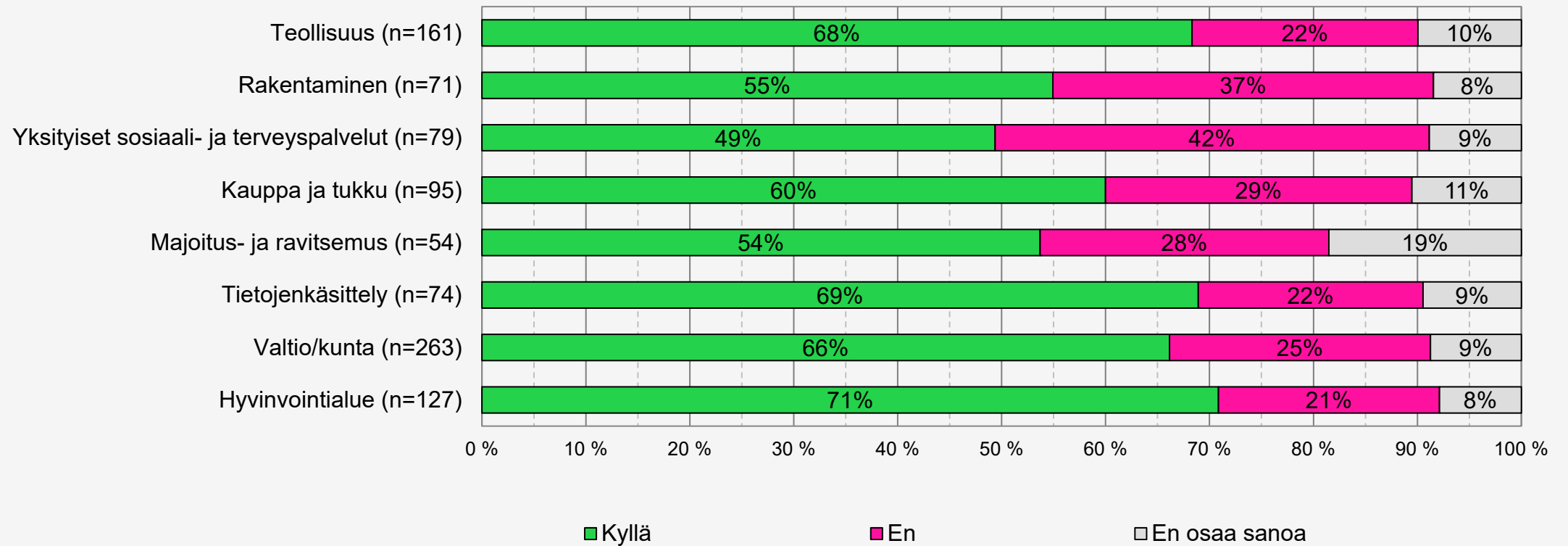
Oletko halukas tekemään nykyistä lyhyempää työaikaa?





Työajan lyhentäminen

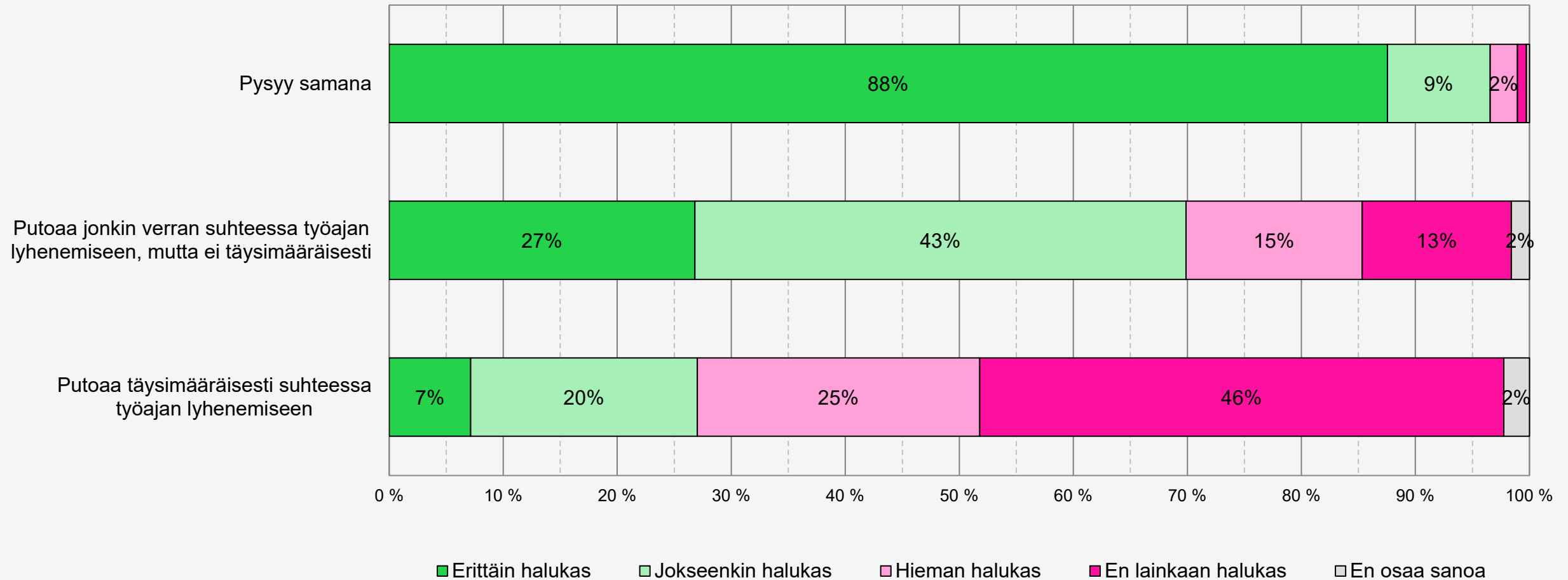
Oletko halukas tekemään nykyistä lyhyempää työaika?





Työajan lyhentäminen

Kuinka halukas olet lyhentämään työaikaasi, jos sen seurauksena palkkasi...
Ne, jotka ovat halukkaita lyhentämään työaikaa (n=755)

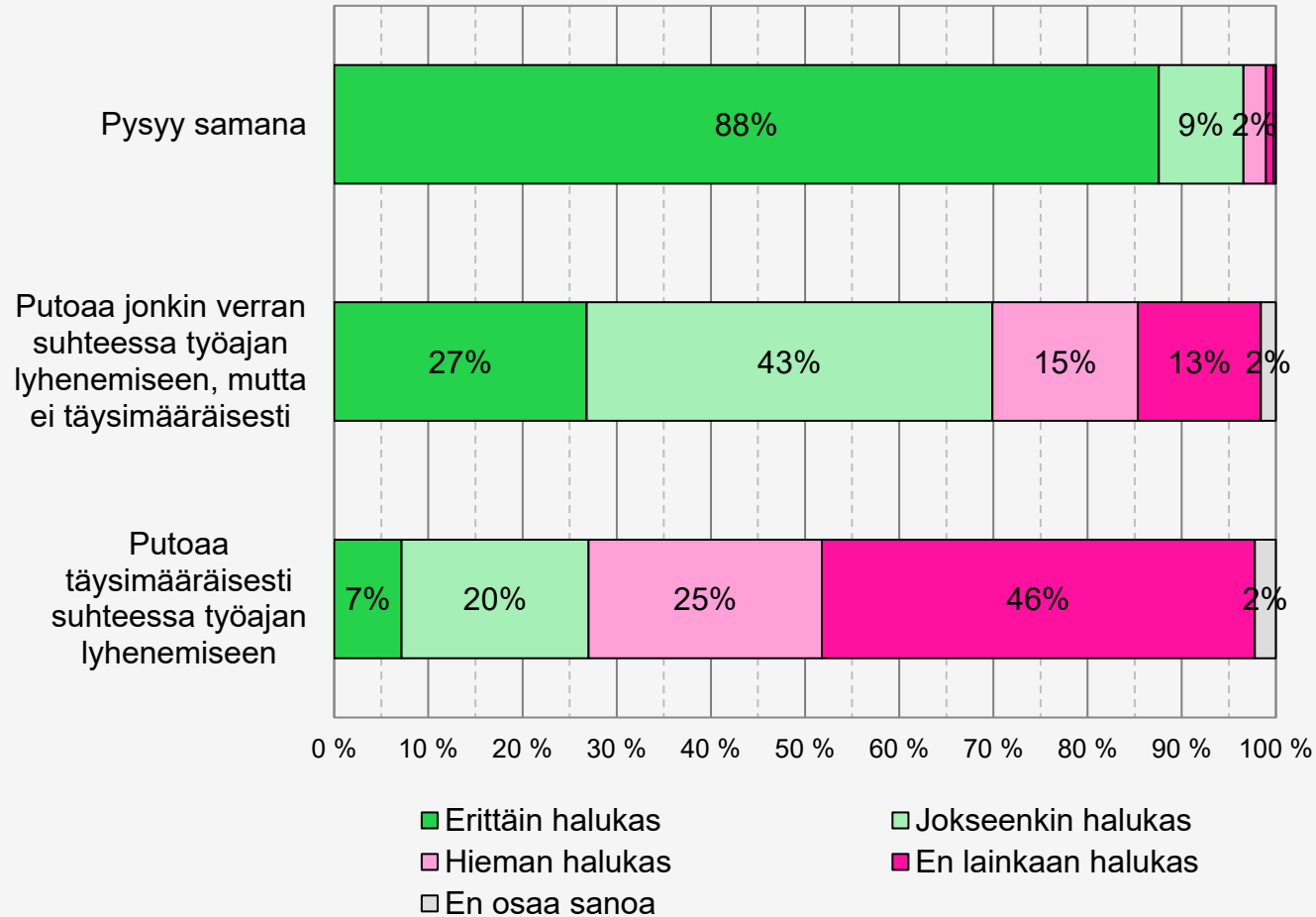




Työajan lyhentäminen

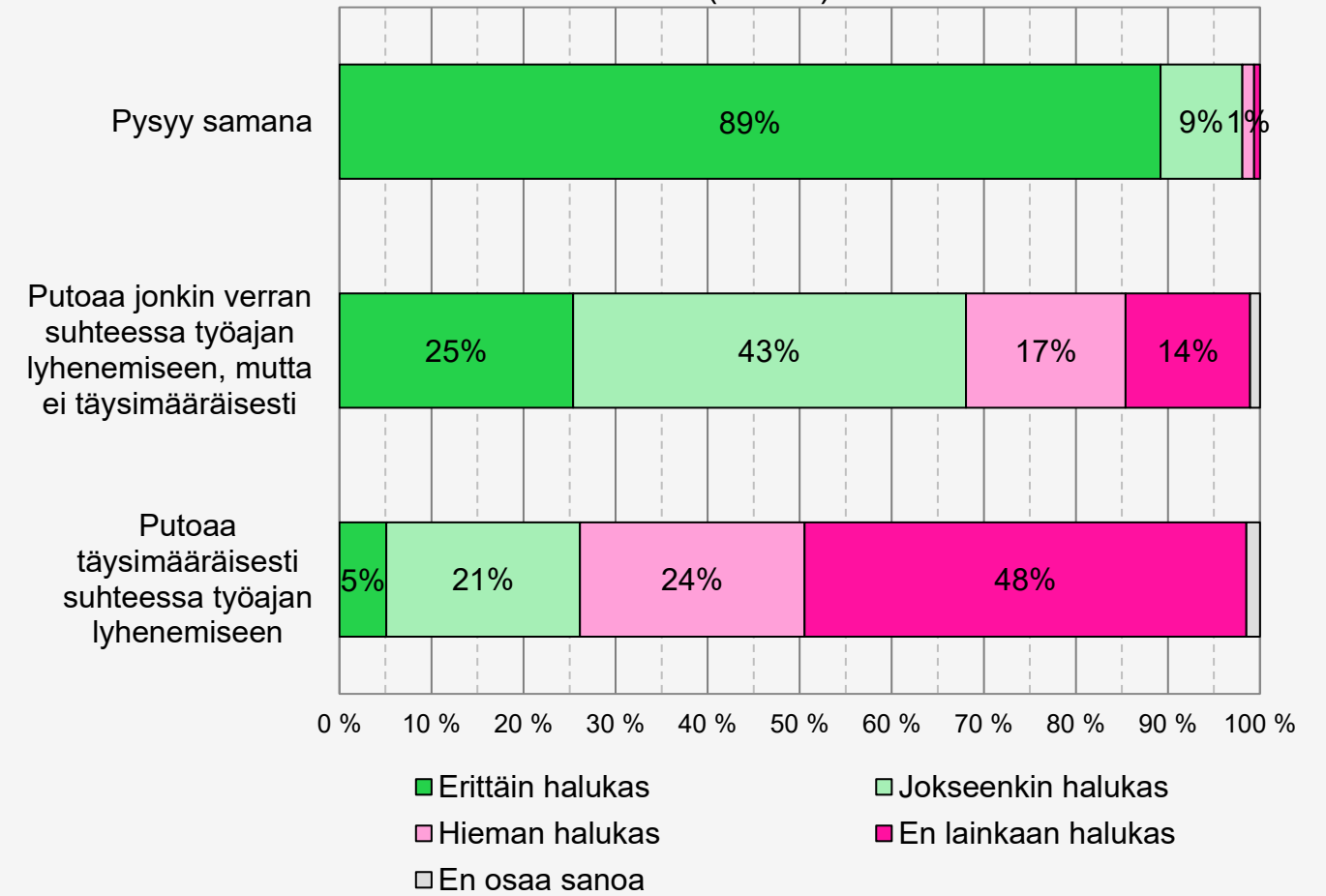
Kuinka halukas olet lyhentämään työaikaasi, jos sen seurauksena palkkasi...

Ne, jotka ovat halukkaita lyhentämään työaika (n=755)



Kuinka halukas olet lyhentämään työaikaasi, jos sen seurauksena palkkasi...

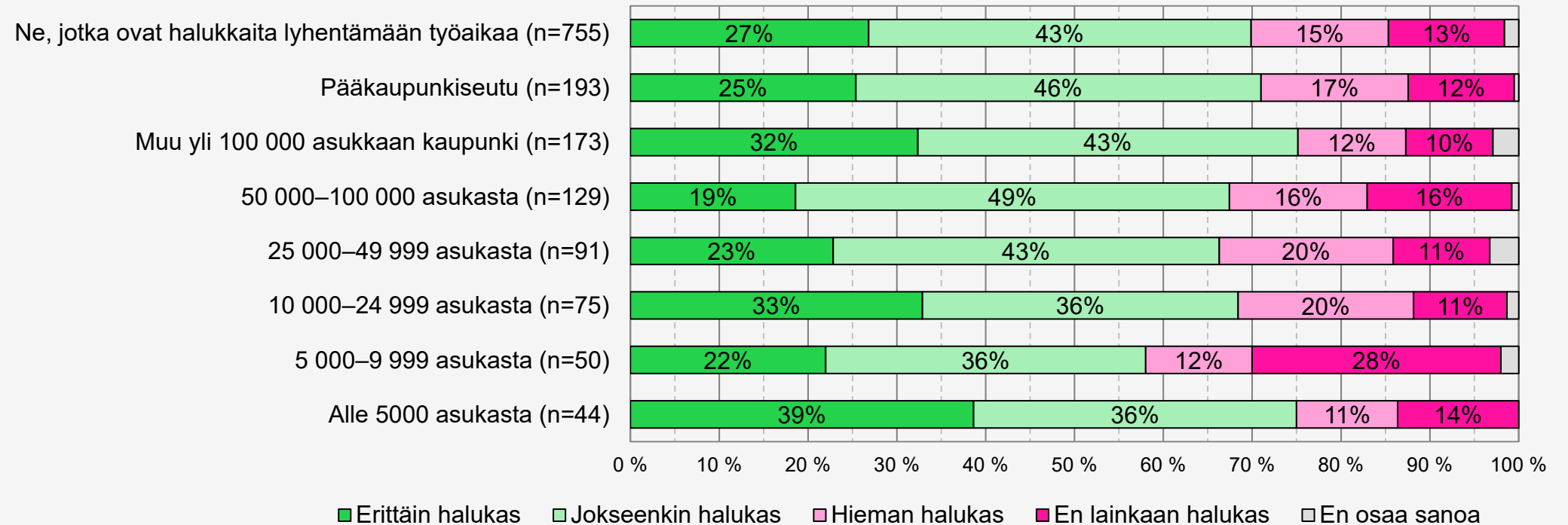
"Toimihenkilöt", jotka ovat halukkaita lyhentämään työaika (n=473)





Työajan lyhentäminen

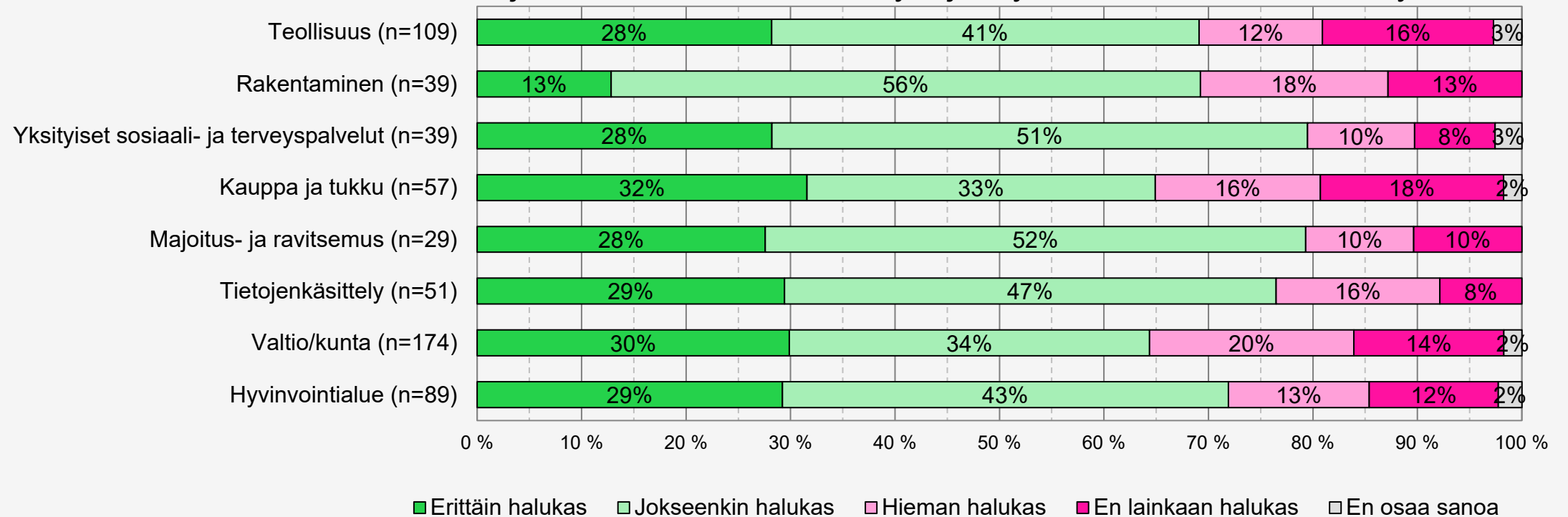
Kuinka halukas olet lyhentämään työaikaasi, jos sen seurauksena palkkasi...
Putoaa jonkin verran suhteessa työajan lyhenemiseen, mutta ei täysimääräisesti





Työajan lyhentäminen

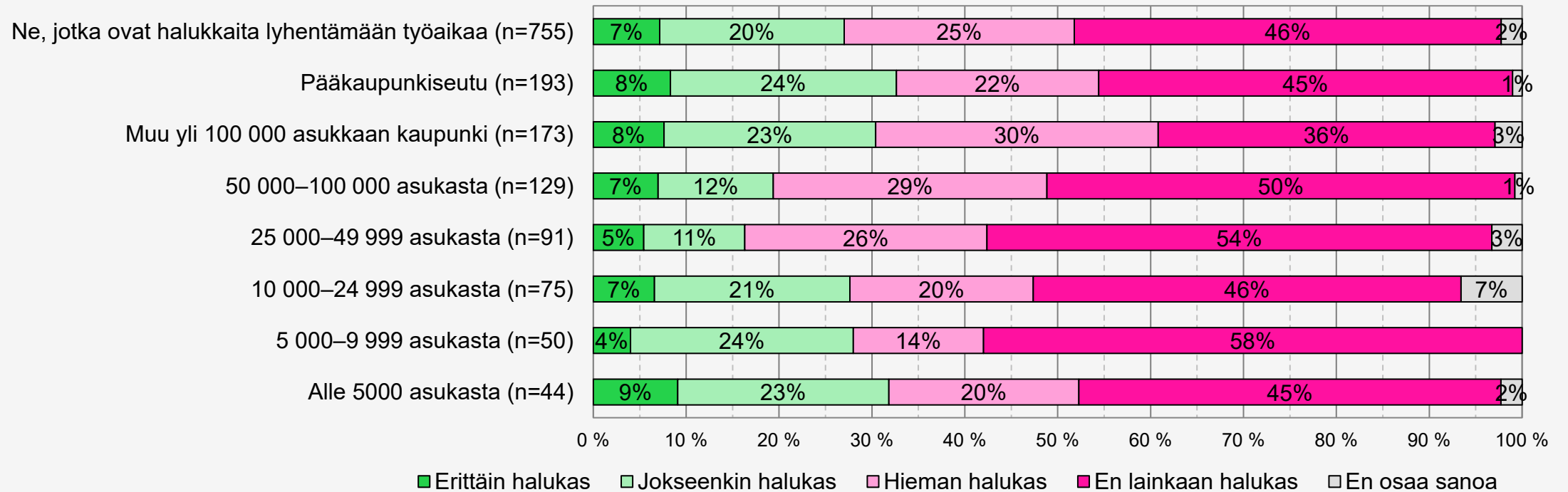
Kuinka halukas olet lyhentämään työaikaasi, jos sen seurauksena palkkasi...
Putoaa jonkin verran suhteessa työajan lyhenemiseen, mutta ei täysimääräisesti





Työajan lyhentäminen

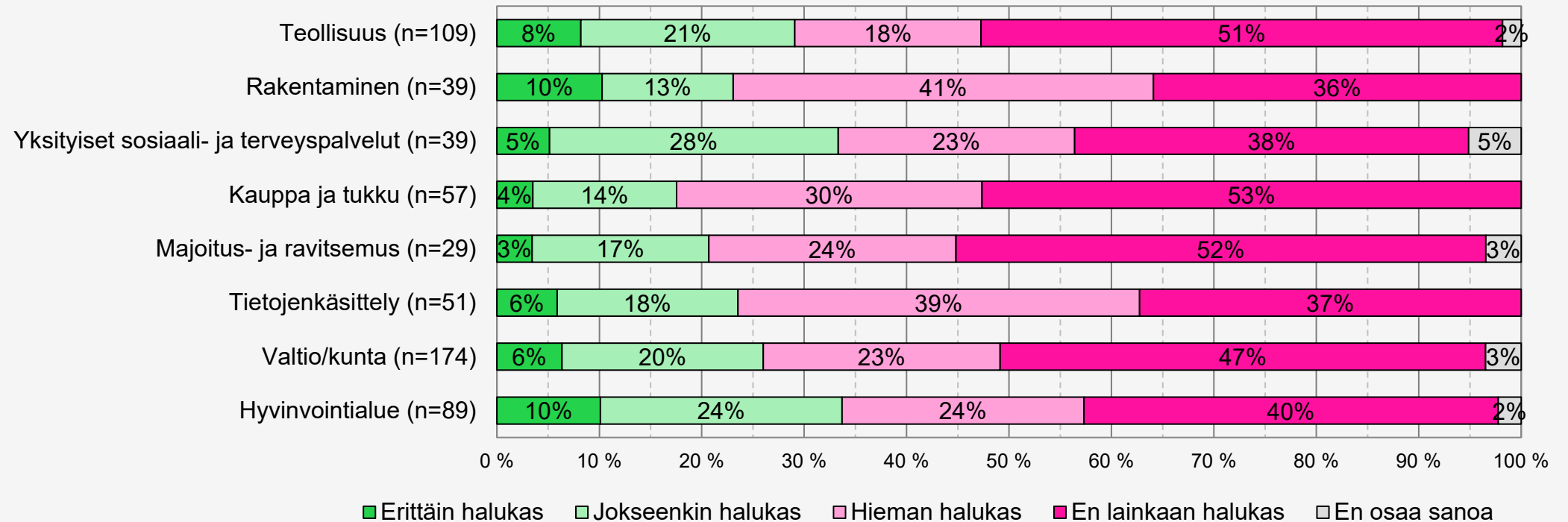
Kuinka halukas olet lyhentämään työaikaasi, jos sen seurauksena palkkasi...
Putoaa täysimääräisesti suhteessa työajan lyhenemiseen





Työajan lyhentäminen

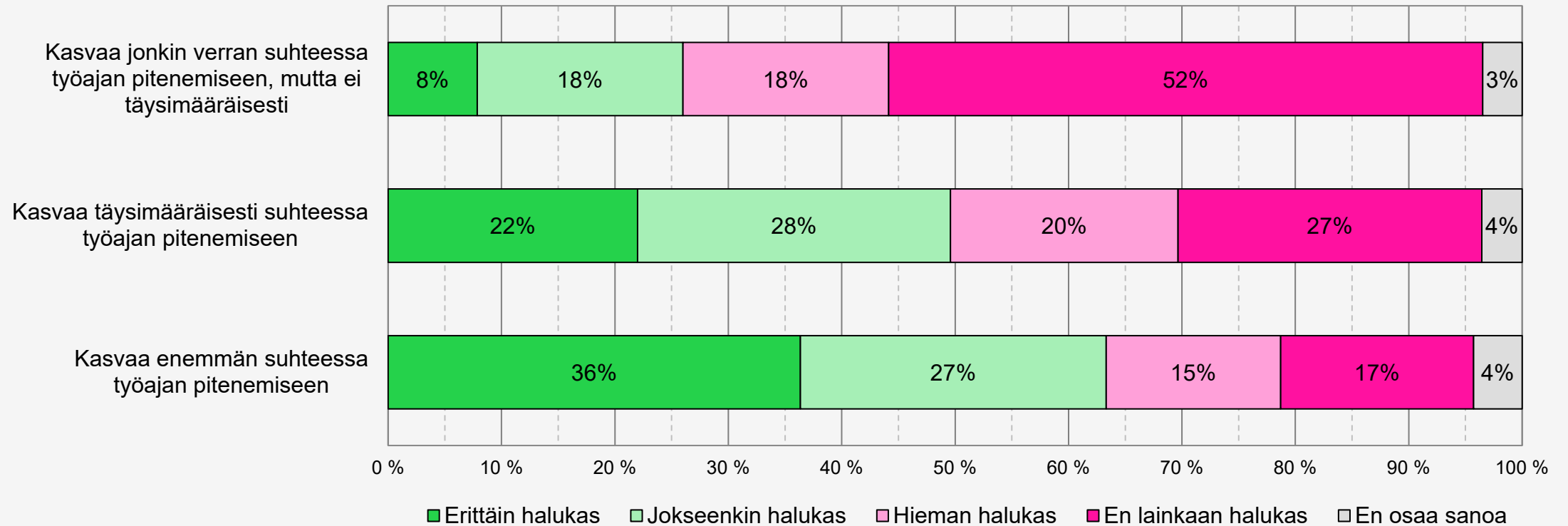
Kuinka halukas olet lyhentämään työaikaasi, jos sen seurauksena palkkasi...
Putoaa täysimääräisesti suhteessa työajan lyhenemiseen





Työajan pidentäminen

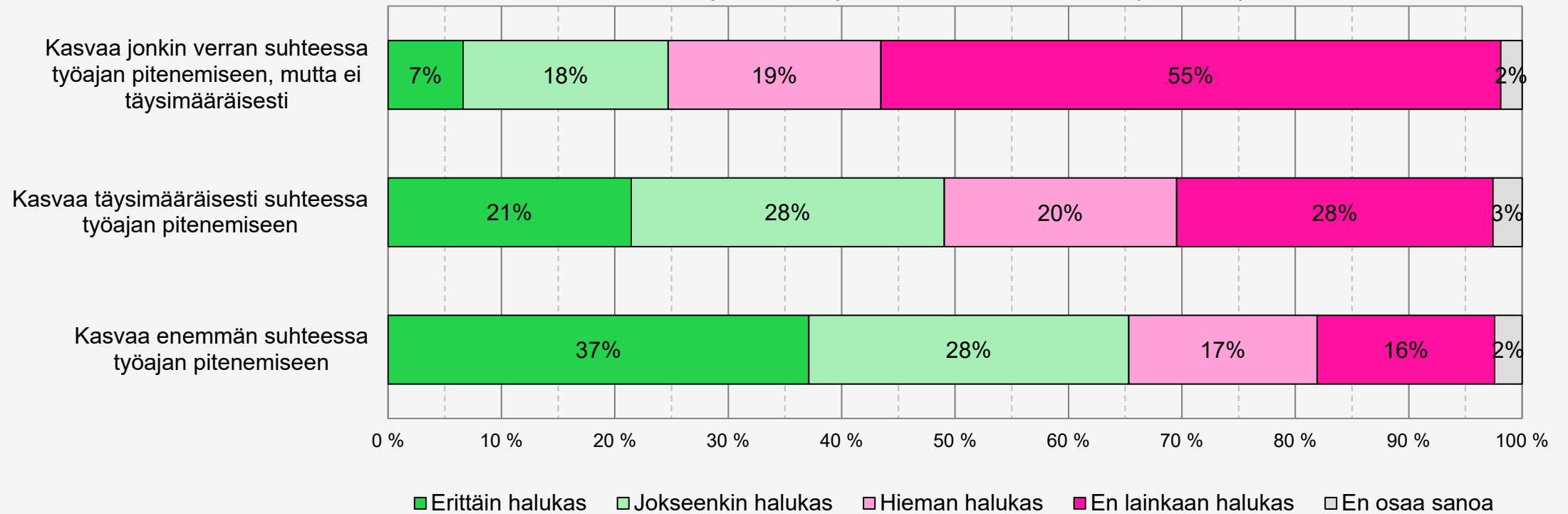
Kuinka halukas olet pidentämään työaikaasi, jos sen seurauksena palkkasi...
Työssäkäyvät (n=1232)





Työajan pidentäminen

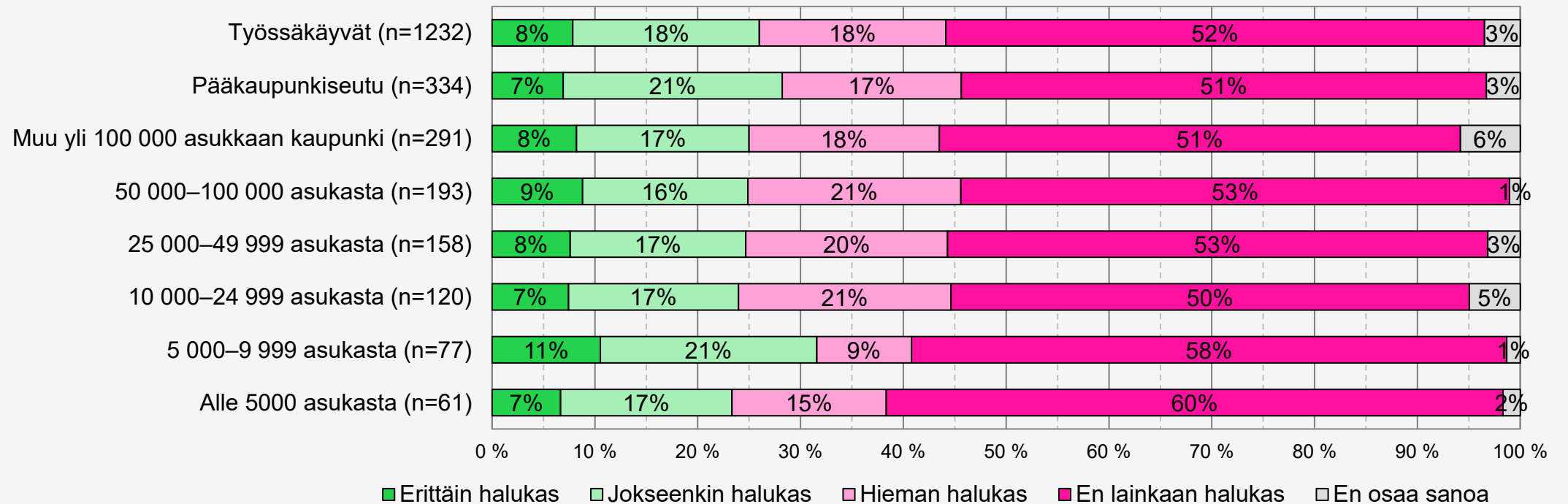
Kuinka halukas olet pidentämään työaikaasi, jos sen seurauksena palkkasi...
Työssäkäyvät "toimihenkilöt" (n=742)





Työajan pidentäminen

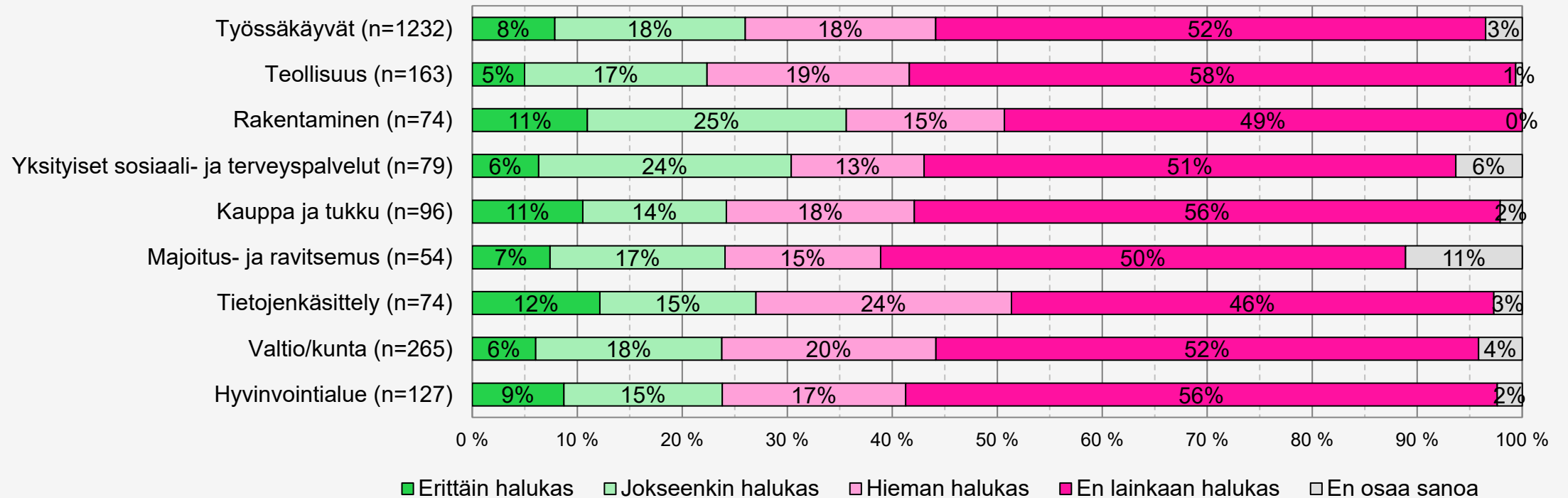
Kuinka halukas olet pidentämään työaikaasi, jos sen seurauksena palkkasi...
Kasvaa jonkin verran suhteessa työajan pitenemiseen, mutta ei täysimääräisesti





Työajan pidentäminen

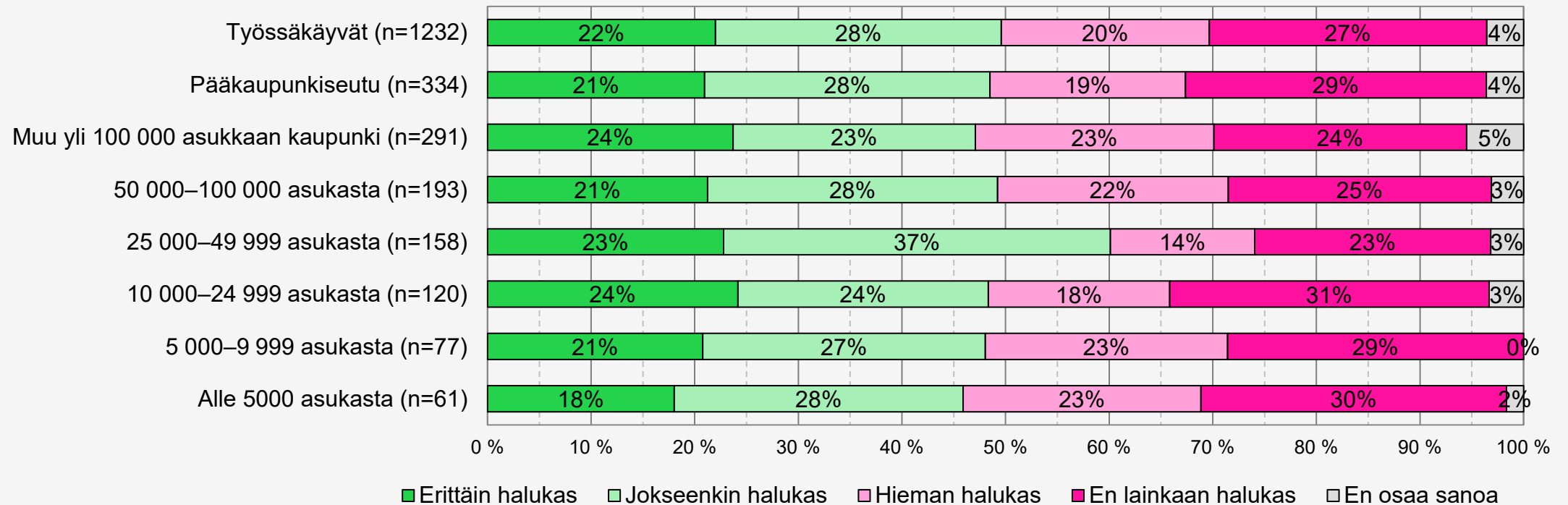
Kuinka halukas olet pidentämään työaikaasi, jos sen seurauksena palkkasi...
Kasvaa jonkin verran suhteessa työajan pitenemiseen, mutta ei täysimääräisesti





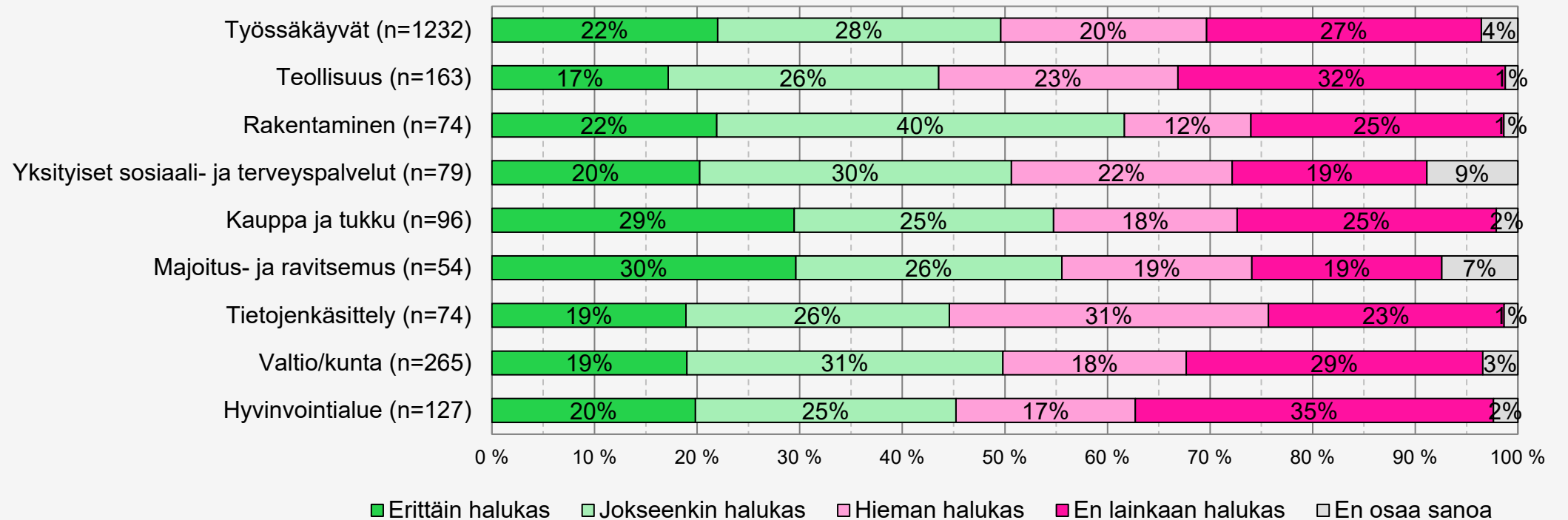
Työajan pidentäminen

Kuinka halukas olet pidentämään työaikaasi, jos sen seurauksena palkkasi...
Kasvaa täysimääräisesti suhteessa työajan pitenemiseen



Työajan pidentäminen

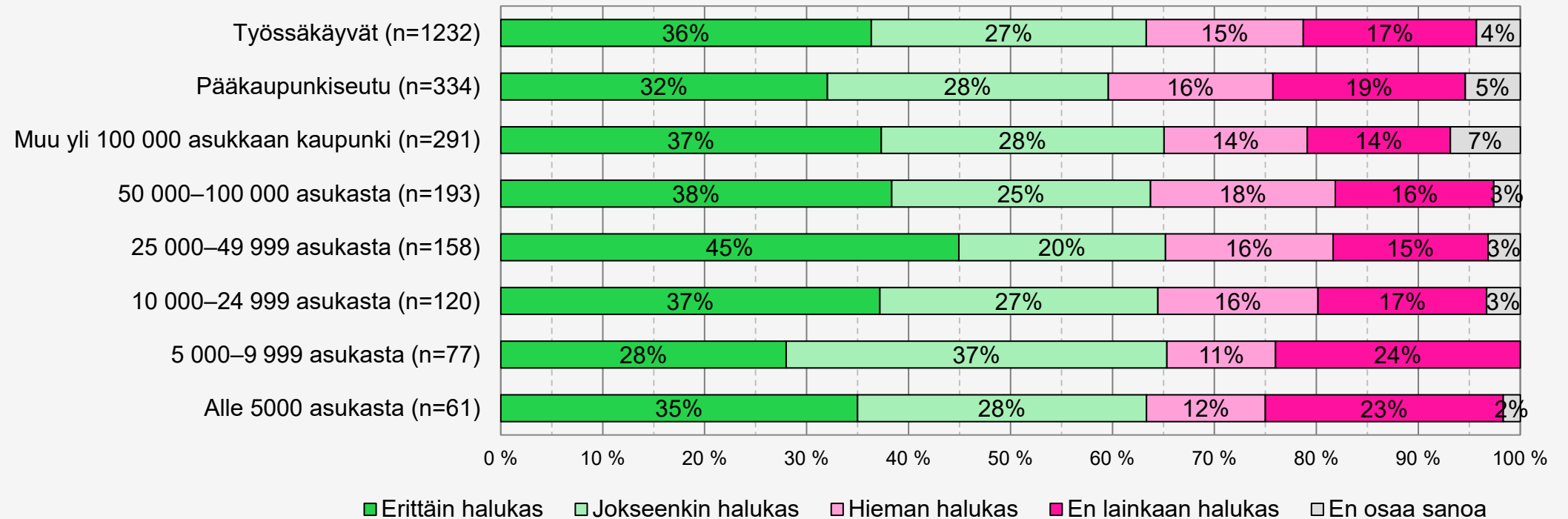
Kuinka halukas olet pidentämään työaikaasi, jos sen seurauksena palkkasi...
Kasvaa täysimääräisesti suhteessa työajan pitenemiseen





Työajan pidentäminen

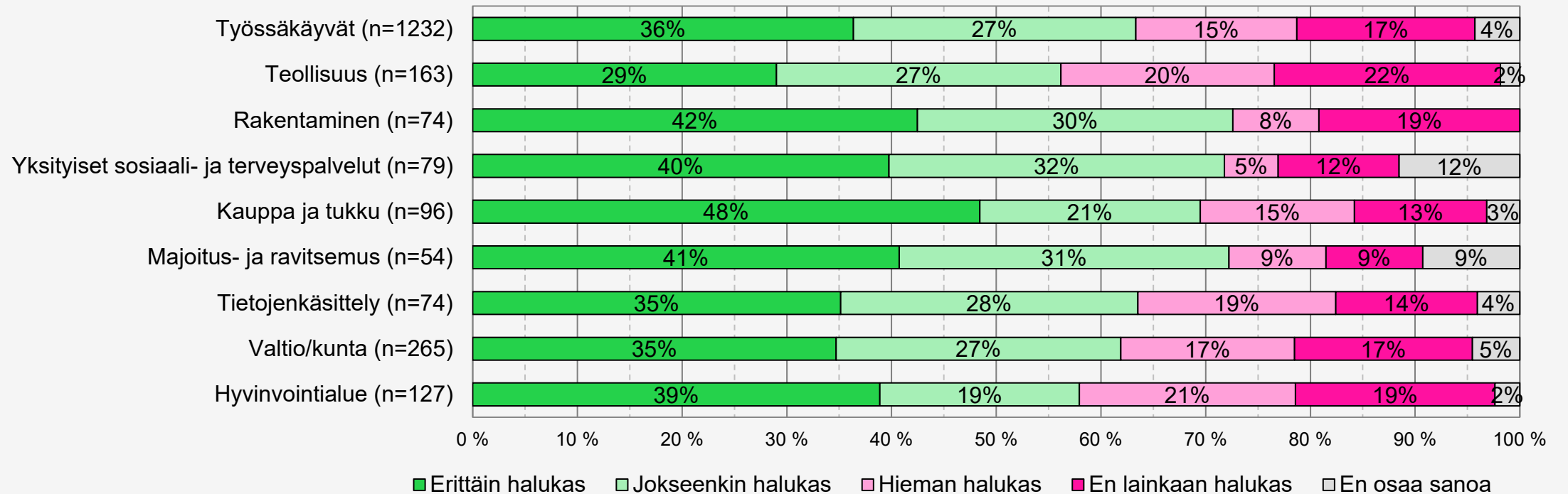
Kuinka halukas olet pidentämään työaikaasi, jos sen seurauksena palkkasi...
Kasvaa enemmän suhteessa työajan pitenemiseen





Työajan pidentäminen

Kuinka halukas olet pidentämään työaikaasi, jos sen seurauksena palkkasi...
Kasvaa enemmän suhteessa työajan pitenemiseen





Yhteenveto: työajan lyhentäminen tai pidentäminen

- **Suurin osa olisi halukas tekemään nykyistä lyhyempää työaika**, tämä houkuttelee aika tasaisesti eri demografioissa
 - Jos palkka pysyy samana, työajan lyhentäminen on luonnollisesti erittäin houkuttelevaa, jos palkka putoaa jonkin verran mutta ei täysimääräisesti, on työajan lyhentäminen edelleen valtaosan mielestä houkuttelevaa.
 - Runsas neljännes olisi halukas tekemään lyhyempää työaika vaikka palkka putoaisi täysimääräisenä.
- **Myös työajan pidentäminen houkuttelee**, erityisesti tilanteessa, jossa palkka kasvaa enemmän suhteessa työaikaan
 - Neljännes olisi valmis pidentämään työaika, vaikka palkka ei kasvaisi täysimääräisesti

Yhteenveto ja johtopäätökset



Johtopäätökset

1. Hyvinvointivaltiolla on edelleen vahva asema

(”oikeudenmukainen järjestelmä”)

– Samaan aikaan kansalaiset ovat varsin tietoisia keskustelusta **taloudellisista realiteeteista ja kestävyysshaasteista**

- **Perusmallia ei haluta purkaa, mutta käytännön tasolla karsimishalukkuutta löytyy** kun mennään yksittäisiin palveluihin ja etuuksiin
- Siirtyminen kohti **valikoivampaa hyvinvointivaltiota?**



Johtopäätökset

2. Sukupuolesta on tullut yksi keskeinen yhteiskunnallinen jakolinja

- Tuloksissa korostuu systemaattinen ero:
 - **Naiset** → vahvempi tuki julkisille palveluille, työntekijäsuojalle ja tasa-arvolle
 - **Miehet** → enemmän valmiutta leikkauksiin, työelämän lainsäädännön heikennyksiin ja liittojen roolin heikentämiseen
 - **Ikä** tuo oman lisäulottuvuutensa (iäkkäämmät miehet korostuvat konservatiivisempina)
- Suomessa näkyy laajempi länsimainen trendi, jossa syntyy “**gender gap**” politiikassa ja **työelämäkysymyksissä**, mikä voi edelleen kärjistää keskustelua jatkossa



Johtopäätökset

3. Eriarvoistuminen tunnistetaan – ratkaisut klassisia

- Kansalaiset tunnistavat eriytymisen ja uskovat ratkaisujen löytyvän hyvinvointivaltion peruspilareista: koulutuksesta, julkisista palveluista ja heikompien tukemisesta
- Luottamus hyvinvointivaltioon on vahvasti sisäistettyä (tunnistetaanko sopeuttamistoimien vaikutus näihin peruspilareihin?)



Johtopäätökset

4. Mahtuvatko hyvinvointivaltio ja turvallisuuspanostukset yhteen?

- **Turvallisuuteen ollaan valmiita panostamaan**, mutta ei millä hinnalla tahansa:
 - Valtion velanotto maanpuolustuksen nimissä hyväksytään, mutta julkisista palveluista karsiminen jakaa voimakkaasti mielipiteitä, erityisesti sukupuolten välillä
 - Nuorempi ikäpolvi karsastaa velanottoa iäkkäämpiä enemmän: taustalla kenties pelko laskun maksusta myöhemmin ja/tai korkeampi turvallisuuden tunne
- **Turvallisuus ja hyvinvointi ovat välttämättömiä**, mutta panostusten kohdentaminen jakaa kansalaisia



Johtopäätökset

5. Työelämän murros näkyy kansalaisten näkemyksissä

- Tulokset piirtävät kuvan työelämästä murrosvaiheessa:
 - Työmarkkinoilla **vastakkainasettelu on kasvanut**: heikennykset jakavat mielipiteitä, mutta turvaa lisäävät ratkaisut yhdistävät
 - Toiset haluavat tehdä enemmän töitä, toiset vähemmän
- **Ammattiliittojen asema on edelleen merkittävä**, mutta vastustustakin löytyy selvästi
 - Nuorempi polvi nostaa ammattiliittojen merkityksen korkeammaksi kuin iäkkäämmät
- **Yhteinen konsensus on heikentynyt**: kaikille sopivaa työelämämallia ei ole
- Työelämässä siirrytään kohti **yksilöllisempää ja monimuotoisempaa mallia**, jossa erilaiset tarpeet ja arvot hajauttavat aiempaa yhtenäisempää työelämän normia



Johtopäätökset

6. Osaaminen on yhteinen vastuu – mahdollisuudet eivät

- **Vastuu osaamisen kehittämisestä nähdään laajasti yhteiskunnallisena:** sitä ei pidetä vain yksilön vastuuna, vaan työnantajan ja kaikkien yhteisvastuullista roolia korostetaan
- Taloudelliset esteet kuitenkin rajoittavat uudelleenkouluttautumista: **mahdollisuudet jakautuvat epätasaisesti** ja lisäävät eriarvoisuutta
- **Laaja tuki julkisille tukijärjestelmille:** kansalaiset ovat valmiita vahvistamaan rakenteita, jotka mahdollistavat osaamisen päivittämisen



Keskusteleva keskusjärjestö

