

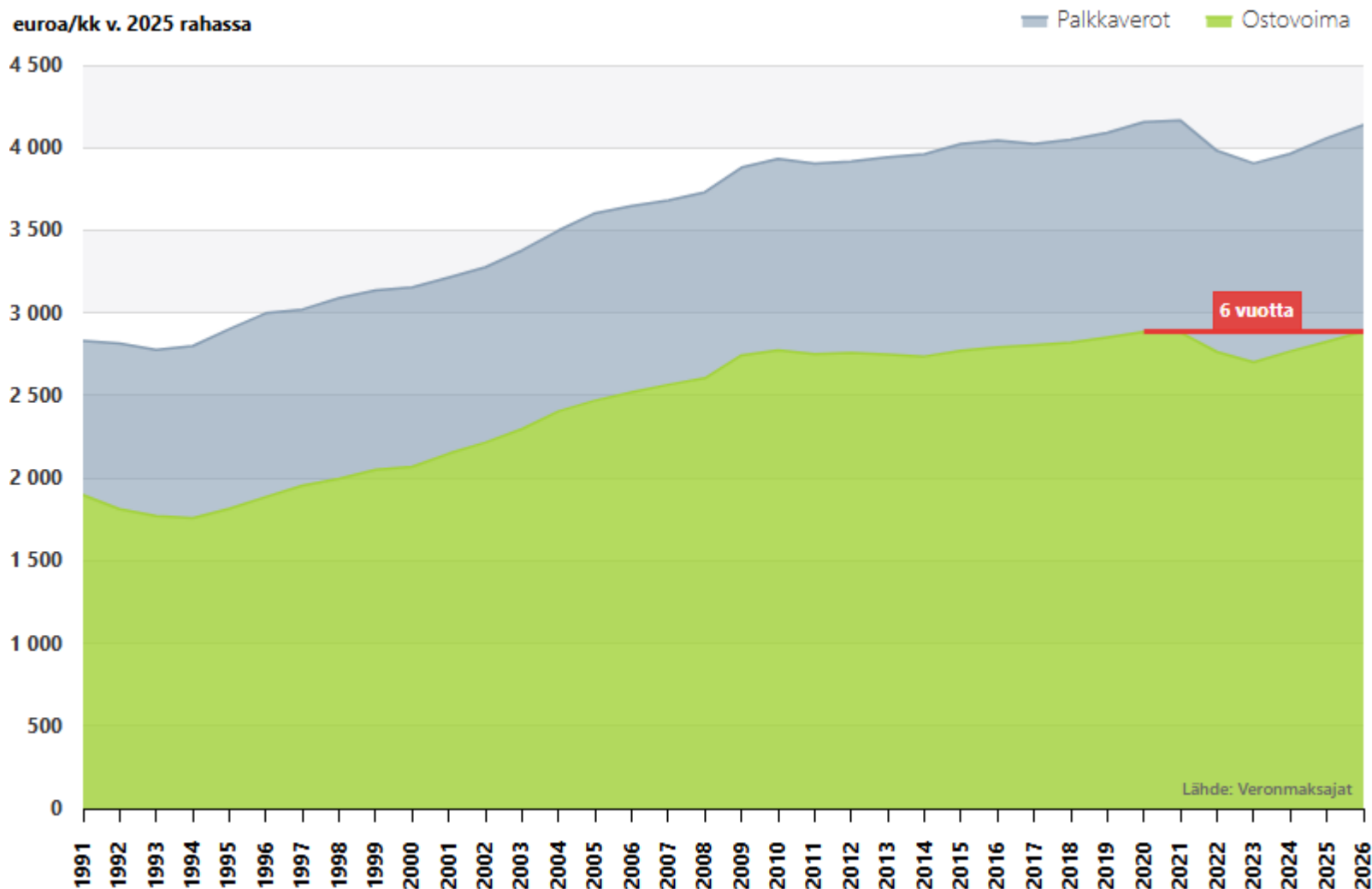
**STTK:n ostovoimakatsaus 17.3.2026**

# **Kommenttipuheenvuoro**

Mikael Kirkko-Jaakkola  
Pääekonomisti  
Veronmaksajain Keskusliitto

# Palkan ostovoima riippuu paitsi reaali- ja nettopalkasta, myös palkkaverot

euroa/kk v. 2025 rahassa



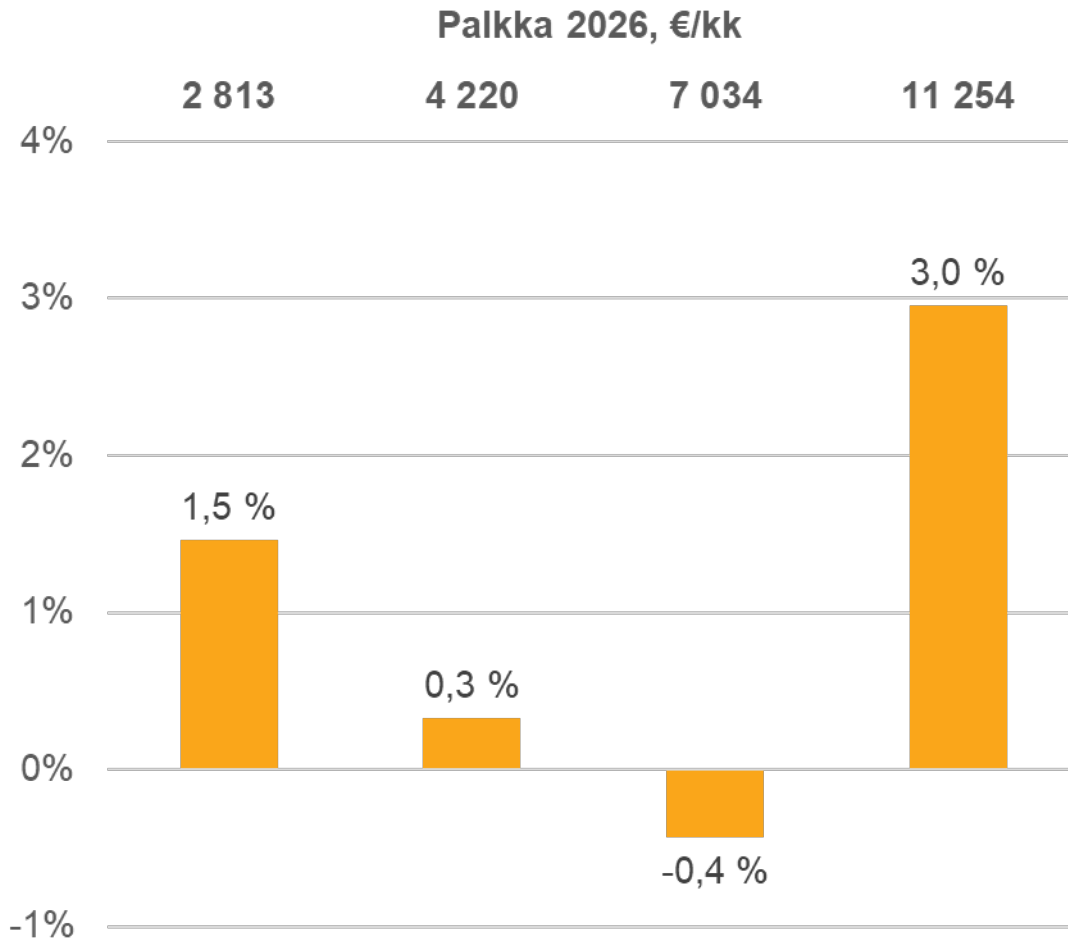
## Keskituloisen palkansaajan reaali- ja nettopalkan ostovoimana

Palkkaverot = tuloverot ja veronluonteiset sosiaalivakuutusmaksut (ei tyel-maksun 53-62v ikäkorotusta 2005-2025).

Ei huomioitu kulujen perusteella haettavia vähennyksiä eikä työtulovähennyksen lapsi- tai ikäkorotuksia (65v->). Keskim. kunnallis- ja kirkollisveroprosentit.

KHI ja ATI lähteet: Tilastokeskus, v. 2026 VM ennuste.

# Mikä merkitys palkkaverotuksella on ollut ostovoimaan 2020 vrt. 2026 eri palkkatasoilla?

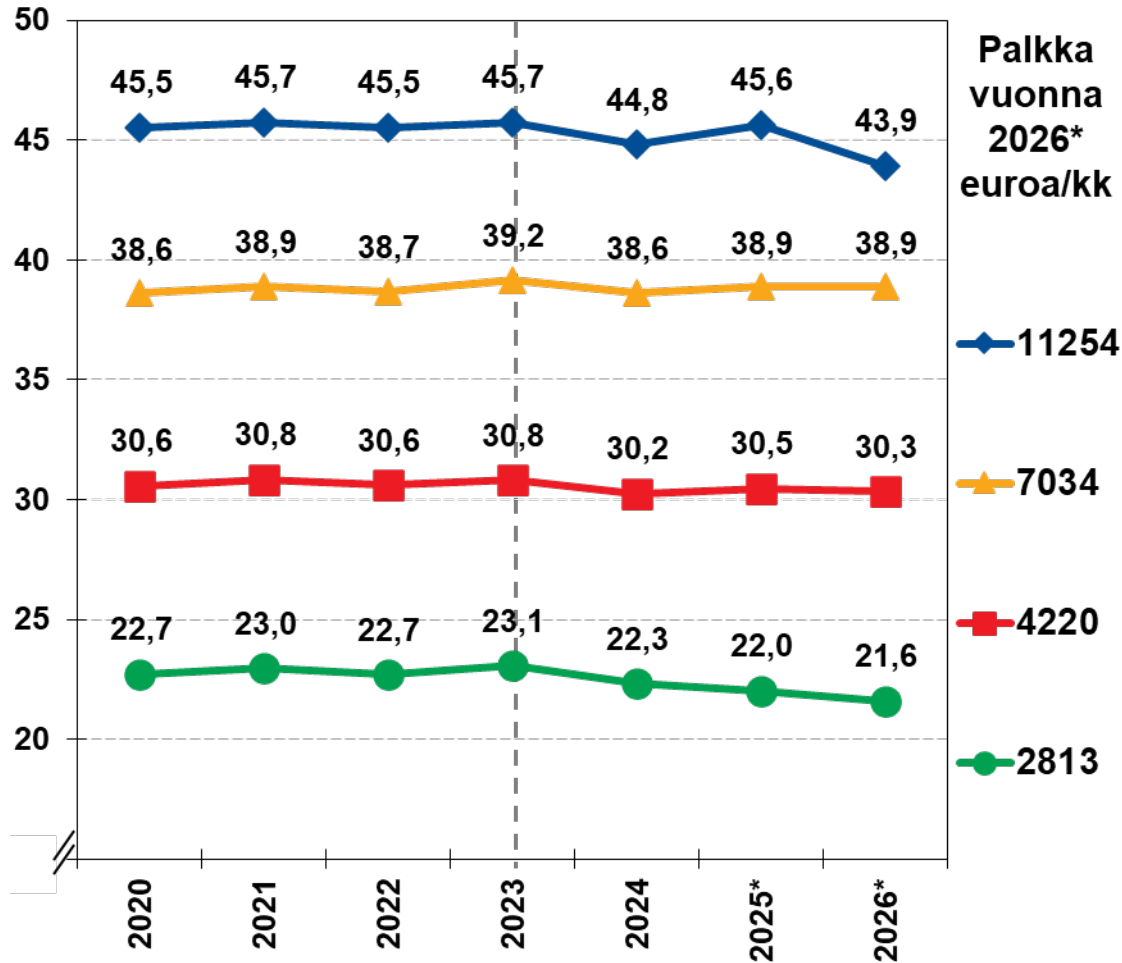


## ■ Mikäli palkkaverotus olisi yhä 2020 tasolla

- Pieni- ja suurituloisimman palkansaajan ostovoima olisi nykyistä matalampi.
- Keskituloisella ja hyvätuloisella palkansaajalla veromuutoksilla ei yhtä suurta vaikutusta.

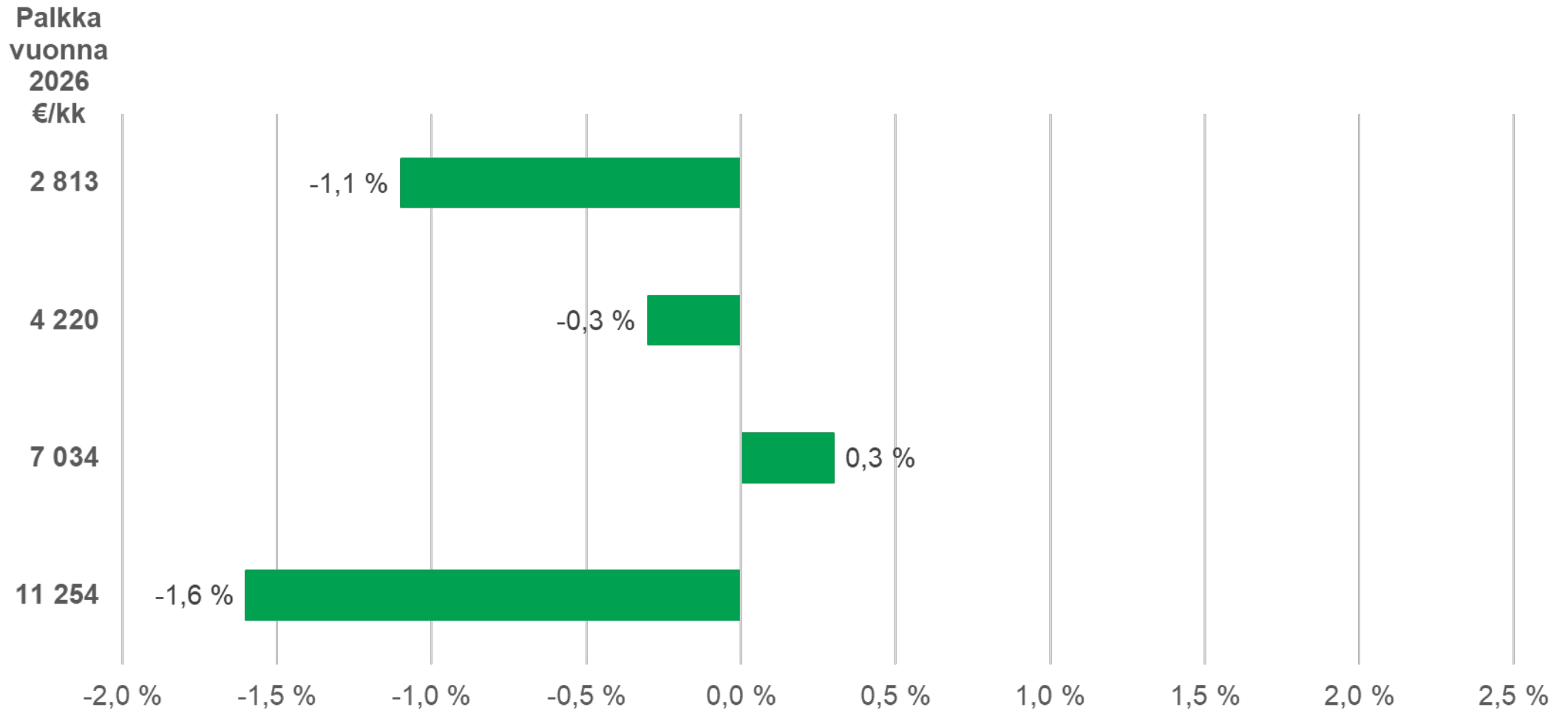
Oletukset: Palkkakehitys kaikilla tulotasoilla ansiotasoindeksin mukainen, ei huomioitu kulujen perusteella haettavia vähennyksiä eikä työtulovähennyksen lapsi- tai ikäkorotuksia (65v->). Ei 53-62-vuotain Tyel-maksun korotusosuutta -2025). Keskim. kunnallis- ja kirkollisveroprosentit.

# Palkansaajan veroprosenttien kehitys 2020-luvulla

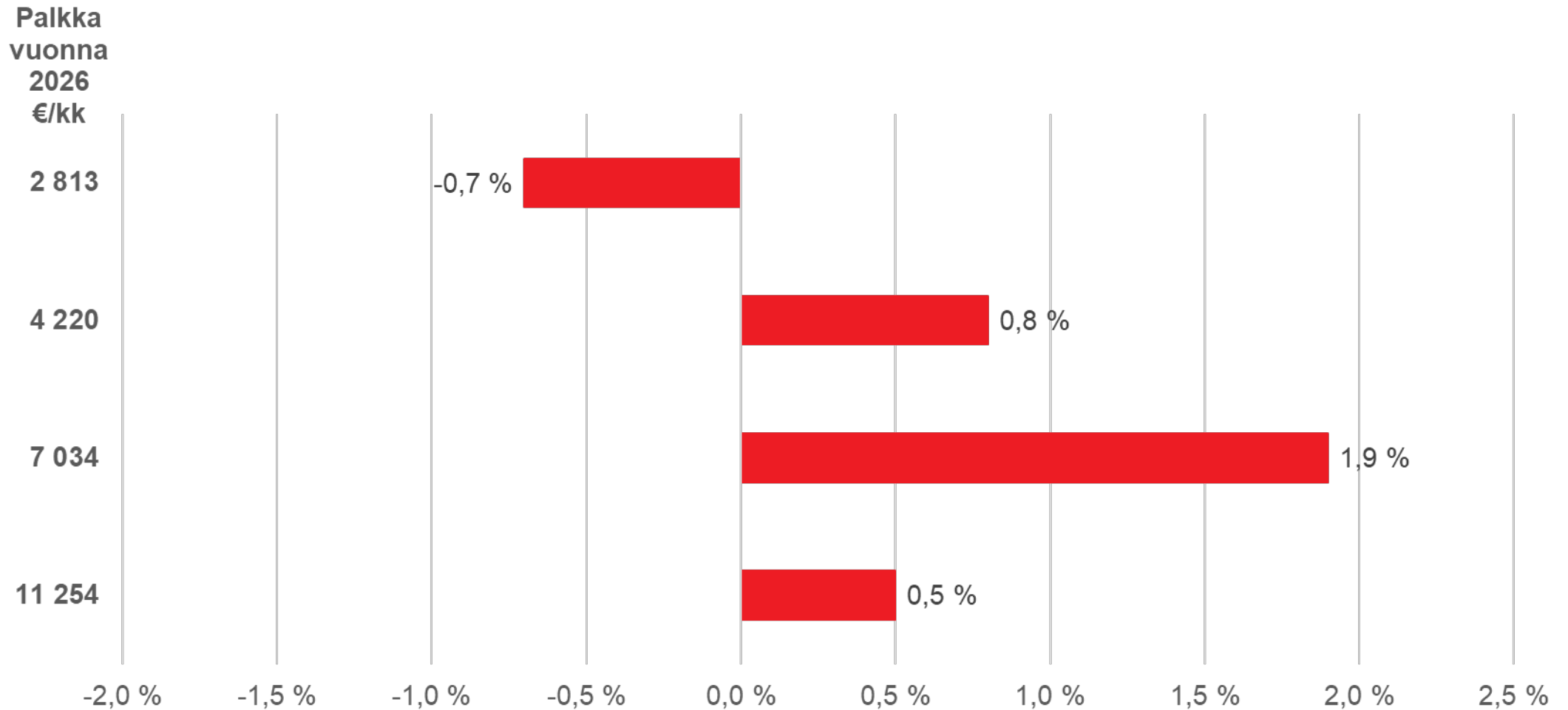


- Vuonna 2024 palkansaajien käteen jäävä tuloa nosti etenkin sosiaalivakuutusmaksujen aleneminen + solidaarisuusveron muutos
- Vuonna 2025 sova-leikkausten kanavointi nosti maksuja, progressio kiristyi
- Hallituksen vaalikauden suurimmat yleiset tuloveronkevennykset 2026
  - Ylin rajavero 59% -> 52 % (n. 400 milj. €)
  - Pieni- ja keskituloisten työtulovähennyksen korotus (yht. >600 milj. €)

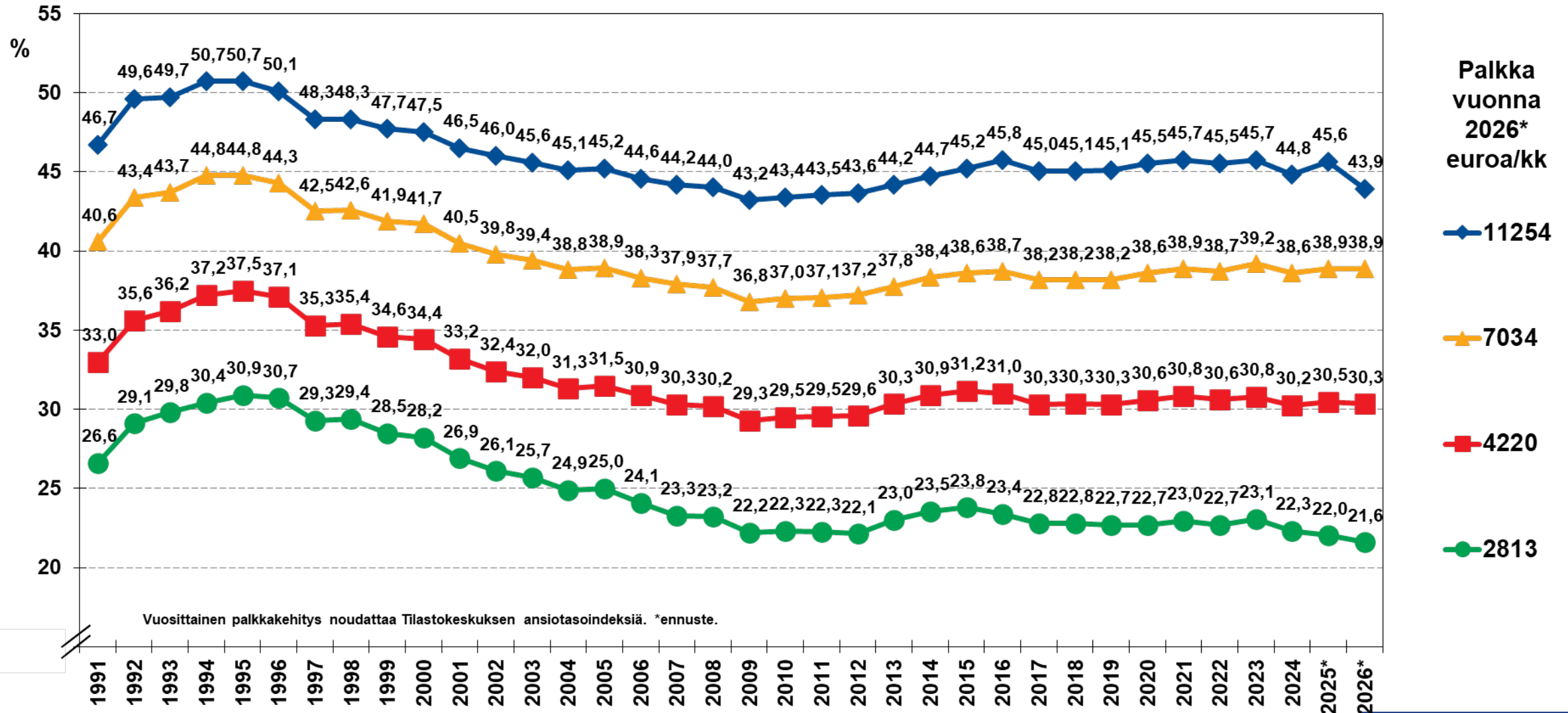
# Palkansaajan veroprosentin muutos 2020-2026



# Palkansaajan veroprosentin muutos 2010-2026



# Palkansaajan veroprosenttien kehitys 1991-2026\*



# Yleinen palkkaverotus ja ostovoima vs. yksilötaso

- Kulujen perusteella saatavien vähennysten leikkaukset: työmarkkinajärjestöjen jäsenmaksut, työhuonevähennys, polkupyöräedun verovapaus...
- Työtulovähennyksen lapsikorotus alaikäisten lasten huoltajille
- Tyel-maksun 53-62v korotusosuuden poisto -1,35 %-yks.
- Työtulovähennyksen ikäkorotus, ensin porrastettu 60v+, nyt 65v+
- Asuinkunnan veroprosentit
  
- Ansiokehitys eri aloilla
- Oma kulutuskori, esim. korkotason merkitys
- Työttömyyden kasvu
- ....

# Ostovoiman kasvu on avain kuluttajaluottamuksen ja kysynnän kasvuun

- Pitkässä juoksussa tuottavuuden nousu takaa ostovoiman kasvun
- Työllisyyskehitys tekoälyn aikakaudella?
- Työn verot (palkansaajan verot ja maksut + työnantajan sosiaalivakuutusmaksut) heikentävät työvoiman kilpailukykyä vrt. automaatioon/tekoälyyn sekä kansainväliseen tuotantoon ja palveluihin.
  - Keskituloisen työn verokiila on Suomessa noin 42 % ja marginaaliverokiila noin 57 %
- Työn verotuksen keventäminen tukee palkan ostovoimaa ja kohentaa suomalaisen ihmistyön kilpailukykyä