



Kansalaiskysely ammatillisesta järjestäytymisestä 2024



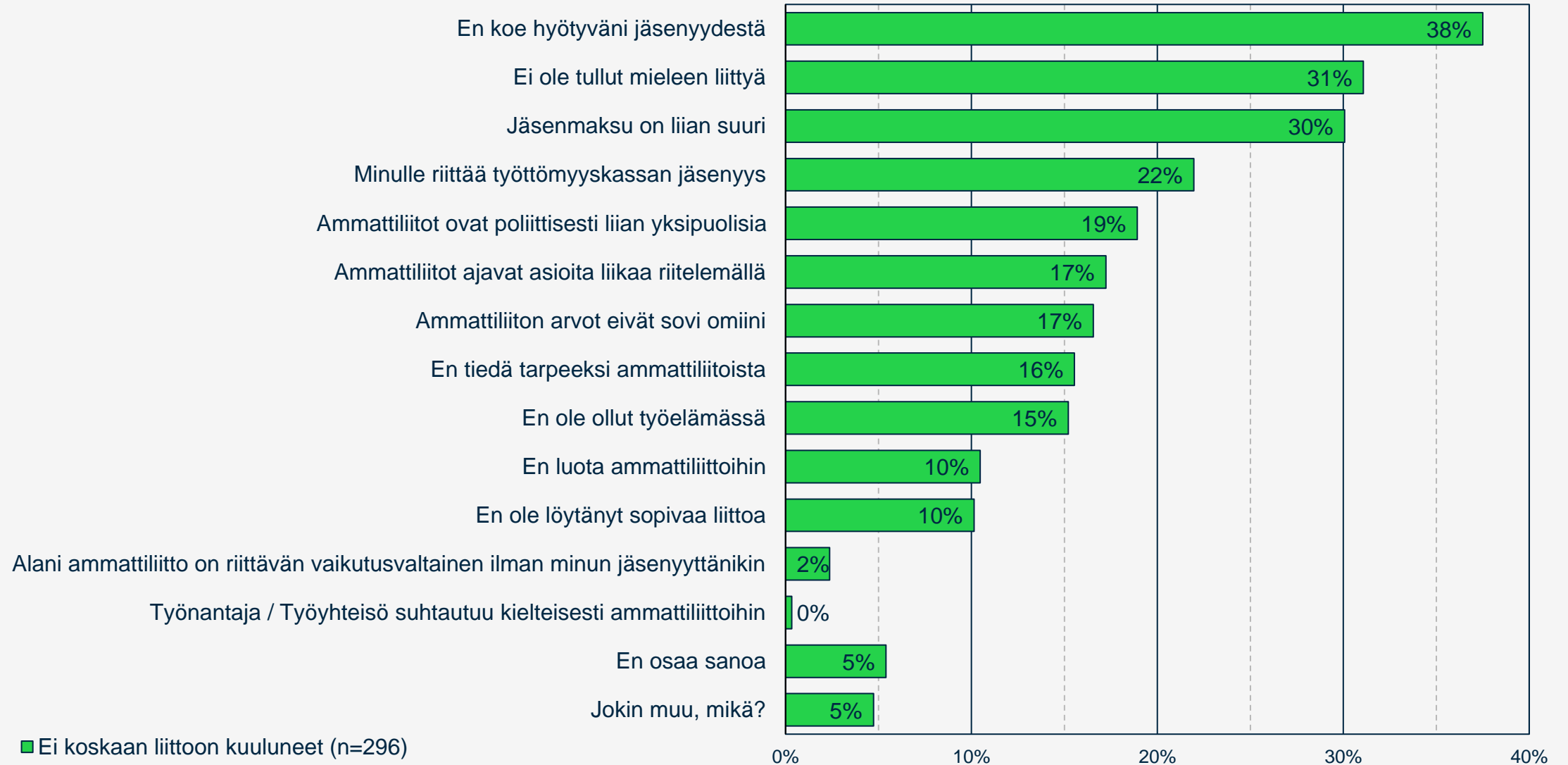
Taustaa selvityksestä

- Aula Research Oy toteutti STTK:n toimeksiannosta kansalaistutkimuksen työikäisten suomalaisten (18–65-vuotiaat) parissa
 - Kyseessä on osittainen toistotutkimus. Aiemmat mittaukset ovat vuosilta 2014, 2016 ja 2020
- Kyselyn aiheena on kansalaisten suhtautuminen ja näkemykset ammatilliseen järjestäytymiseen ja ammattiliittoihin liittyen
- Kyselyyn vastasi yhteensä 1519 ihmistä ympäri Suomen
 - Otos edustaa 18–65-vuotiaita mannersuomalaisia iän, sukupuolen ja asuinmaakunnan mukaan
 - Kyselyn otos kerättiin aikavälillä 8.–16.9.2024



Syyt olla liittymättä ammattiliittoon

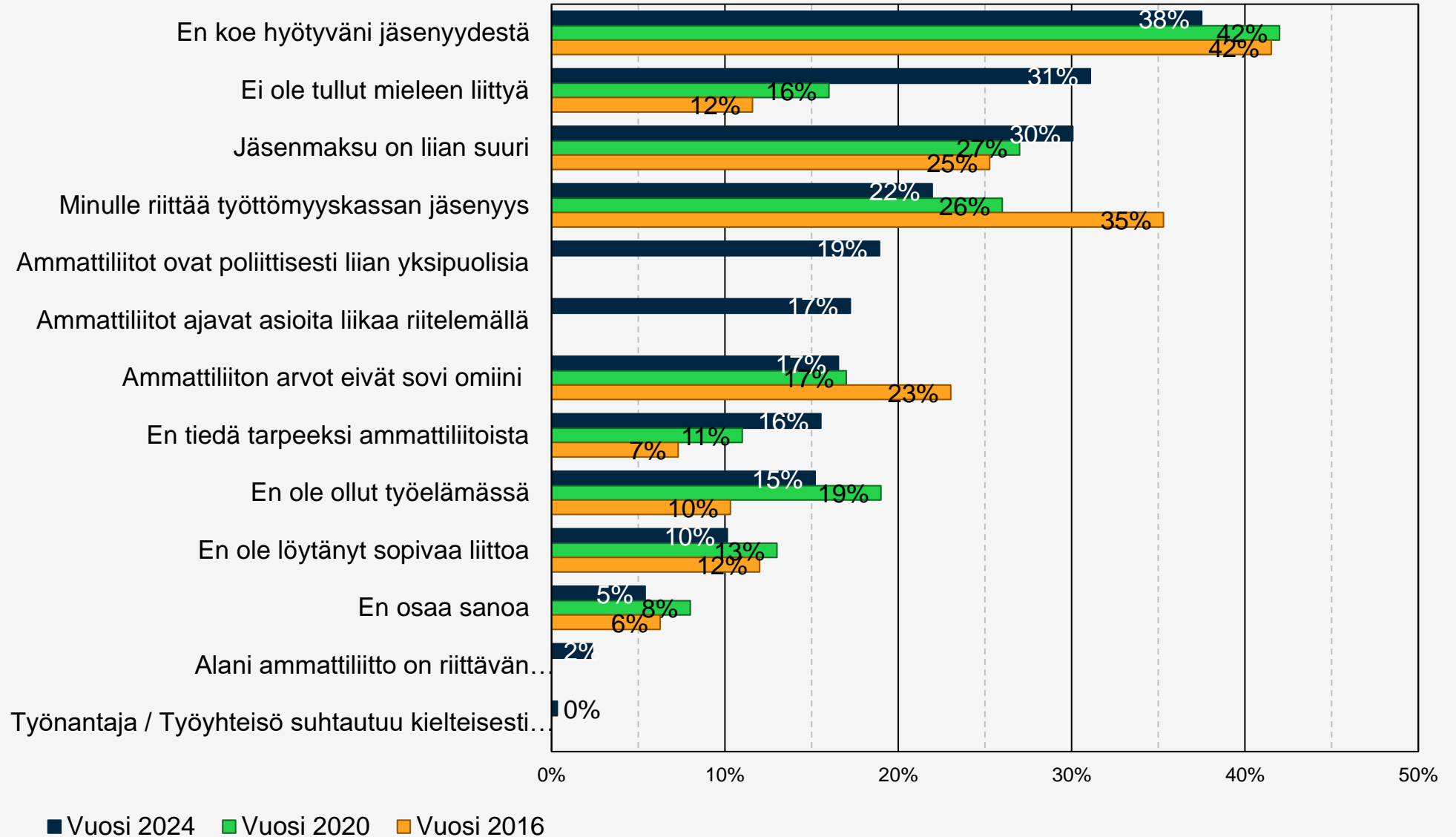
Keskeisimmät syyt sille, että vastaaja ei ole liittynyt ammattiliiton jäseneksi. Vastaaja on voinut valita useamman vaihtoehdon.





Syyt olla liittymättä ammattiliittoon

Keskeisimmät syyt sille, että vastaaja ei ole liittynyt ammattiliiton jäseneksi.
Vastaaja on voinut valita useamman vaihtoehdon.





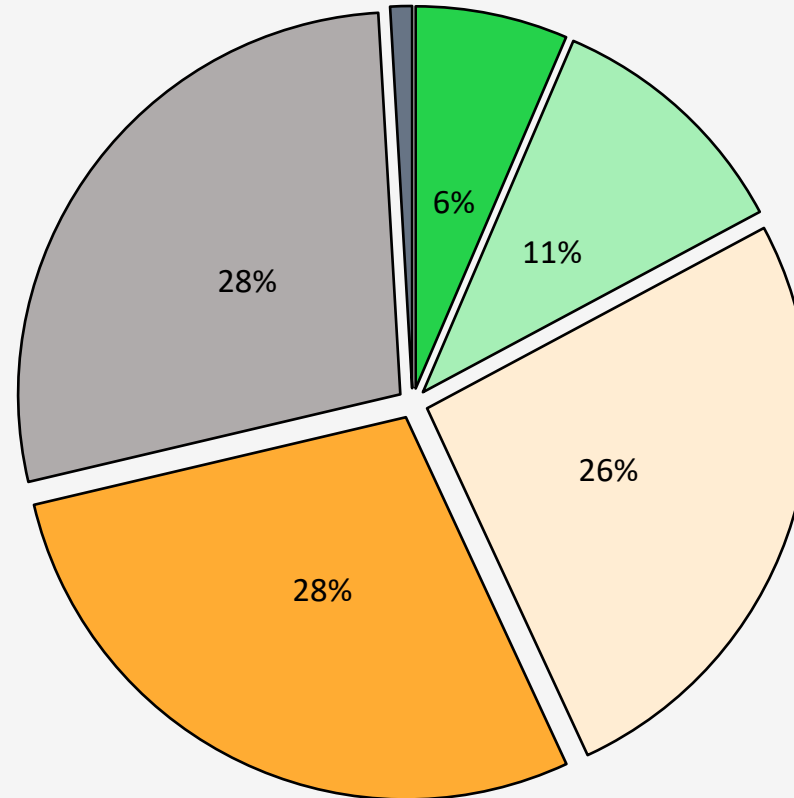
Syyt olla liittymättä ammattiliittoon

Mitkä ovat keskeisimmät syyt sille, että et ole liittynyt ammattiliiton jäseneksi? Voit valita useampia vaihtoehtoja.	Ei koskaan liittoon kuuluneet (n=296)	Naiset (n=117)	Miehet (n=173)	18-35-vuotiaat (n=159)	36-50-vuotiaat (n=73)	51-65-vuotiaat (n=64)
En koe hyötyväni jäsenyydestä	38 %	35 %	39 %	35 %	40 %	42 %
Ei ole tullut mieleen liittyä	31 %	30 %	32 %	43 %	21 %	13 %
Jäsenmaksu on liian suuri	30 %	32 %	28 %	26 %	36 %	34 %
Minulle riittää työttömyyskassan jäsenyys	22 %	20 %	24 %	9 %	36 %	39 %
Ammattiliitot ovat poliittisesti liian yksipuolisia	19 %	15 %	23 %	9 %	21 %	42 %
Ammattiliitot ajavat asioita liikaa riitelemällä	17 %	13 %	21 %	10 %	16 %	36 %
Ammattiliiton arvot eivät sovi omiini	17 %	15 %	18 %	8 %	16 %	39 %
En tiedä tarpeeksi ammattiliitoista	16 %	23 %	10 %	22 %	10 %	6 %
En ole ollut työelämässä	15 %	15 %	14 %	21 %	14 %	3 %
En luota ammattiliittoihin	10 %	9 %	12 %	7 %	10 %	20 %
En ole löytänyt sopivaa liittoa	10 %	13 %	8 %	9 %	8 %	14 %
Alani ammattiliitto on riittävän vaikutusvaltainen ilman minun jäsenyyttäni	2 %	3 %	2 %	2 %	4 %	2 %
Työnantaja / Työyhteisö suhtautuu kielteisesti ammattiliittoihin	0 %	0 %	1 %	0 %	1 %	0 %
En osaa sanoa	5 %	8 %	4 %	4 %	7 %	6 %



Aikeet liittyä ammattiliittoon

Aikomukset liittyä ammattiliittoon tulevaisuudessa.
Kaikki ammattiliittoon kuulumattomat (n=652)

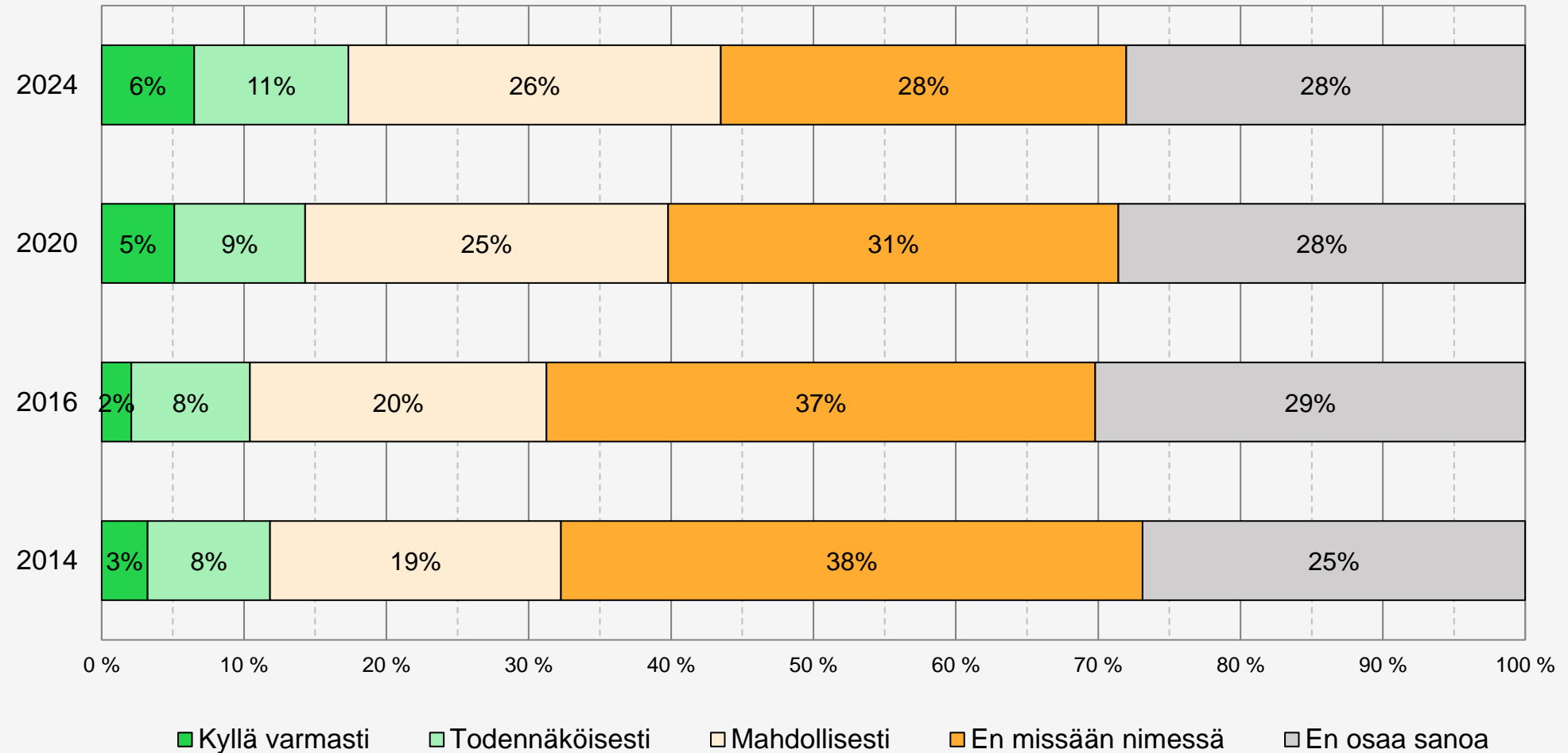


- Kyllä varmasti
- Todennäköisesti
- Mahdollisesti
- En missään nimessä
- En osaa sanoa
- Jokin muu, mikä?



Aikeet liittyä ammattiliittoon

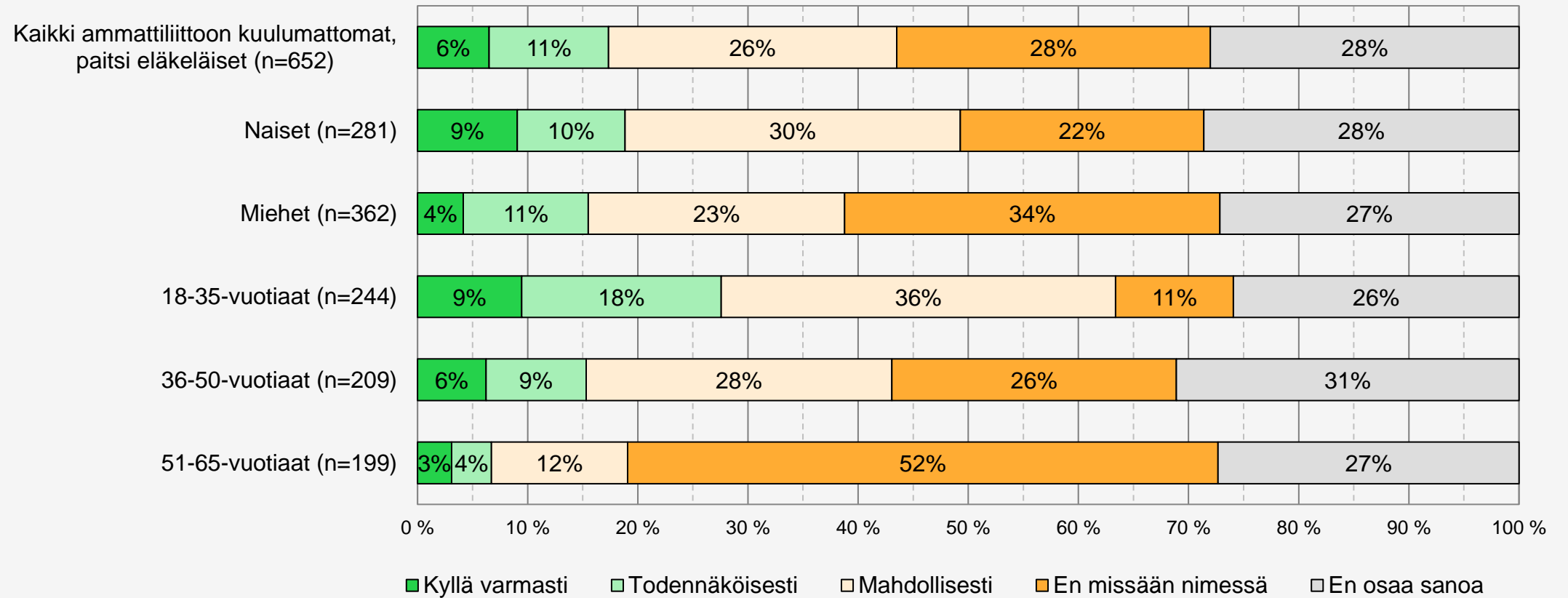
Aikomukset liittyä ammattiliittoon tulevaisuudessa.





Aikeet liittyä ammattiliittoon

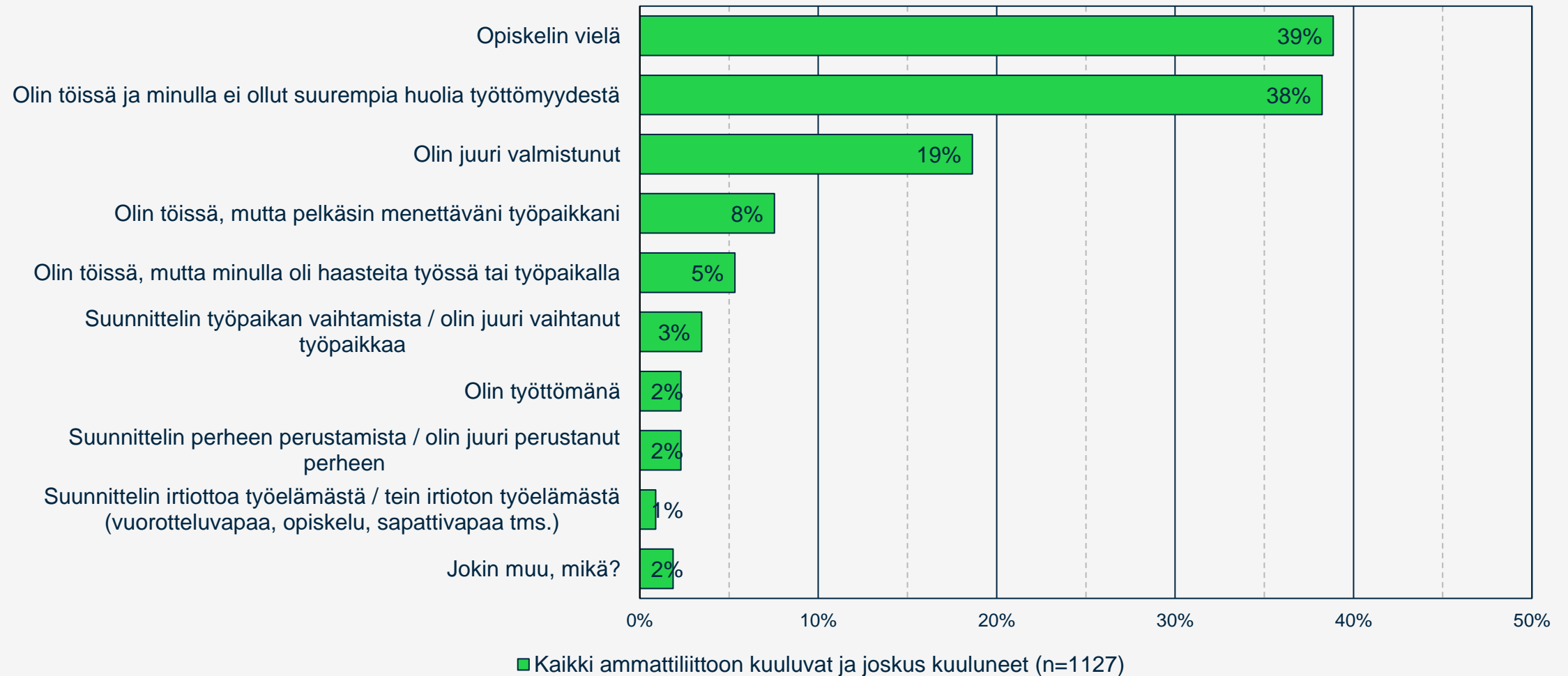
Aikomukset liittyä ammattiliittoon tulevaisuudessa.





Työ- ja elämäntilanne liittoon liityttäessä

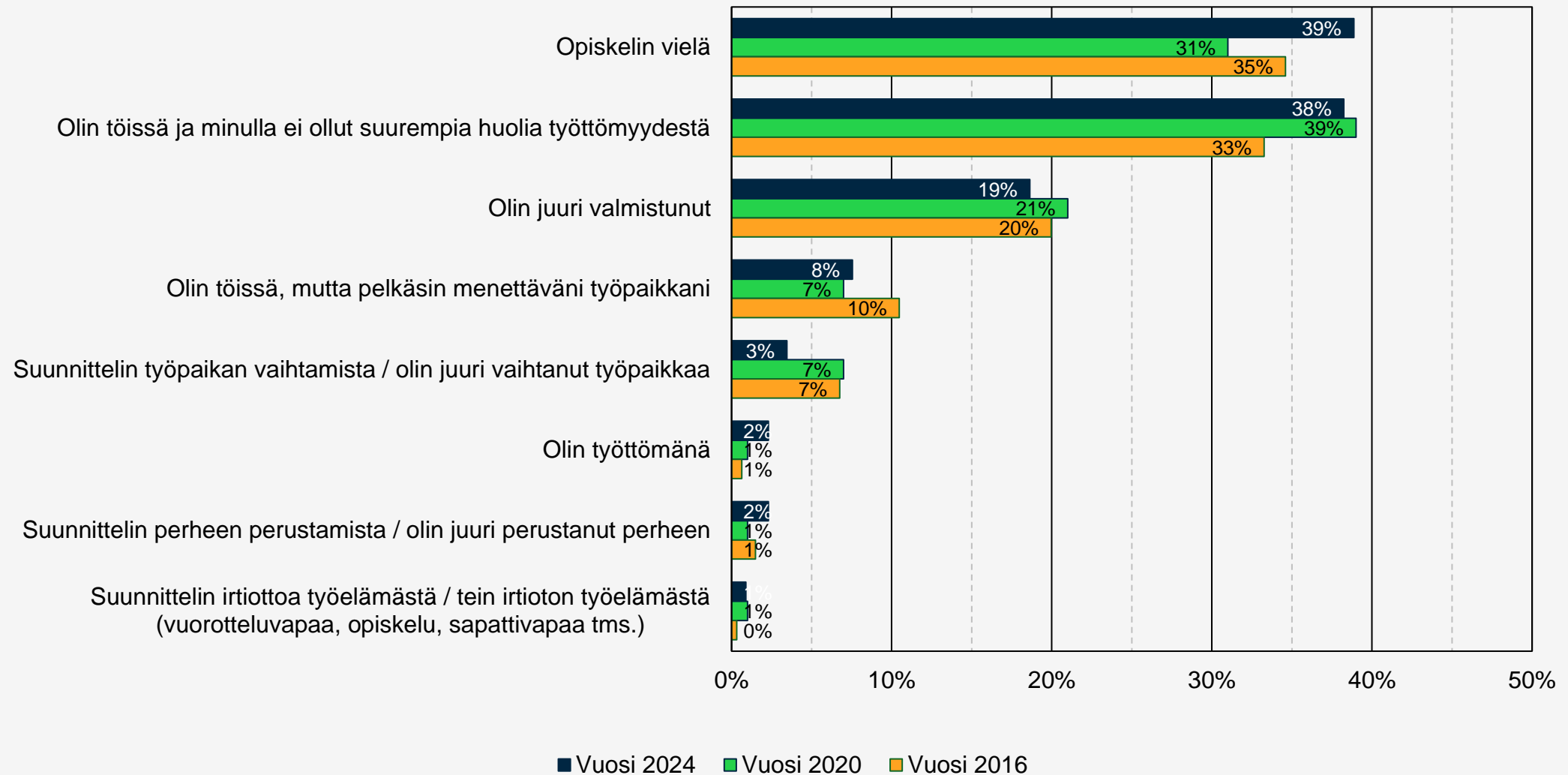
Vastaajan työ- tai elämäntilanne ammattiliittoon liittymisen hetkellä.
Vastaaja on voinut valita useamman vaihtoehdon.





Työ- ja elämäntilanne liittoon liityttäessä

Vastaajan työ- tai elämäntilanne ammattiliittoon liittymisen hetkellä.
Vastaaja on voinut valita useamman vaihtoehdon





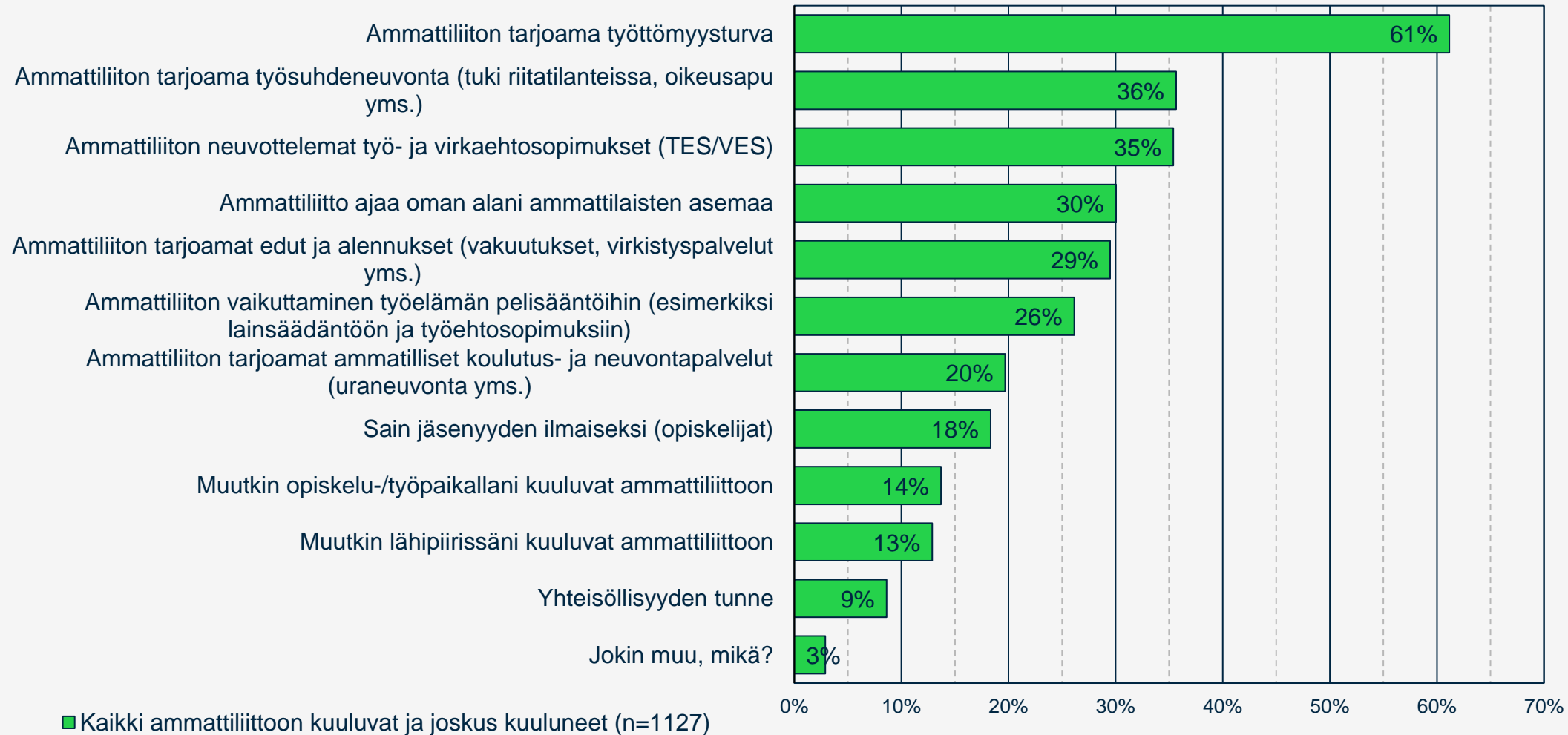
Työ- ja elämäntilanne liittoon liityttäessä

Millaisessa työ- tai elämäntilanteessa olit liittyessäsi ammattiliittoon? Voit valita useampia senhetkistä tilannettasi kuvaavia vaihtoehtoja.	Kaikki ammattiliittoon kuuluvat ja joskus kuuluneet (n=1127)	Naiset (n=588)	Miehet (n=531)	18-35-vuotiaat (n=344)	36-50-vuotiaat (n=376)	51-65-vuotiaat (n=407)
Opiskelin vielä	39 %	45 %	33 %	59 %	40 %	20 %
Olin töissä ja minulla ei ollut suurempia huolia työttömyydestä	38 %	33 %	44 %	24 %	37 %	52 %
Olin juuri valmistunut	19 %	19 %	18 %	15 %	20 %	21 %
Olin töissä, mutta pelkäsin menettäväni työpaikkani	8 %	7 %	8 %	7 %	9 %	6 %
Olin töissä, mutta minulla oli haasteita työssä tai työpaikalla	5 %	6 %	5 %	6 %	5 %	6 %
Suunnittelin työpaikan vaihtamista / olin juuri vaihtanut työpaikkaa	3 %	3 %	4 %	4 %	4 %	2 %
Olin työttömänä	2 %	2 %	2 %	2 %	3 %	2 %
Suunnittelin perheen perustamista / olin juuri perustanut perheen	2 %	2 %	2 %	2 %	2 %	2 %
Suunnittelin irtiottoa työelämästä / tein irtioton työelämästä (vuorotteluvapaa, opiskelu, sapattivapaa tms.)	1 %	0 %	1 %	1 %	1 %	0 %



Syyt ammattiliittoon liittymiseen

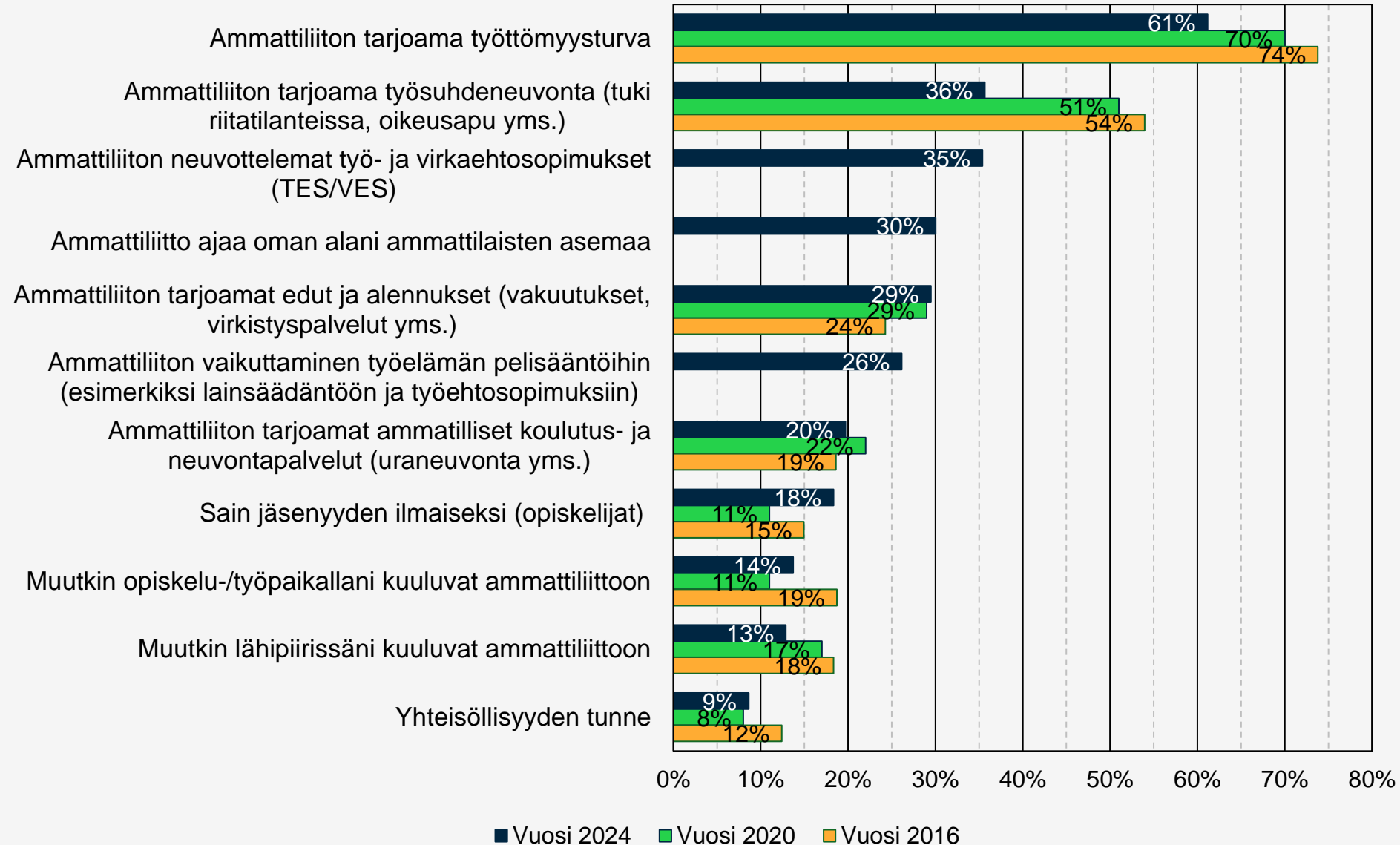
Keskeisimmät syyt ammattiliittoon liittymiseen liittymishetkellä.
Vastaaja on voinut valita useamman vaihtoehdon.





Syyt ammattiliittoon liittymiseen

Keskeisimmät syyt ammattiliittoon liittymiseen liittymishetkellä.
Vastaaja on voinut valita useamman vaihtoehdon.





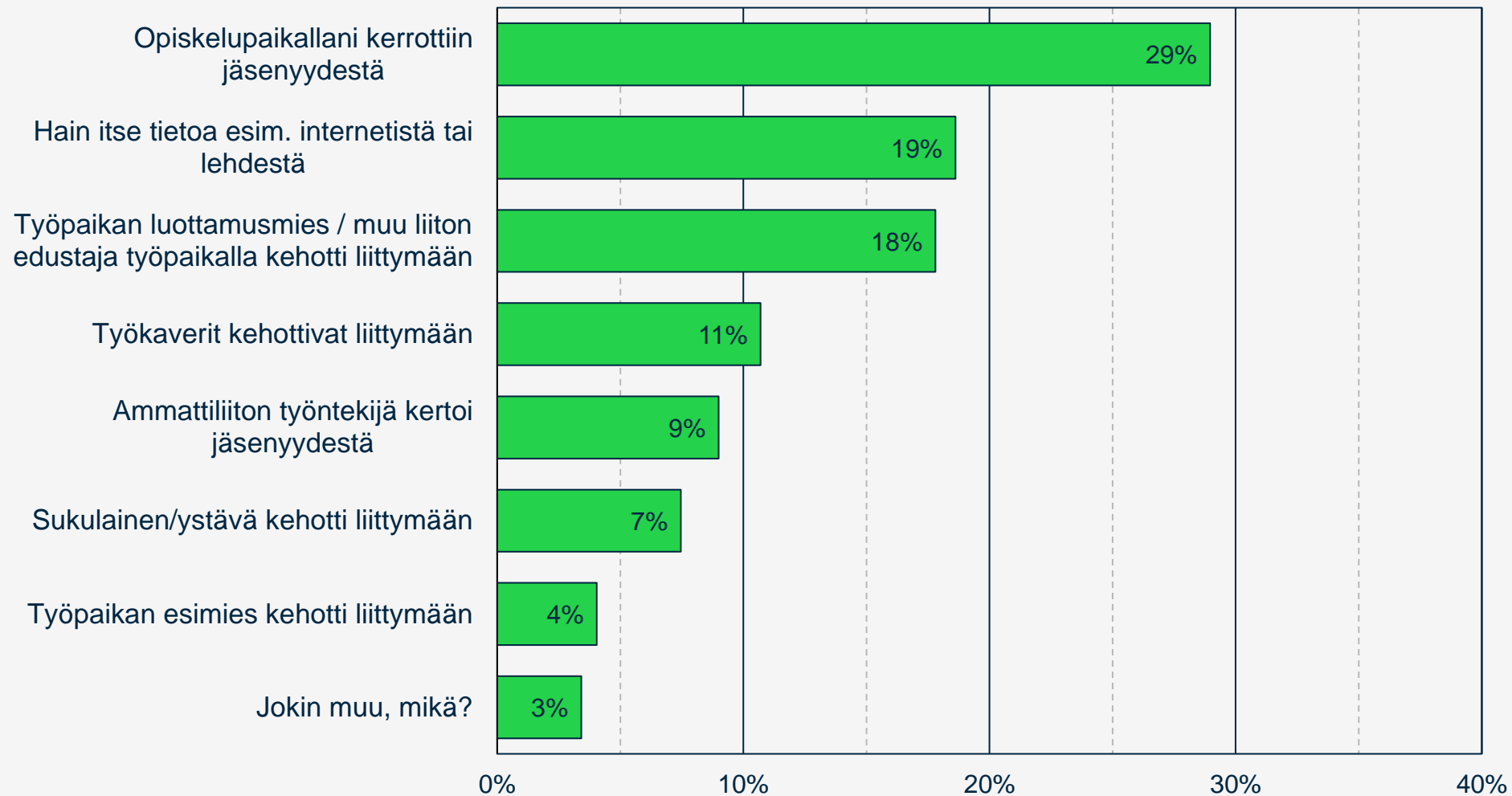
Syyt ammattiliittoon liittymiseen

Liittyessäsi ammattiliiton jäseneksi, mitkä olivat keskeisimpiä syitä liittymisesi? Voit valita useampia vaihtoehtoja.	Kaikki ammattiliittoon kuuluvat ja joskus kuuluneet (n=1127)	Naiset (n=588)	Miehet (n=531)	18-35-vuotiaat (n=344)	36-50-vuotiaat (n=376)	51-65-vuotiaat (n=407)
Ammattiliiton tarjoama työttömyysturva	61 %	65 %	57 %	51 %	61 %	69 %
Ammattiliiton tarjoama työsuhdeneuvonta (tuki riitatilanteissa, oikeusapu yms.)	36 %	41 %	30 %	36 %	37 %	34 %
Ammattiliiton neuvottelemat työ- ja virkaehtosopimukset (TES/VES)	35 %	39 %	31 %	30 %	34 %	40 %
Ammattiliitto ajaa oman alani ammattilaisten asemaa	30 %	36 %	24 %	31 %	28 %	31 %
Ammattiliiton tarjoamat edut ja alennukset (vakuutukset, virkistyspalvelut yms.)	29 %	30 %	29 %	31 %	31 %	27 %
Ammattiliiton vaikuttaminen työelämän pelisääntöihin (esimerkiksi lainsäädäntöön ja työehtosopimukseen)	26 %	31 %	21 %	25 %	22 %	31 %
Ammattiliiton tarjoamat ammatilliset koulutus- ja neuvontapalvelut (uraneuvonta yms.)	20 %	21 %	18 %	22 %	20 %	18 %
Sain jäsenyyden ilmaiseksi (opiskelijat)	18 %	20 %	16 %	33 %	17 %	8 %
Muutkin opiskelu-/työpaikallani kuuluvat ammattiliittoon	14 %	17 %	10 %	19 %	13 %	10 %
Muutkin lähipiirissäni kuuluvat ammattiliittoon	13 %	14 %	12 %	13 %	13 %	13 %
Yhteisöllisyyden tunne	9 %	8 %	9 %	10 %	7 %	9 %



Jäsenyyteen johtaneet tilanteet

Tilanteet, jotka johtivat ammattiliittoon liittymiseen.



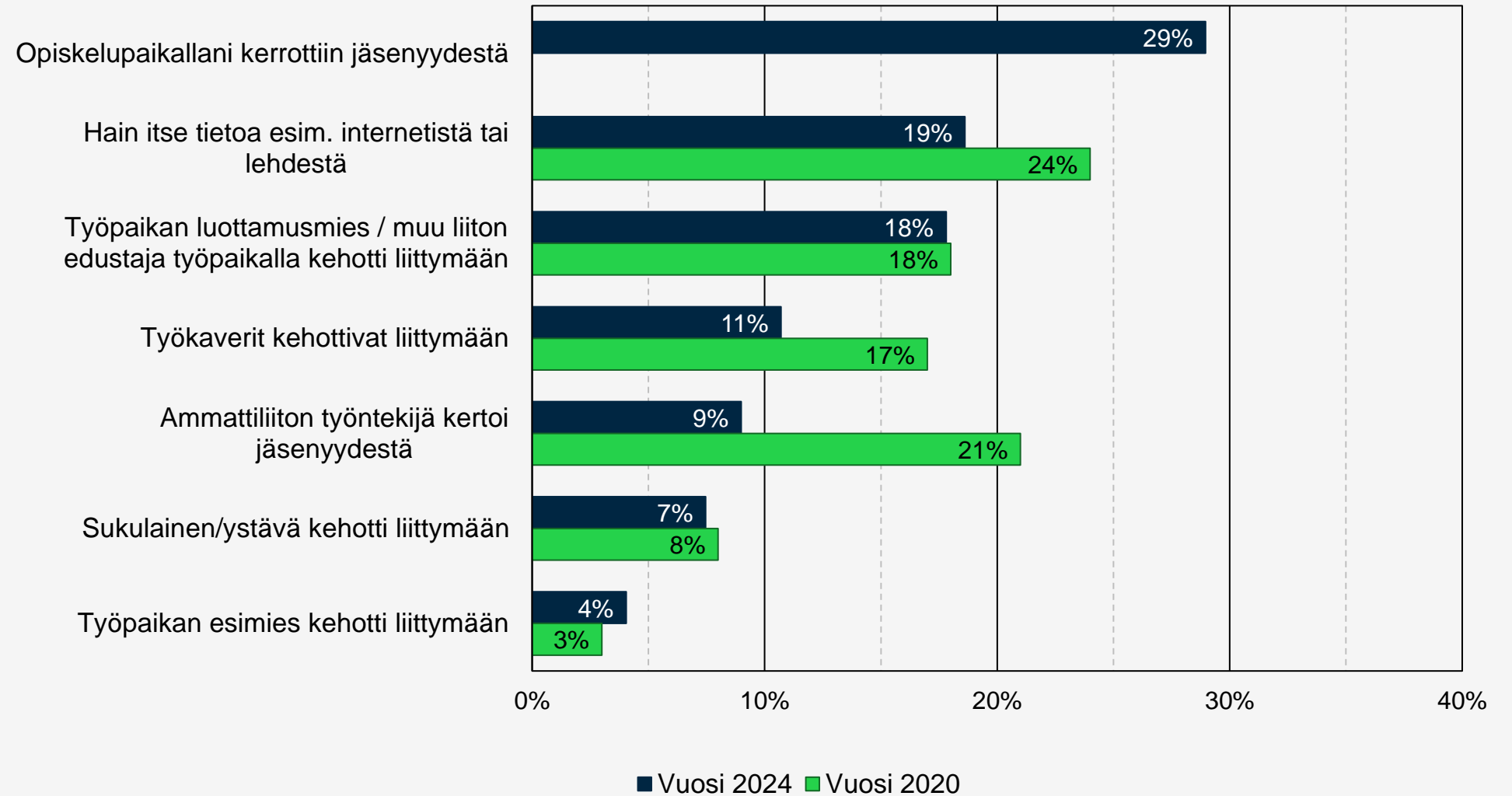
■ Kaikki ammattiliittoon kuuluvat ja joskus kuuluneet (n=1127)



Jäsenyyteen johtaneet tilanteet

Tilanteet, jotka johtivat ammattiliittoon liittymiseen.

Vuonna 2024 lisäys vaihtoehtoihin:
Opiskelupaikallani kerrottiin jäsenyydestä





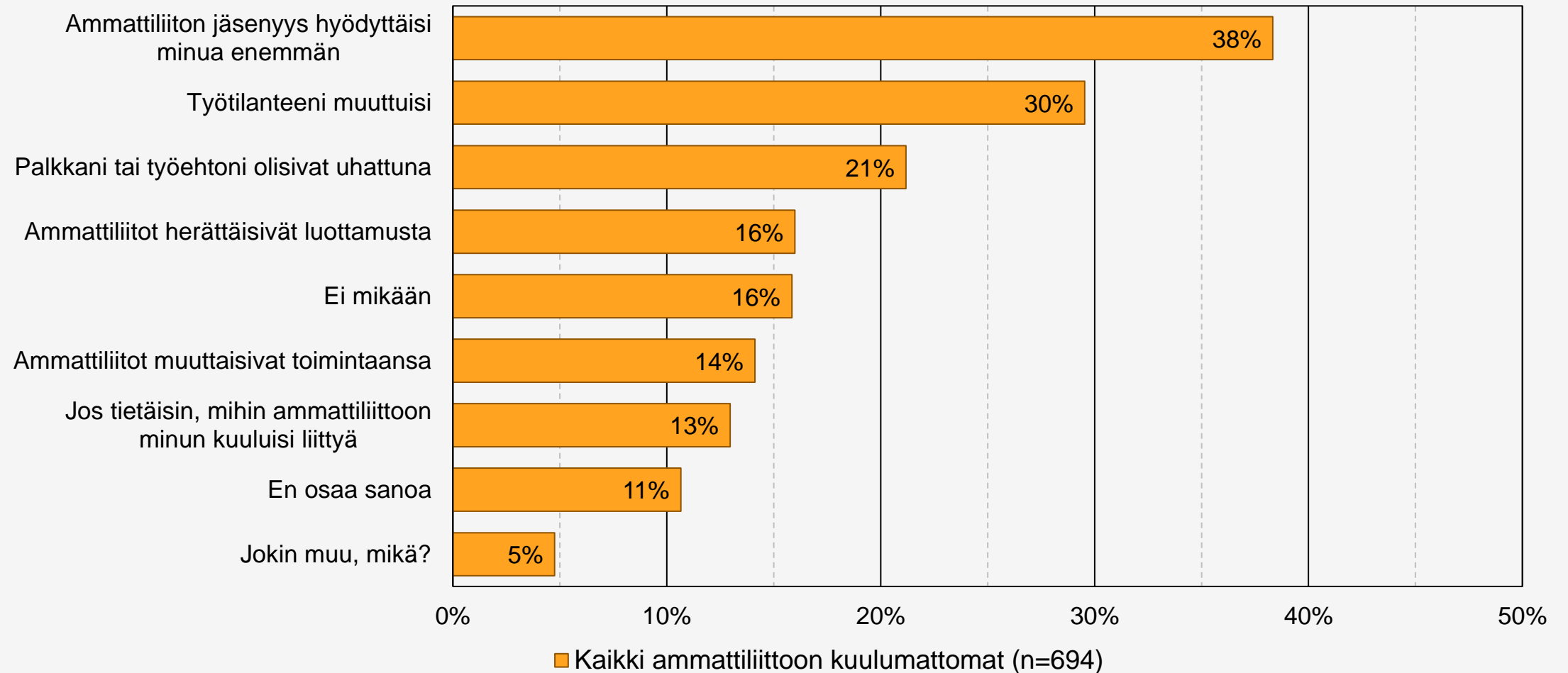
Jäsenyyteen johtaneet tilanteet

Mitä kautta tulit liittyneeksi ammattiliiton jäseneksi?	Kaikki ammattiliittoon kuuluvat ja joskus kuuluneet (n=1127)	Naiset (n=588)	Miehet (n=531)	18-35-vuotiaat (n=344)	36-50-vuotiaat (n=376)	51-65-vuotiaat (n=407)
Opiskelupaikallani kerrottiin jäsenyydestä	29 %	34 %	24 %	43 %	31 %	16 %
Hain itse tietoa esim. internetistä tai lehdestä	19 %	17 %	20 %	14 %	19 %	23 %
Työpaikan luottamusmies / muu liiton edustaja työpaikalla kehotti liittymään	18 %	13 %	23 %	7 %	17 %	27 %
Työkaverit kehottivat liittymään	11 %	12 %	9 %	10 %	9 %	13 %
Ammattiliiton työntekijä kertoi jäsenyydestä	9 %	8 %	10 %	9 %	10 %	8 %
Sukulainen/ystävä kehotti liittymään	7 %	8 %	6 %	11 %	8 %	4 %
Työpaikan esimies kehotti liittymään	4 %	3 %	6 %	4 %	5 %	3 %



Syyt, jotka saisivat liittymään liittoon

Syyt, jotka saisivat vastaajan liittymään liittoon tulevaisuudessa. Vastaaja on voinut valita useamman vaihtoehdon.





Syyt, jotka saisivat liittymään liittoon

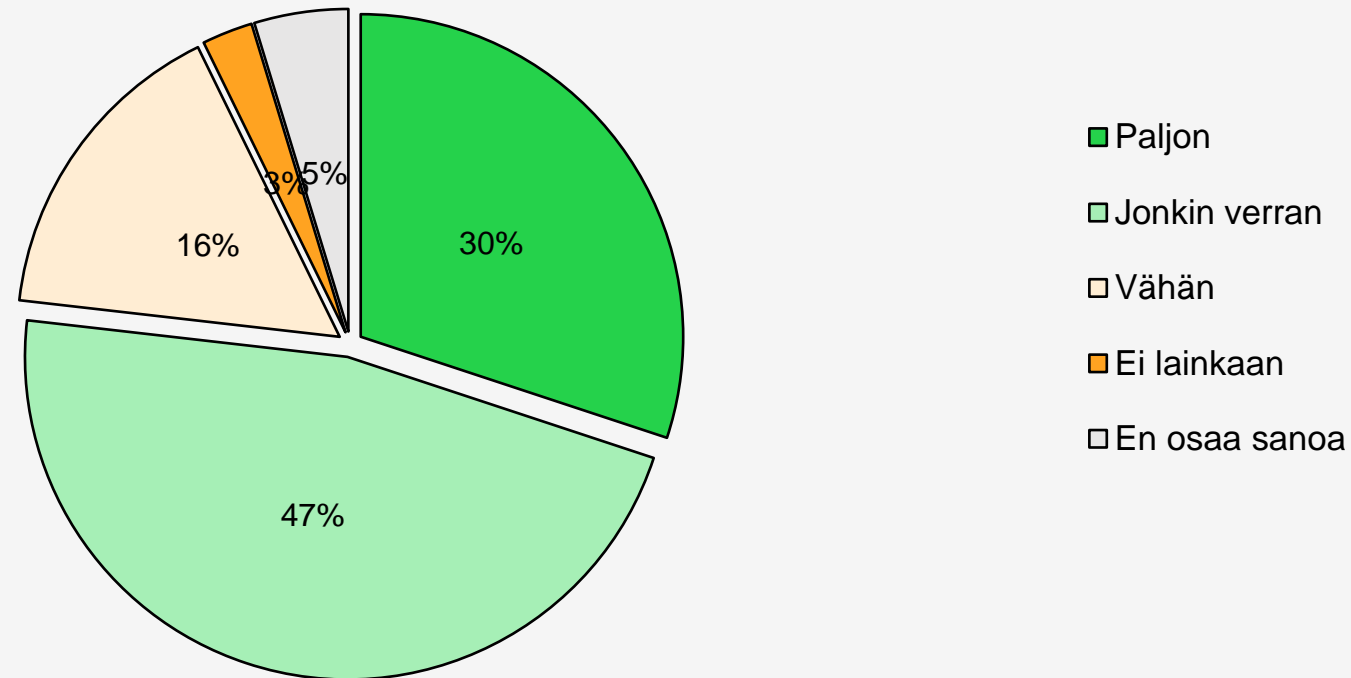
Mikä saisi sinut liittymään ammattiliittoon? Voit valita kaikki sopivat vaihtoehdot.	Kaikki ammattiliittoon kuulumattomat (n=694)	Naiset (n=302)	Miehet (n=383)	18-35-vuotiaat (n=249)	36-50-vuotiaat (n=215)	51-65-vuotiaat (n=230)
Ammattiliiton jäsenyys hyödyttäisi minua enemmän	38 %	42 %	35 %	44 %	45 %	27 %
Työtilanteeni muuttuisi	30 %	28 %	30 %	43 %	26 %	18 %
Palkkani tai työehtoni olisivat uhattuna	21 %	24 %	19 %	33 %	18 %	12 %
Ammattiliitot herättäisivät luottamusta	16 %	16 %	16 %	14 %	23 %	11 %
Ei mikään	16 %	14 %	18 %	5 %	11 %	32 %
Ammattiliitot muuttaisivat toimintaansa	14 %	12 %	16 %	9 %	21 %	13 %
Jos tietäisin, mihin ammattiliittoon minun kuuluisi liittyä	13 %	15 %	11 %	21 %	10 %	7 %
En osaa sanoa	11 %	11 %	10 %	11 %	11 %	10 %



Työntekijöiden neuvotteluvoiman ylläpitämisen merkitys

Kuinka paljon työntekijöiden neuvotteluvoiman ylläpitäminen lisää ammattiliittoon liittymisen houkuttelevuutta?

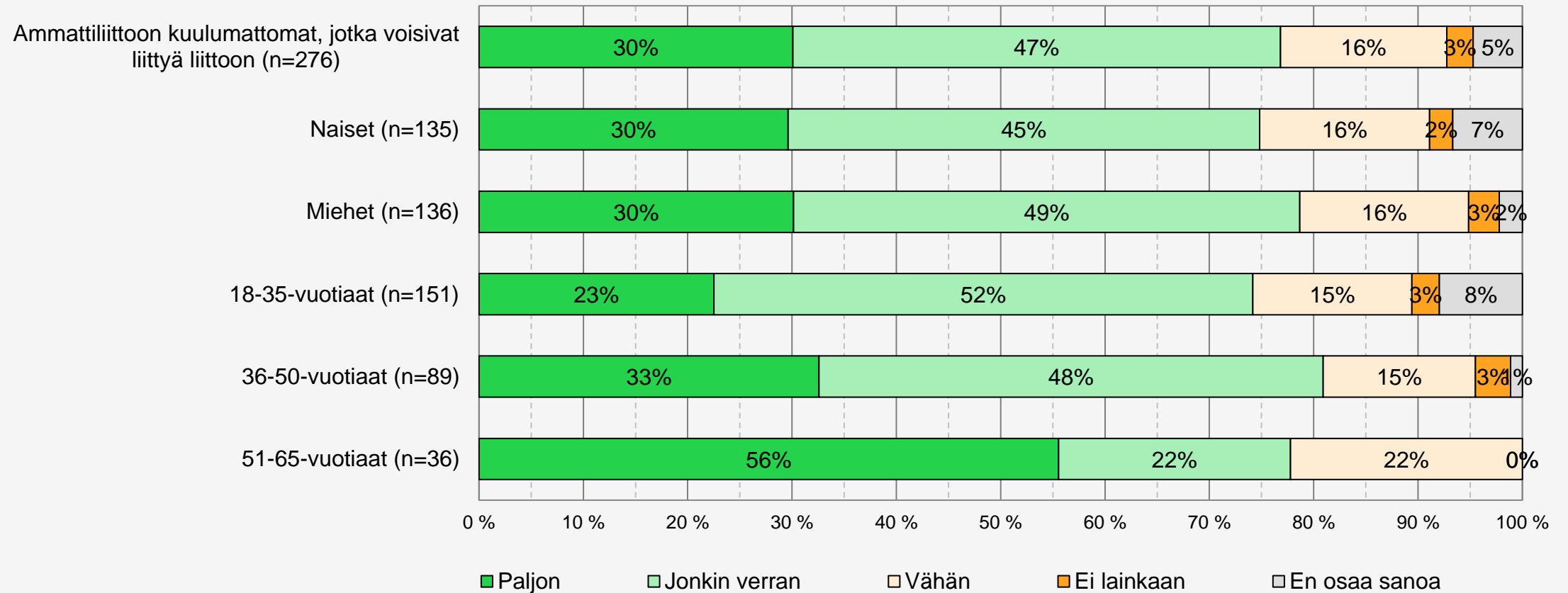
Ammattiliittoon kuulumattomat, jotka voisivat liittyä liittoon (n=276)





Työntekijöiden neuvotteluvoiman ylläpitämisen merkitys

Kuinka paljon työntekijöiden neuvotteluvoiman ylläpitäminen lisää ammattiliittoon liittymisen houkuttelevuutta?





Yhteenvetoa

- Tiedon puute on yhä useammin syy olla liittymättä ammattiliittoon. Liittoon kuulumattomista 18–35-vuotiaista 43 prosenttia vastasi “ei ole tullut mieleen liittyä” ja 22 prosenttia koki, että ei tiedä tarpeeksi ammattiliitoista liittyäkseen liittoon.
- 18–35-vuotiaiden suhtautuminen ammattiliittoihin on neutraali verrattuna vanhempiin ikäluokkiin. Niistä 51–65-vuotiaista vastaajista, jotka eivät kuulu ammattiliittoon, yli puolet (52 %) ei missään nimessä liittyisi ammattiliittoon. 18–35-vuotiaissa vastaava prosentti on 11.
- Selvityksen perusteella ammattiliittoon liitytään useimmiten opiskeluaikana (39 %), vakaassa työtilanteessa (38 %) ja vastavalmistuneena (19 %).
- Työttömyysturva on edelleen yleisin syy liittyä ammattiliittoon (61 %), mutta sen merkitys on vähentynyt.
- Kun vastaajilta kysyttiin, mitä kautta he tulivat liittyneeksi ammattiliittoon, yleisin vastaus (29 %) oli “Opiskelupaikallani kerrottiin jäsenyydestä”. 18–35-vuotiaista näin vastasi 43 prosenttia.



Keskusteleva keskusjärjestö

