



# **Kunta- ja aluevaaliselvitys 2025**

**Asumiseen liittyvät tulokset**



# Taustaa selvityksestä

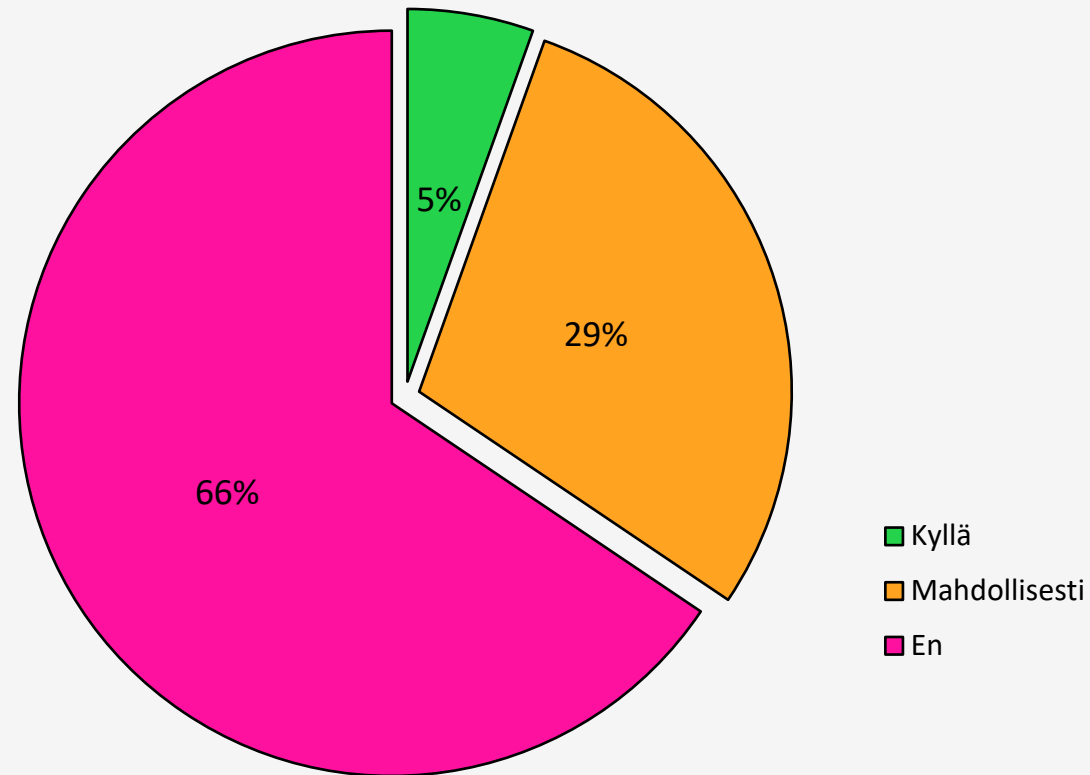
- Aula Research Oy toteutti STTK:n toimeksiannosta kansalaiskyselyn STTK:n kunta- ja aluevaaliteemoihin liittyen
- Kyselyyn vastasi yhteensä 2009 ihmistä ympäri Suomen
  - Otos edustaa täysi-ikäisiä mannersuomalaisia iän, sukupuolen (painotettu otos) ja asuinmaakunnan mukaan
- Kyselyn otos kerättiin aikavälillä 9.12.2024 - 3.1.2025
- Tässä paketissa on tarkasteltuna kyselyn tulokset

# Asuntopolitiikka



# Aikeet muuttaa toiselle paikkakunnalle

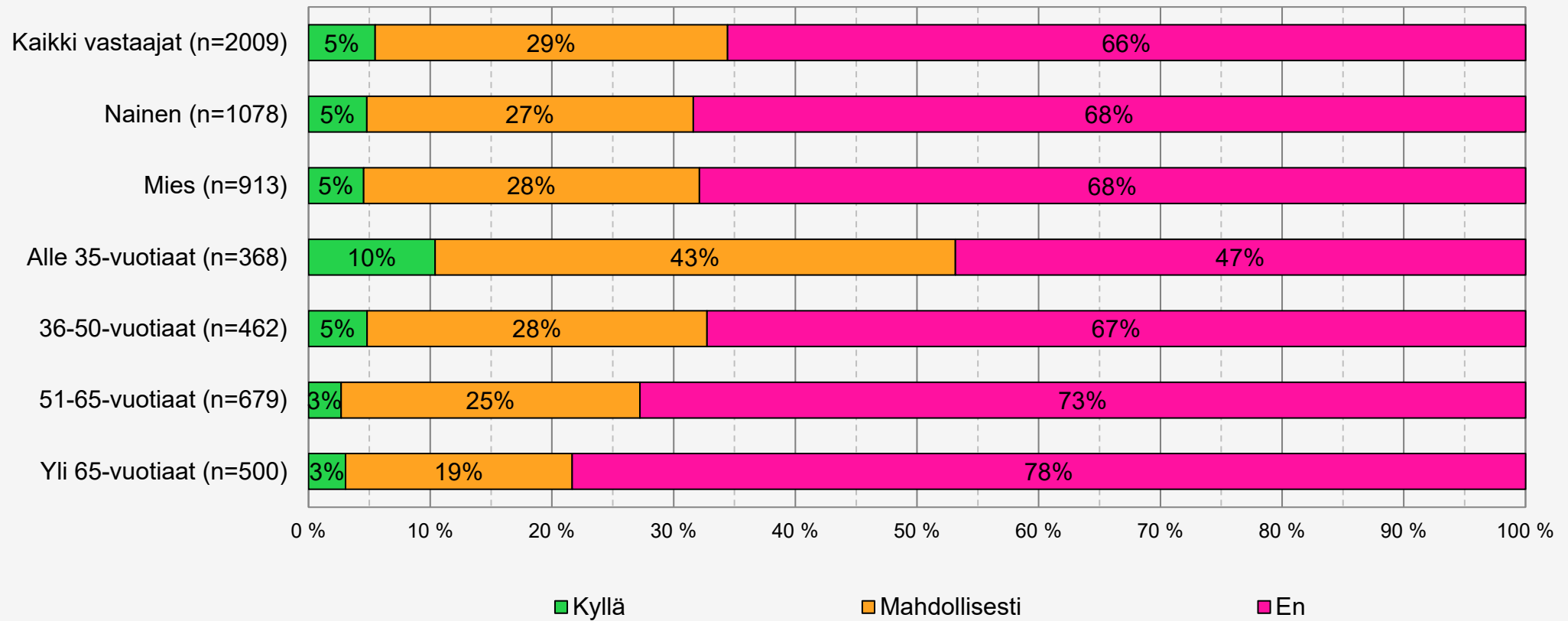
Aiotko muuttaa toiselle paikkakunnalle seuraavan neljän vuoden aikana?  
Kaikki vastaajat (n=2009)





# Aikeet muuttaa toiselle paikkakunnalle

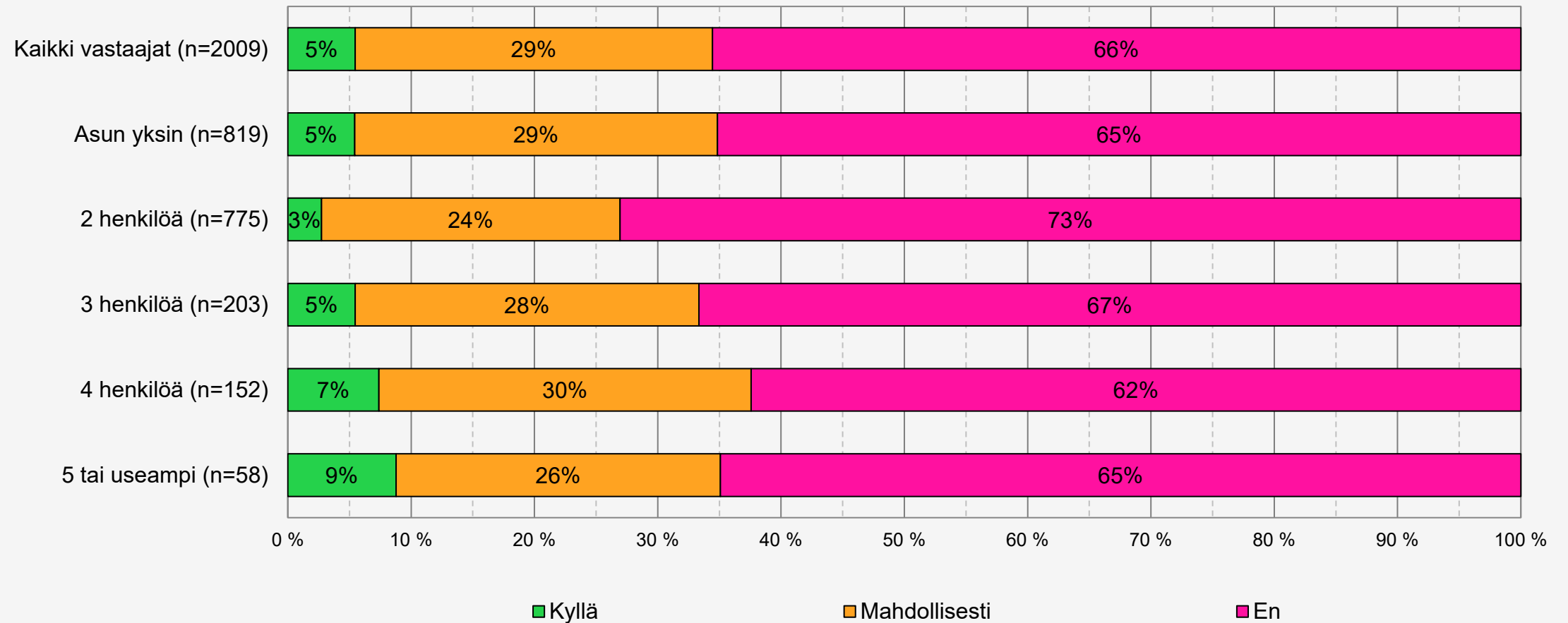
Aiotko muuttaa toiselle paikkakunnalle seuraavan neljän vuoden aikana?





# Aikeet muuttaa toiselle paikkakunnalle

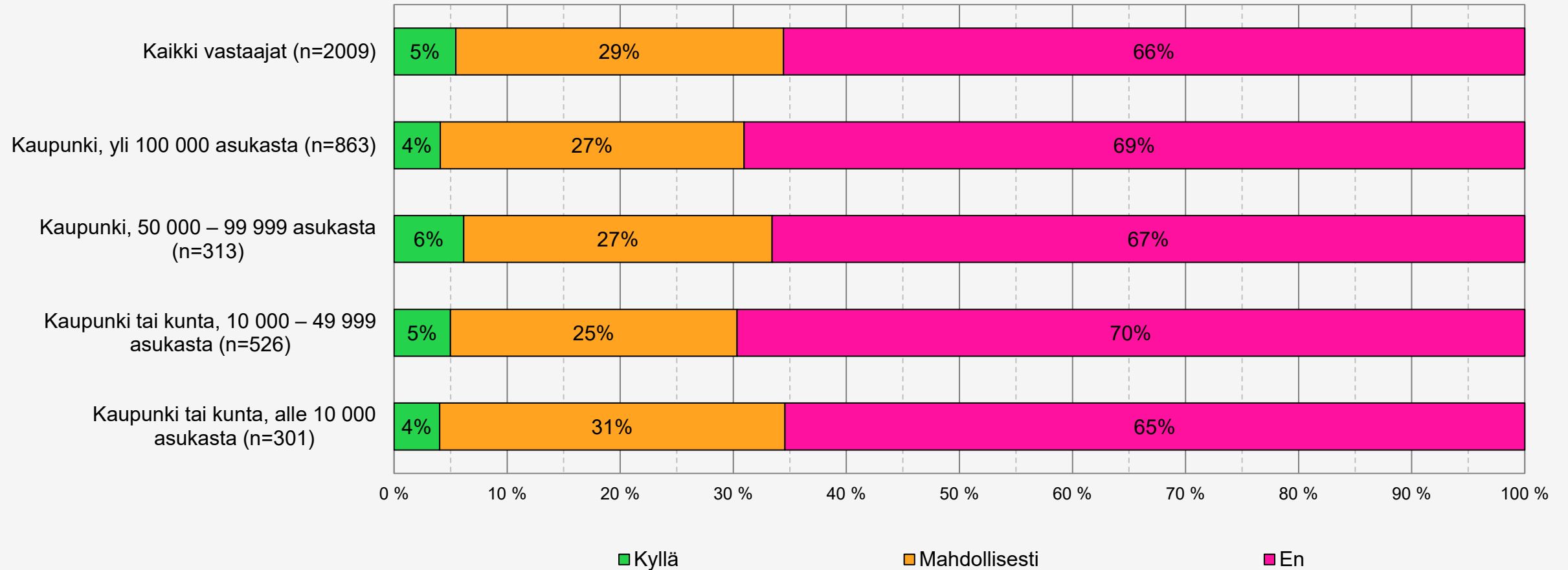
Aiotko muuttaa toiselle paikkakunnalle seuraavan neljän vuoden aikana?





# Aikeet muuttaa toiselle paikkakunnalle

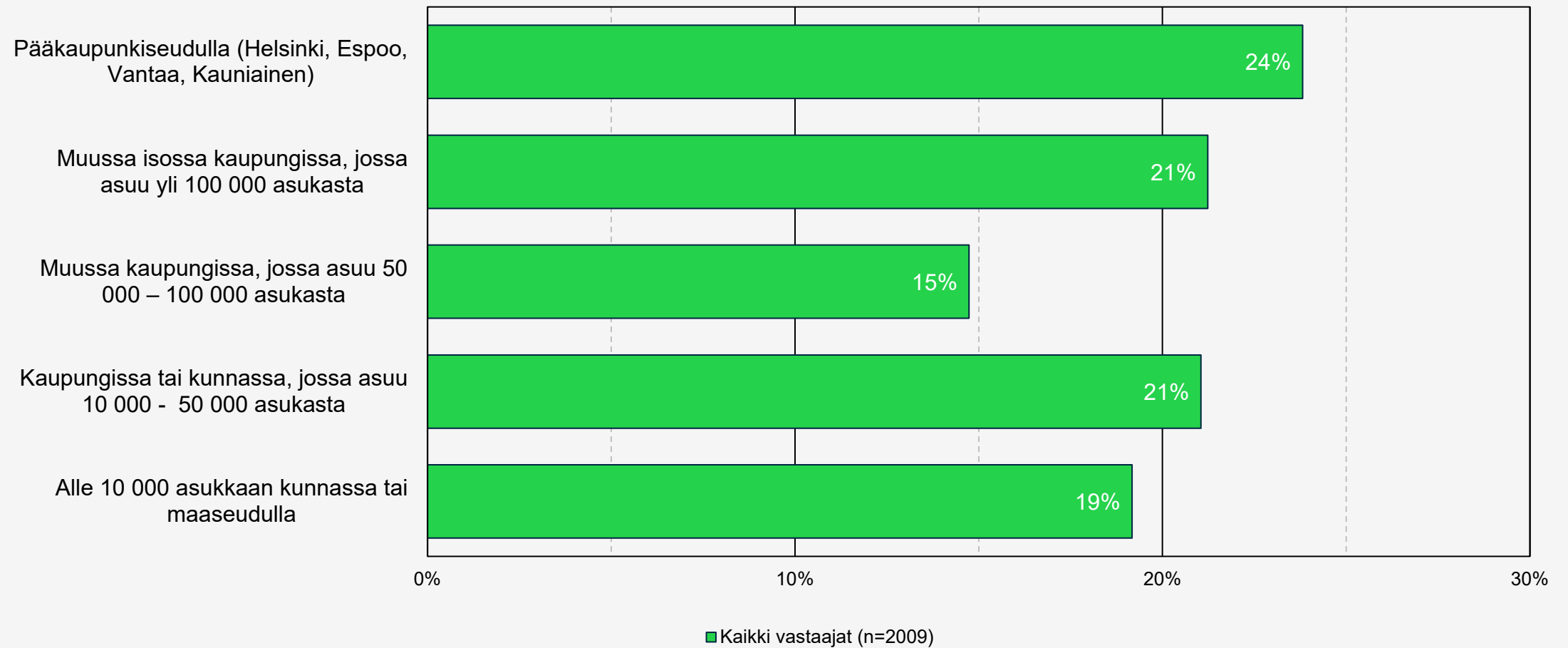
Aiotko muuttaa toiselle paikkakunnalle seuraavan neljän vuoden aikana?





# Toive asuinalueelle

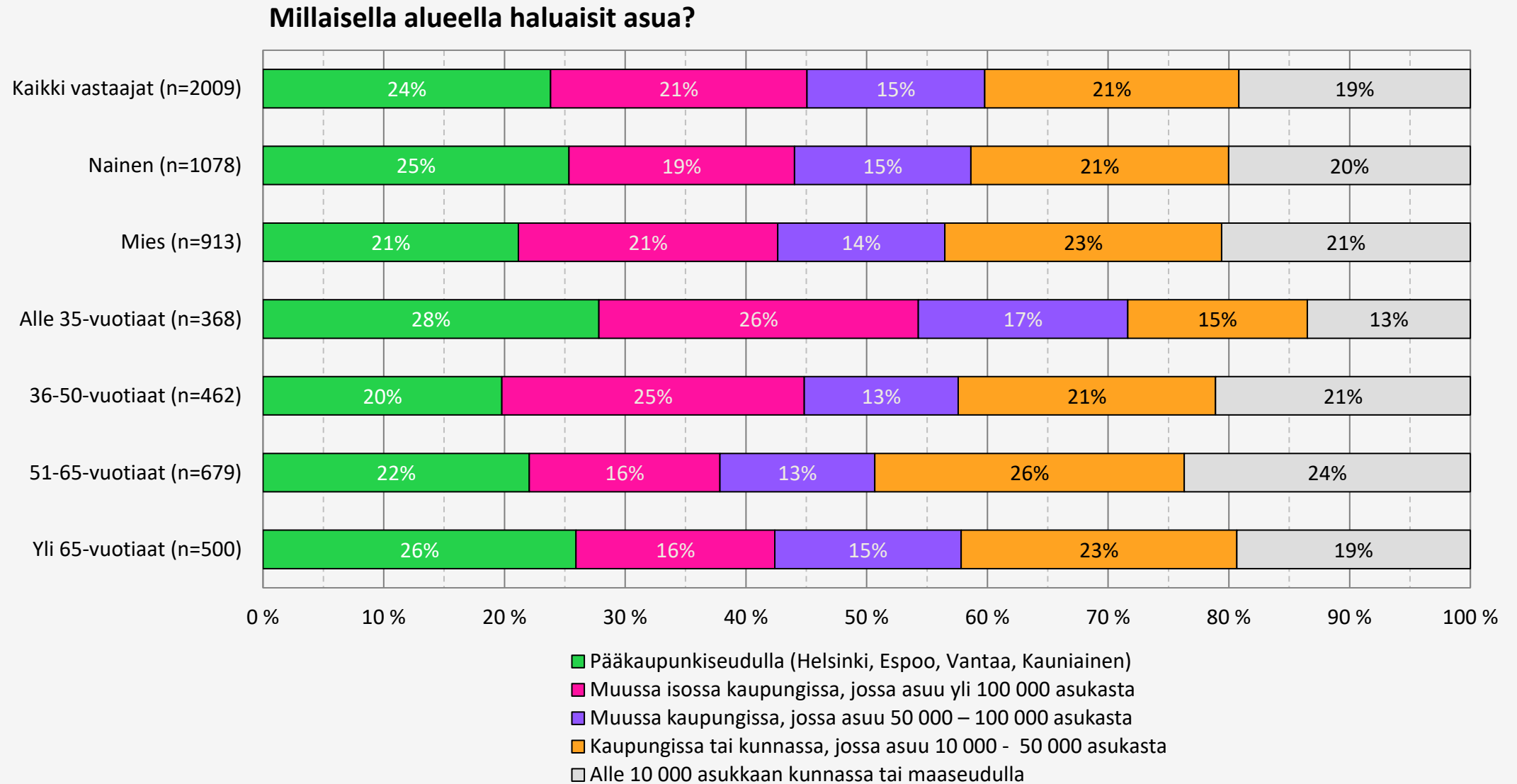
Millaisella alueella haluaisit asua?







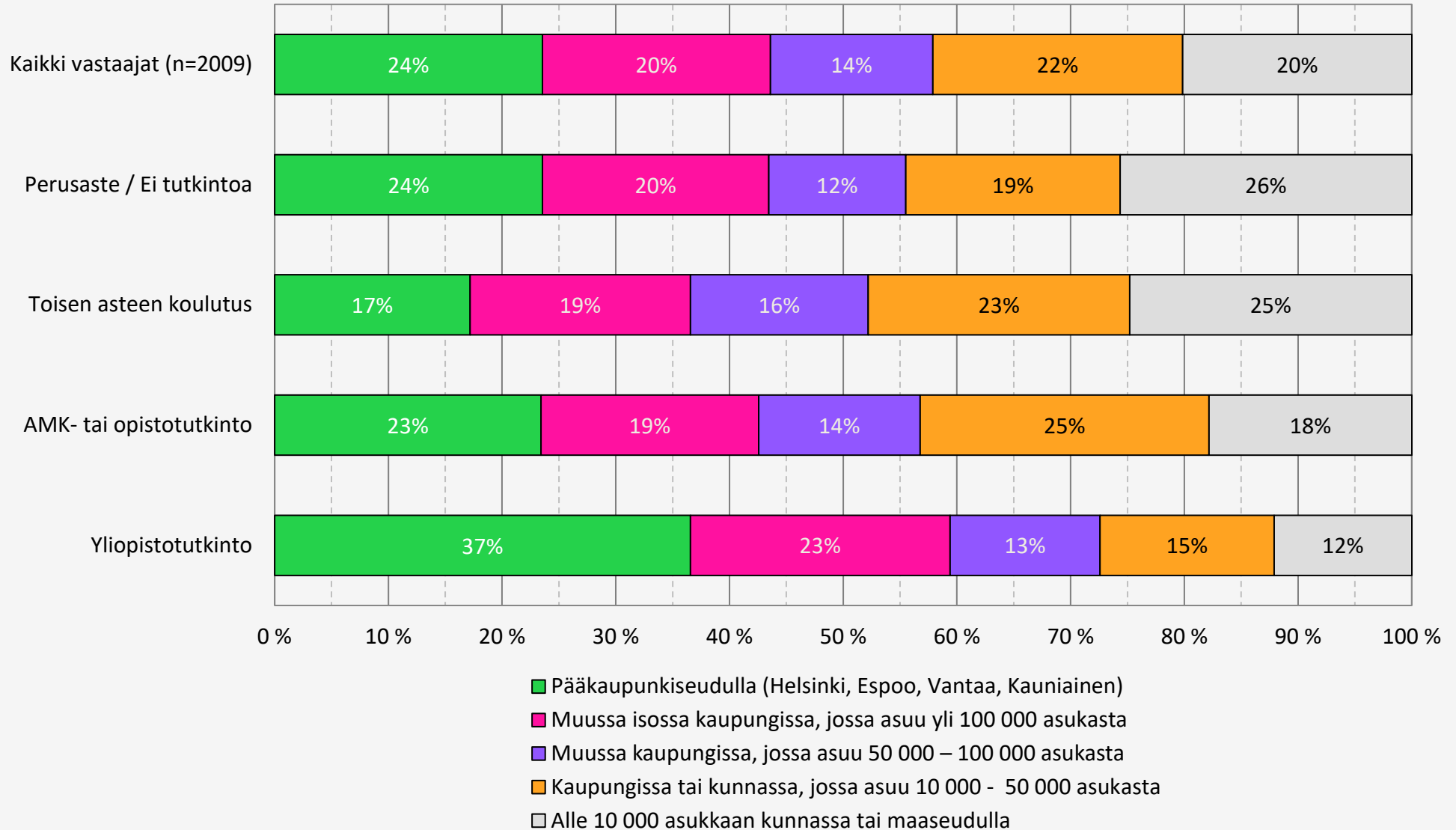
# Toive asuinalueelle





# Toive asuinalueelle

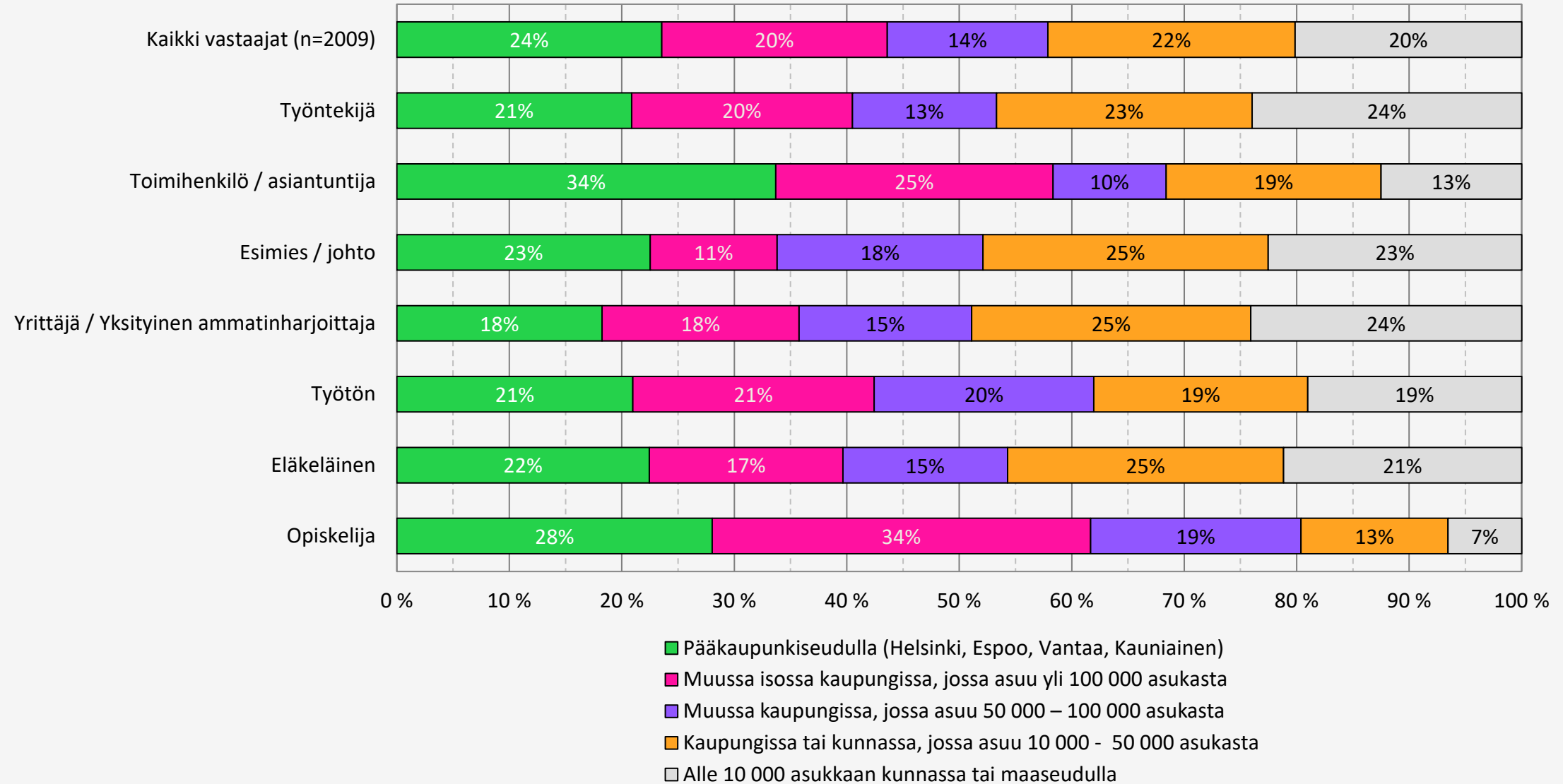
Millaisella alueella haluaisit asua?





# Toive asuinalueelle

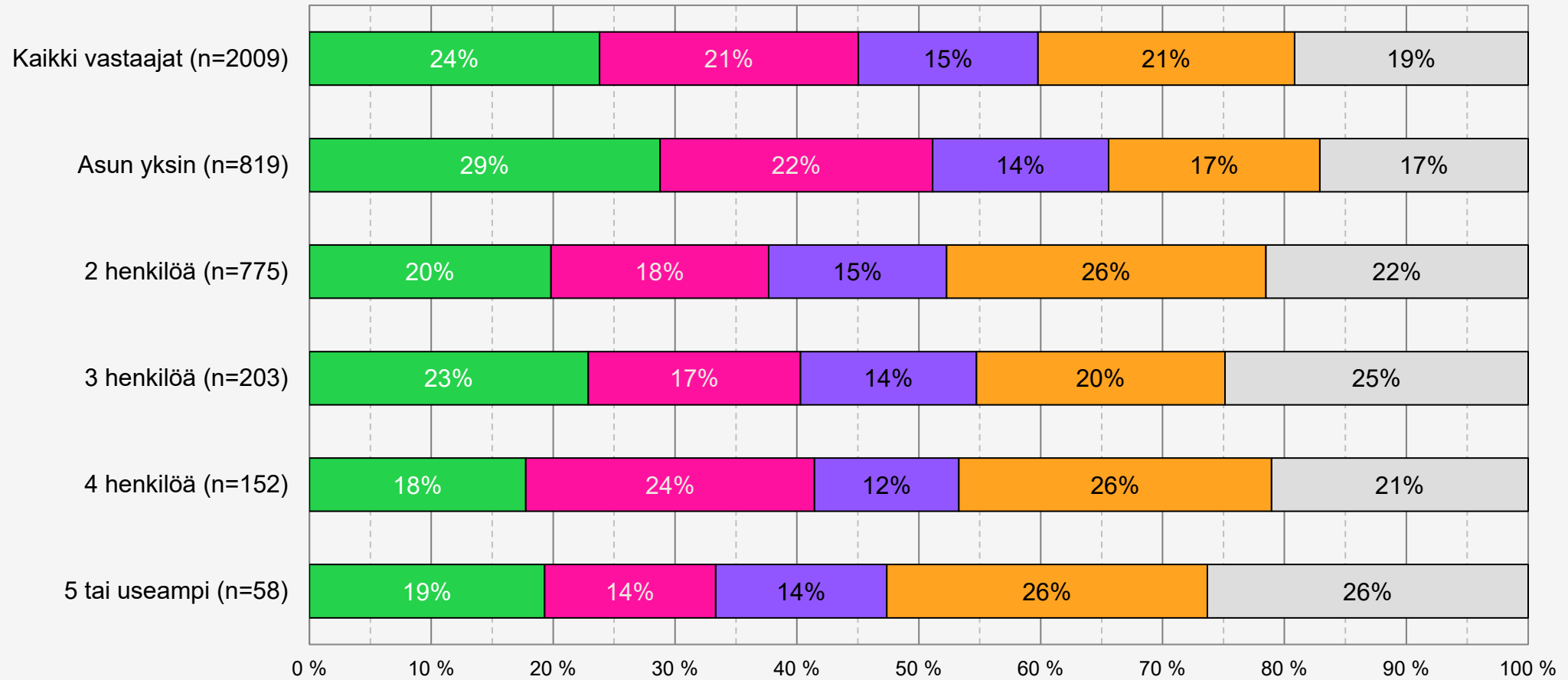
Millaisella alueella haluaisit asua?





# Toive asuinalueelle

## Millaisella alueella haluaisit asua?

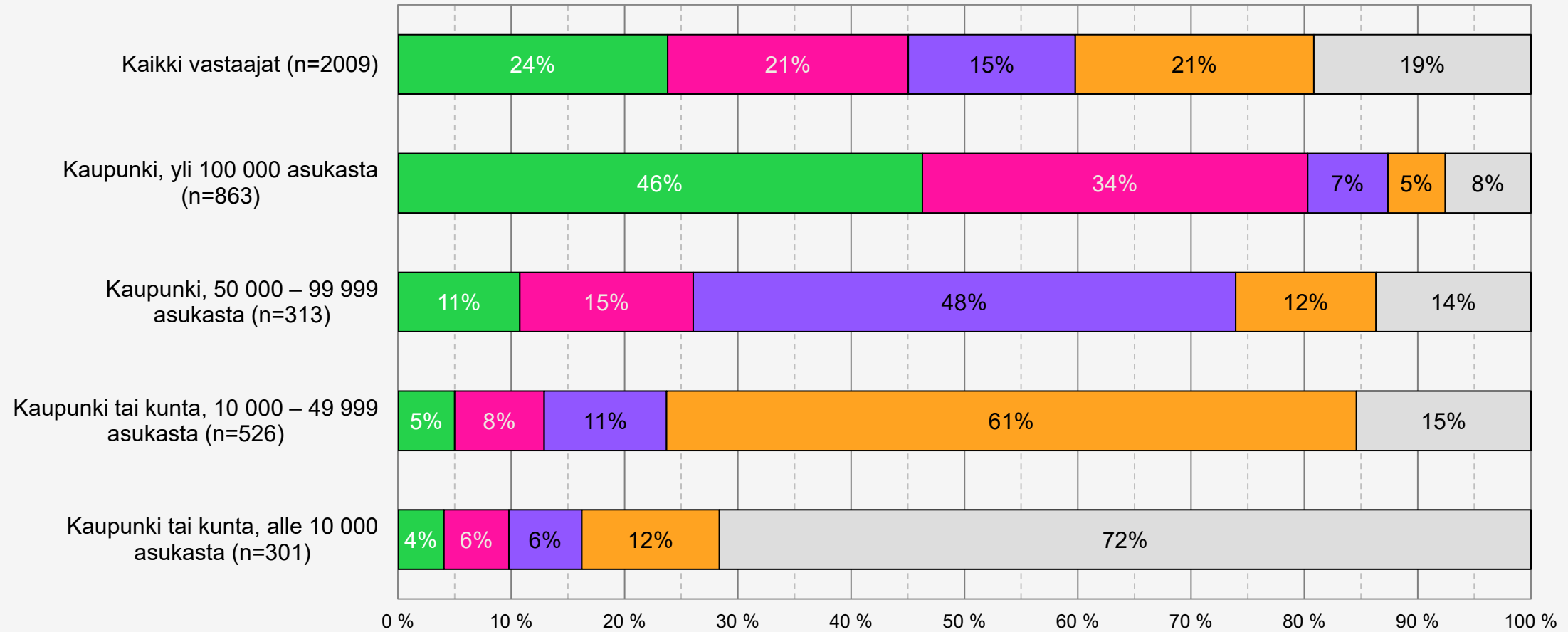


- Pääkaupunkiseudulla (Helsinki, Espoo, Vantaa, Kauniainen)
- Muussa isossa kaupungissa, jossa asuu yli 100 000 asukasta
- Muussa kaupungissa, jossa asuu 50 000 – 100 000 asukasta
- Kaupungissa tai kunnassa, jossa asuu 10 000 - 50 000 asukasta
- Alle 10 000 asukkaan kunnassa tai maaseudulla



# Toive asuinalueelle

Millaisella alueella haluaisit asua?

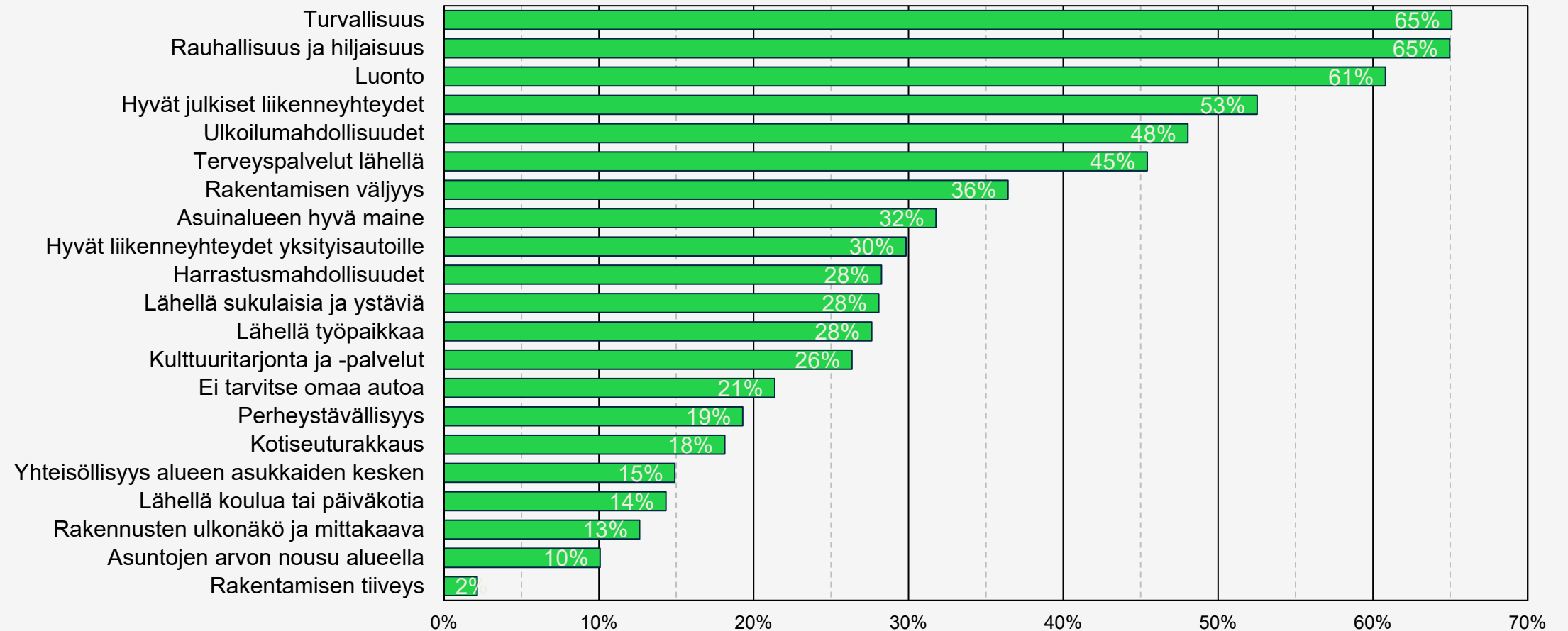


- Pääkaupunkiseudulla (Helsinki, Espoo, Vantaa, Kauniainen)
- Muussa isossa kaupungissa, jossa asuu yli 100 000 asukasta
- Muussa kaupungissa, jossa asuu 50 000 – 100 000 asukasta
- Kaupungissa tai kunnassa, jossa asuu 10 000 - 50 000 asukasta
- Alle 10 000 asukkaan kunnassa tai maaseudulla



# Tärkeimmät toiveet asumiseen liittyen

Mitkä seuraavista ovat itsellesi tärkeitä seikkoja asumiseen ja asunnon sijaintiin liittyen? Voit valita useamman vaihtoehdon.



■ Kaikki vastaajat (n=2009)



# Tärkeimmät toiveet asumiseen liittyen

Mitkä seuraavista ovat itsellesi tärkeitä seikkoja asumiseen ja asunnon sijaintiin liittyen? Voit valita useamman vaihtoehdon.	Kaikki vastaajat (n=2009)	Nainen (n=1078)	Mies (n=913)	Alle 35-vuotiaat (n=368)	36-50-vuotiaat (n=462)	51-65-vuotiaat (n=679)	Yli 65-vuotiaat (n=500)
Turvallisuus	65 %	72 %	61 %	60 %	66 %	73 %	65 %
Rauhallisuus ja hiljaisuus	65 %	66 %	66 %	61 %	70 %	71 %	60 %
Luonto	61 %	69 %	57 %	50 %	63 %	69 %	65 %
Hyvät julkiset liikenneyhteydet	53 %	58 %	46 %	54 %	52 %	50 %	58 %
Ulkoilumahdollisuudet	48 %	56 %	42 %	43 %	48 %	52 %	53 %
Terveyspalvelut lähellä	45 %	53 %	43 %	31 %	38 %	50 %	68 %
Rakentamisen väljyys	36 %	38 %	39 %	27 %	37 %	46 %	37 %
Asuinalueen hyvä maine	32 %	33 %	30 %	35 %	28 %	34 %	30 %
Hyvät liikenneyhteydet yksityisautoille	30 %	24 %	37 %	25 %	31 %	29 %	33 %
Harrastusmahdollisuudet	28 %	28 %	27 %	33 %	29 %	23 %	26 %
Lähellä sukulaisia ja ystäviä	28 %	33 %	22 %	35 %	28 %	26 %	26 %
Lähellä työpaikkaa	28 %	28 %	23 %	45 %	39 %	22 %	3 %
Kulttuuritarjonta ja -palvelut	26 %	33 %	21 %	22 %	24 %	29 %	34 %
Ei tarvitse omaa autoa	21 %	24 %	17 %	28 %	20 %	20 %	19 %
Perheystävällisyys	19 %	19 %	17 %	26 %	26 %	12 %	12 %
Kotiseuturakkaus	18 %	20 %	18 %	14 %	15 %	22 %	23 %
Yhteisöllisyys alueen asukkaiden kesken	15 %	17 %	14 %	9 %	16 %	15 %	21 %
Lähellä koulua tai päiväkotia	14 %	12 %	12 %	26 %	24 %	4 %	3 %
Rakennusten ulkonäkö ja mittakaava	13 %	14 %	11 %	15 %	13 %	11 %	12 %
Asuntojen arvon nousu alueella	10 %	9 %	12 %	7 %	10 %	10 %	12 %
Rakentamisen tiiveys	2 %	1 %	2 %	4 %	2 %	1 %	1 %



# Tärkeimmät toiveet asumiseen liittyen

Mitkä seuraavista ovat itsellesi tärkeitä seikkoja asumiseen ja asunnon sijaintiin liittyen? Voit valita useamman vaihtoehdon.	Kaikki vastaajat (n=2009)	Asun yksin (n=819)	2 henkilöä (n=775)	3 henkilöä (n=203)	4 henkilöä (n=152)	5 tai useampi (n=58)
Turvallisuus	65 %	68 %	68 %	63 %	66 %	65 %
Rauhallisuus ja hiljaisuus	65 %	63 %	67 %	70 %	69 %	70 %
Luonto	61 %	61 %	67 %	63 %	53 %	67 %
Hyvät julkiset liikenneyhteydet	53 %	65 %	47 %	41 %	41 %	40 %
Ulkoilumahdollisuudet	48 %	49 %	49 %	58 %	41 %	54 %
Terveyspalvelut lähellä	45 %	52 %	49 %	40 %	39 %	40 %
Rakentamisen väljyys	36 %	33 %	43 %	39 %	40 %	44 %
Asuinalueen hyvä maine	32 %	31 %	32 %	33 %	31 %	28 %
Hyvät liikenneyhteydet yksityisautoille	30 %	23 %	33 %	39 %	34 %	44 %
Harrastusmahdollisuudet	28 %	28 %	25 %	28 %	32 %	37 %
Lähellä sukulaisia ja ystäviä	28 %	30 %	24 %	30 %	30 %	32 %
Lähellä työpaikkaa	28 %	24 %	20 %	39 %	37 %	46 %
Kulttuuritarjonta ja -palvelut	26 %	33 %	27 %	22 %	14 %	16 %
Ei tarvitse omaa autoa	21 %	32 %	14 %	16 %	11 %	9 %
Perheystävällisyys	19 %	9 %	14 %	36 %	51 %	46 %
Kotiseuturakkaus	18 %	18 %	19 %	20 %	23 %	19 %
Yhteisöllisyys alueen asukkaiden kesken	15 %	18 %	14 %	14 %	15 %	16 %
Lähellä koulua tai päiväkotia	14 %	5 %	6 %	34 %	44 %	46 %
Rakennusten ulkonäkö ja mittakaava	13 %	14 %	10 %	13 %	11 %	14 %
Asuntojen arvon nousu alueella	10 %	9 %	13 %	9 %	9 %	14 %
Rakentamisen tiiveys	2 %	3 %	1 %	2 %	2 %	2 %





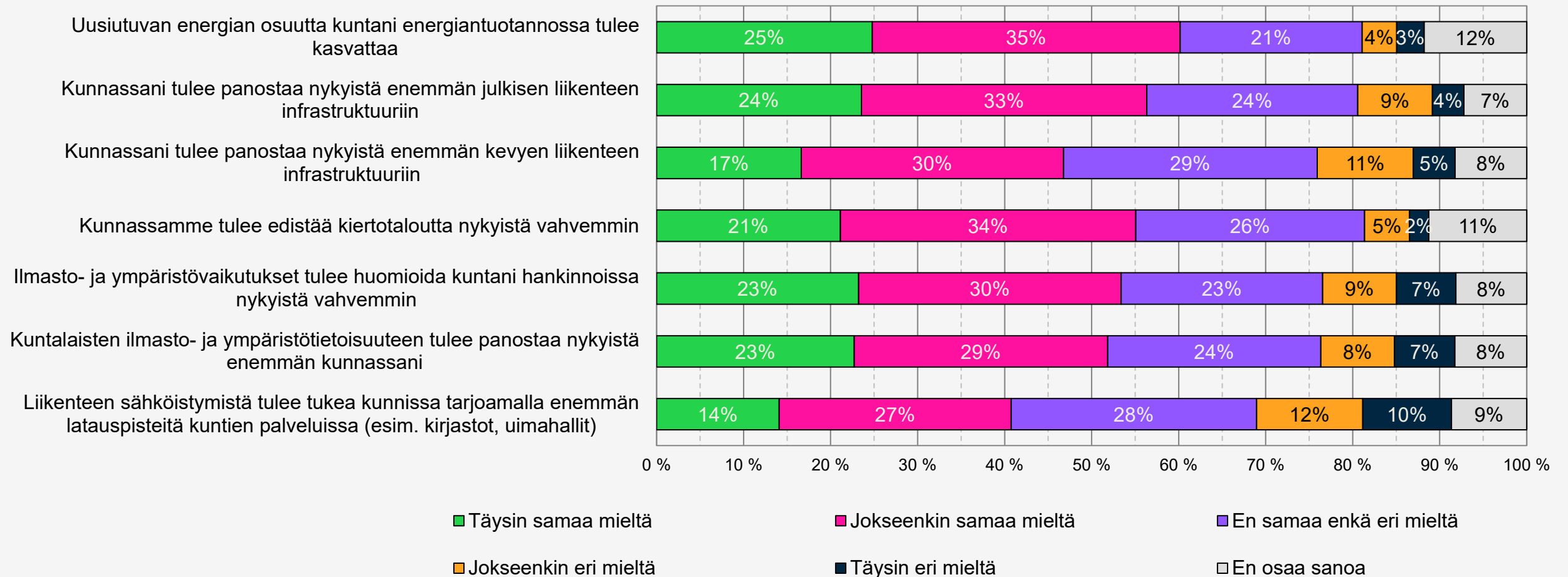
# Tärkeimmät toiveet asumiseen liittyen

Mitkä seuraavista ovat itsellesi tärkeitä seikkoja asumiseen ja asunnon sijaintiin liittyen? Voit valita useamman vaihtoehdon.	Kaikki vastaajat (n=2009)	Kaupunki, yli 100 000 asukasta (n=863)	Kaupunki, 50 000 – 99 999 asukasta (n=313)	Kaupunki tai kunta, 10 000 – 49 999 asukasta (n=526)	Kaupunki tai kunta, alle 10 000 asukasta (n=301)
Turvallisuus	65 %	65 %	70 %	69 %	66 %
Rauhallisuus ja hiljaisuus	65 %	60 %	66 %	72 %	75 %
Luonto	61 %	61 %	58 %	67 %	68 %
Hyvät julkiset liikenneyhteydet	53 %	69 %	48 %	42 %	31 %
Ulkoilumahdollisuudet	48 %	51 %	48 %	49 %	49 %
Terveyspalvelut lähellä	45 %	44 %	51 %	51 %	53 %
Rakentamisen väljyys	36 %	37 %	33 %	42 %	42 %
Asuinalueen hyvä maine	32 %	34 %	34 %	31 %	24 %
Hyvät liikenneyhteydet yksityisautoille	30 %	29 %	29 %	33 %	29 %
Harrastusmahdollisuudet	28 %	29 %	26 %	24 %	29 %
Lähellä sukulaisia ja ystäviä	28 %	26 %	30 %	29 %	28 %
Lähellä työpaikkaa	28 %	28 %	30 %	22 %	21 %
Kulttuuritarjontaa ja -palveluita	26 %	34 %	30 %	23 %	17 %
Ei tarvitse omaa autoa	21 %	25 %	25 %	15 %	17 %
Perheystävällisyys	19 %	15 %	18 %	22 %	20 %
Kotiseuturakkaus	18 %	15 %	17 %	20 %	32 %
Yhteisöllisyys alueen asukkaiden kesken	15 %	16 %	14 %	16 %	17 %
Lähellä koulua tai päiväkotia	14 %	12 %	13 %	14 %	10 %
Rakennusten ulkonäkö ja mittakaava	13 %	17 %	10 %	10 %	8 %
Asuntojen arvon nousu alueella	10 %	12 %	8 %	11 %	7 %
Rakentamisen tiiveys	2 %	2 %	2 %	2 %	2 %



# Suhtautuminen hiilineutraaliuteen ja ilmastotoimiin

Mitä mieltä olet seuraavista hiilineutraaliuteen ja ilmastotoimiin liittyvistä väittämistä?  
(Kaikki vastaajat n=2009)





# Suhtautuminen hiilineutraaliuteen ja ilmastotoimiin

Mitä mieltä olet seuraavista hiilineutraaliuteen ja ilmastotoimiin liittyvistä väittämistä? (Kaikki vastaajat n=2009)	Kaikki vastaajat (n=2009)	Nainen (n=1078)	Mies (n=913)	Alle 35- vuotiaat (n=368)	36-50- vuotiaat (n=462)	51-65- vuotiaat (n=679)	Yli 65- vuotiaat (n=500)
Uusiutuvan energian osuutta kuntani energiantuotannossa tulee kasvattaa	3,8	4,0	3,8	3,8	3,7	3,9	4,0
Kunnassani tulee panostaa nykyistä enemmän julkisen liikenteen infrastruktuuriin	3,7	3,8	3,6	3,6	3,7	3,7	3,8
Kunnassani tulee panostaa nykyistä enemmän kevyen liikenteen infrastruktuuriin	3,5	3,6	3,4	3,4	3,5	3,5	3,5
Kunnassamme tulee edistää kiertotaloutta nykyistä vahvemmin	3,7	3,9	3,6	3,7	3,7	3,8	3,8
Ilmasto- ja ympäristövaikutukset tulee huomioida kuntani hankinnoissa nykyistä vahvemmin	3,6	3,9	3,3	3,5	3,5	3,7	3,8
Kuntalaisten ilmasto- ja ympäristötietoisuuteen tulee panostaa nykyistä enemmän kunnassani	3,5	3,8	3,3	3,5	3,5	3,7	3,8
Liikenteen sähköistymistä tulee tukea kunnissa tarjoamalla enemmän latauspisteitä kuntien palveluissa (esim. kirjastot, uimahallit)	3,2	3,3	3,1	3,3	3,1	3,2	3,3
<b>Keskiarvo:</b>	<b>3,6</b>	<b>3,8</b>	<b>3,4</b>	<b>3,6</b>	<b>3,5</b>	<b>3,6</b>	<b>3,7</b>



# Suhtautuminen hiilineutraaliuteen ja ilmastotoimiin

Mitä mieltä olet seuraavista hiilineutraaliuteen ja ilmastotoimiin liittyvistä väittämistä? (Kaikki vastaajat n=2009)	Kaikki vastaajat (n=2009)	Äänestäisi Kesk (n=120)	Äänestäisi Kok (n=237)	Äänestäisi KD (n=45)	Äänestäisi Liik (n=35)	Äänestäisi PS (n=224)	Äänestäisi RKP (n=27)	Äänestäisi SDP (n=387)	Äänestäisi Vas (n=200)	Äänestäisi Vihr (n=124)
Uusiutuvan energian osuutta kuntani energiantuotannossa tulee kasvattaa	3,8	3,8	3,9	3,7	3,4	3,3	4,0	4,1	4,4	4,5
Kunnassani tulee panostaa nykyistä enemmän julkisen liikenteen infrastruktuuriin	3,7	3,7	3,5	3,9	3,4	3,3	3,6	3,9	4,1	4,2
Kunnassani tulee panostaa nykyistä enemmän kevyen liikenteen infrastruktuuriin	3,5	3,6	3,3	3,5	3,0	3,0	3,6	3,7	3,8	4,0
Kunnassamme tulee edistää kiertotaloutta nykyistä vahvemmin	3,7	3,7	3,7	3,8	3,4	3,3	3,7	4,0	4,1	4,4
Ilmasto- ja ympäristövaikutukset tulee huomioida kuntani hankinnoissa nykyistä vahvemmin	3,6	3,6	3,5	3,5	3,2	2,8	3,8	4,0	4,2	4,6
Kuntalaisten ilmasto- ja ympäristötietoisuuteen tulee panostaa nykyistä enemmän kunnassani	3,5	3,7	3,5	3,3	3,4	2,8	3,6	3,9	4,2	4,5
Liikenteen sähköistymistä tulee tukea kunnissa tarjoamalla enemmän latauspisteitä kuntien palveluissa (esim. kirjastot, uimahallit)	3,2	3,2	3,4	3,1	3,2	2,7	2,9	3,5	3,8	3,8
<b>Keskiarvo:</b>	<b>3,6</b>	<b>3,6</b>	<b>3,5</b>	<b>3,5</b>	<b>3,3</b>	<b>3,0</b>	<b>3,6</b>	<b>3,9</b>	<b>4,1</b>	<b>4,3</b>



# Suhtautuminen hiilineutraaliuteen ja ilmastotoimiin

Mitä mieltä olet seuraavista hiilineutraaliuteen ja ilmastotoimiin liittyvistä väittämistä? (Kaikki vastaajat n=2009)	Kaikki vastaajat (n=2009)	Etelä-Karjalaa HVA (n=51)	Etelä-Pohjanmaan HVA (n=59)	Etelä-Savon HVA (n=51)	Helsinki (n=288)	Kanta-Hämeen HVA (n=63)	Keski-Suomen HVA (n=108)	Keski-Uudenmaan HVA (n=68)	Kymenlaakson HVA (n=58)	Lapin HVA (n=54)	Länsi-Uudenmaan HVA (n=164)	Pirkanmaan HVA (n=213)	Pohjois-Karjalaa HVA (n=68)	Pohjois-Pohjanmaan HVA (n=124)	Pohjois-Savon HVA (n=101)	Päijät-Hämeen HVA (n=78)	Satakunnan HVA (n=67)	Vantaan ja Keravan HVA (n=107)	Varsinais-Suomen HVA (n=201)
Uusiutuvan energian osuutta kuntani energiantuotannossa tulee kasvattaa	3,8	3,5	3,8	3,9	4,1	3,7	4,0	4,0	3,8	3,7	3,9	3,9	3,9	3,8	3,6	3,9	3,7	3,8	3,9
Kunnassani tulee panostaa nykyistä enemmän julkisen liikenteen infrastruktuuriin	3,7	3,8	3,5	3,7	3,9	3,8	3,8	4,1	3,6	3,6	3,7	3,7	3,5	3,7	3,7	3,6	3,6	3,7	3,7
Kunnassani tulee panostaa nykyistä enemmän kevyen liikenteen infrastruktuuriin	3,5	3,5	3,4	3,6	3,4	3,8	3,6	3,5	3,6	3,3	3,4	3,5	3,5	3,5	3,4	3,4	3,6	3,5	3,5
Kunnassamme tulee edistää kiertotaloutta nykyistä vahvemmin	3,7	3,7	3,8	3,8	3,9	3,7	3,9	3,8	3,6	3,7	3,7	3,8	3,6	3,7	3,7	3,8	3,7	3,8	3,8
Ilmasto- ja ympäristövaikutukset tulee huomioida kuntani hankinnoissa nykyistä vahvemmin	3,6	3,6	3,3	3,5	4,0	3,5	3,8	3,7	3,4	3,5	3,6	3,6	3,6	3,7	3,6	3,8	3,2	3,6	3,6
Kuntalaisten ilmasto- ja ympäristötietoisuuteen tulee panostaa nykyistä enemmän kunnassani	3,5	3,6	3,4	3,7	3,9	3,7	3,8	3,7	3,4	3,6	3,6	3,5	3,5	3,6	3,5	3,7	3,3	3,6	3,6
Liikenteen sähköistymistä tulee tukea kunnissa tarjoamalla enemmän latauspisteitä kuntien palveluissa (esim. kirjastot, uimahallit)	3,2	3,5	3,1	3,2	3,6	3,0	3,4	3,1	3,1	3,0	3,1	3,3	3,3	3,0	3,0	3,2	2,9	3,4	3,3
<b>Keskiarvo</b>	<b>3,6</b>	<b>3,6</b>	<b>3,5</b>	<b>3,6</b>	<b>3,8</b>	<b>3,6</b>	<b>3,8</b>	<b>3,7</b>	<b>3,5</b>	<b>3,5</b>	<b>3,6</b>	<b>3,6</b>	<b>3,6</b>	<b>3,6</b>	<b>3,5</b>	<b>3,6</b>	<b>3,4</b>	<b>3,6</b>	<b>3,6</b>



# Yhteenveto - asuntopolitiikka

- **Mikään kuntakoko ei nouse selvästi suosituimmaksi asuinpaikaksi ja ihmiset asuvat pitkälti sen kokoisessa kunnassa, jossa haluavatkin asua**
  - 50 000-100 000 asukkaan kunnat ovat pieni poikkeus, näiden asukkaista runsas puolet (52 %) haluaisi asua joko suuremmassa tai pienemmässä kunnassa
- **34% vastaajista ilmoitti aikovansa joko varmasti tai mahdollisesti muuttaa toiselle paikkakunnalle seuraavan neljän vuoden aikana.**
  - Noin puolet alle 35-vuotiaista aikoo muuttaa toiselle paikkakunnalle seuraavan neljän vuoden aikana ja yli puolet vastaajaryhmästä haluaisi asua pääkaupunkiseudulla tai muussa isossa kaupungissa.
- **Vastaajien mielestä tärkeimmät seikat asumiseen ja asunnon sijaintiin liittyen ovat turvallisuus (65%), rauhallisuus ja hiljaisuus (65%) sekä luonto (61%).**
  - Yli kolmen hengen kotitalouksissa tärkeimpien piirteiden joukkoon näiden lisäksi nousevat myös perheystävällisyys ja ulkoilumahdollisuudet
- **Erilaisista ilmastotoimista suosituin on uusiutuvan energian lisääminen kunnassa, vähiten suosittu puolestaan Liikenteen sähköistymistä tulee tukea kunnissa tarjoamalla enemmän latauspisteitä kuntien palveluissa (esim. kirjastot, uimahallit)**
  - Naiset ja sekä vihreitä, vasemmistoliittoa ja SDP:tä kannattavat suhtautuvat verrokkiryhmiään myönteisemmin erilaisten ilmastotoimien huomioimiseen kunnan toiminnassa



**Keskusteleva keskusjärjestö**

