



Kansalaiskysely suhtautumisesta hallituksen työmarkkinauudistuksiin

Keinot työllisyysasteen nostamiseen ja työttömyysturva



Keinot työllisyysasteen nostamiseksi

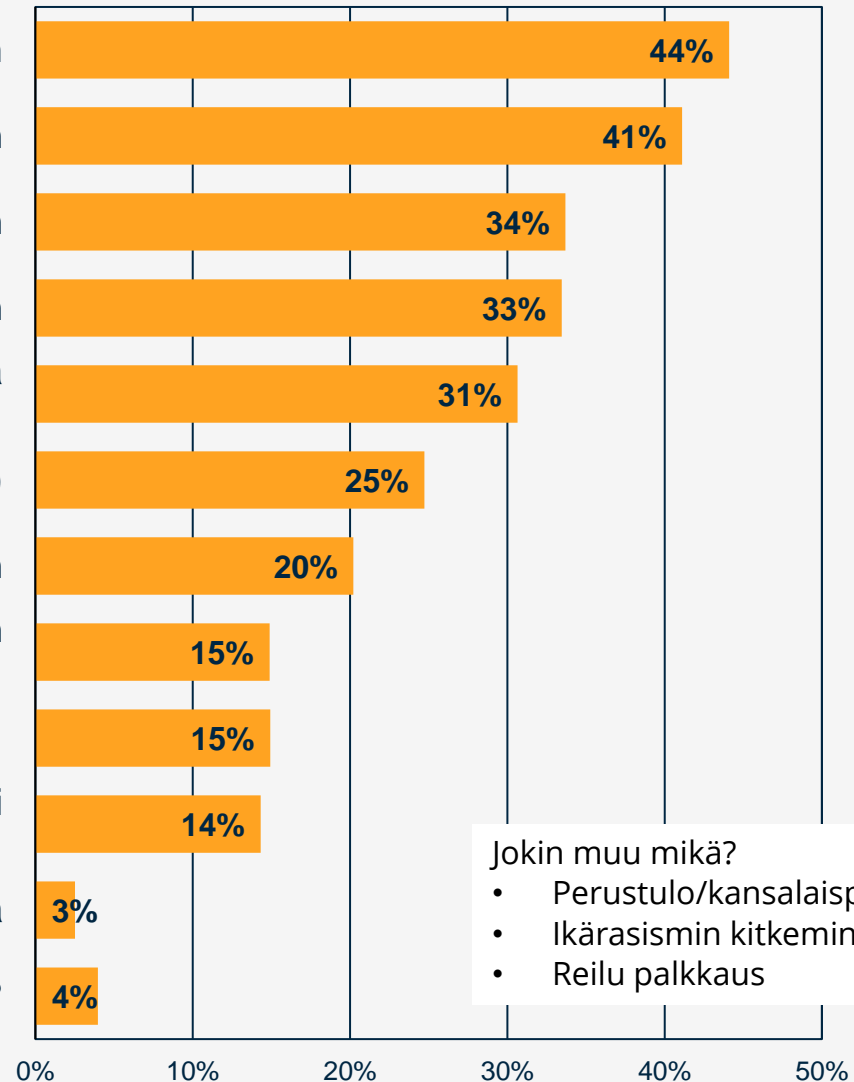
Mitä keinoja työllisyysasteen nostamiseksi pitäisi mielestäsi käyttää? Valitse kolme tärkeintä. Kaikki vastaajat (n=2026)

Johdanto:

Hallitus haluaa nostaa työllisyysasteen pidemmällä aikavälillä 80 %:iin. Hallitusohjelman työllisyys- ja kasvutoimilla tavoitellaan 100 000 uutta työllistä. Tällä hetkellä työllisyysaste on noin 74 %.

Koulutus ja osaamisen kehittäminen	44%
Osatyökykyisten työllistymisen parantaminen	41%
Työhyvinvoinnin edistäminen	34%
Työllisyyttä edistäviin palveluihin panostaminen	33%
Työelämän joustavuuden edistäminen (esim. perheen ja työn sujuva yhdistäminen)	31%
Yritysten taloudellinen kannustaminen (esim. palkkatuen parantaminen)	25%
Yrittäjyyden tukeminen	20%
Rekrytoinnin kynnyksen madaltaminen (esim. irtisanomissuojan heikentäminen, lyhyiden työsuhteiden mahdollistaminen)	15%
Kansainvälinen rekrytointi ja työperäisen maahanmuuton edistäminen	15%
Sosiaaliturvan heikentäminen, jotta työn vastaanottaminen olisi taloudellisesti kannattavampaa	14%
Työllisyysastetta ei tarvitse nostaa Suomessa	3%
Jokin muu, mikä?	4%

■ Kaikki vastaajat (n=2026)



Jokin muu mikä?

- Perustulo/kansalaispalkka
- Ikärasismien kitkeminen
- Reilu palkkaus



Keinot työllisyysasteen nostamiseksi

Mitä keinoja työllisyysasteen nostamiseksi pitäisi mielestäsi käyttää? Valitse kolme tärkeintä.	Kaikki vastaajat (n=2026)	Miehet (n=864)	Naiset (n=1137)	18-35-vuotiaat (n=567)	36-50-vuotiaat (n=457)	51-65-vuotiaat (n=598)	66-75-vuotiaat (n=403)
Koulutus ja osaamisen kehittäminen	44 %	47 %	40 %	45 %	44 %	40 %	46 %
Osatyökykyisten työllistymisen parantaminen	41 %	41 %	46 %	38 %	40 %	46 %	46 %
Työhyvinvoinnin edistäminen	34 %	30 %	38 %	37 %	37 %	34 %	28 %
Työllisyyttä edistäviin palveluihin panostaminen	33 %	35 %	34 %	30 %	26 %	40 %	38 %
Työelämän joustavuuden edistäminen (esim. perheen ja työn sujuva yhdistäminen)	31 %	22 %	38 %	35 %	35 %	28 %	26 %
Yritysten taloudellinen kannustaminen (esim. palkkatuen parantaminen)	25 %	23 %	25 %	23 %	27 %	29 %	18 %
Yrittäjyyden tukeminen	20 %	23 %	19 %	20 %	20 %	19 %	22 %
Rekrytoinnin kynnyksen madaltaminen (esim. irtisanomissuojan heikentäminen, lyhyiden työsuhteiden mahdollistaminen)	15 %	19 %	11 %	15 %	15 %	12 %	17 %
Kansainvälinen rekrytointi ja työperäisen maahanmuuton edistäminen	15 %	15 %	16 %	16 %	10 %	15 %	22 %
Sosiaaliturvan heikentäminen, jotta työn vastaanottaminen olisi taloudellisesti kannattavampaa	14 %	16 %	11 %	14 %	14 %	11 %	16 %
Työllisyysastetta ei tarvitse nostaa Suomessa	3 %	3 %	2 %	2 %	4 %	2 %	2 %



Osuus vastaajista, jotka ovat valinneet vaihtoehdon.

Keinot työllisyysasteen nostamiseksi

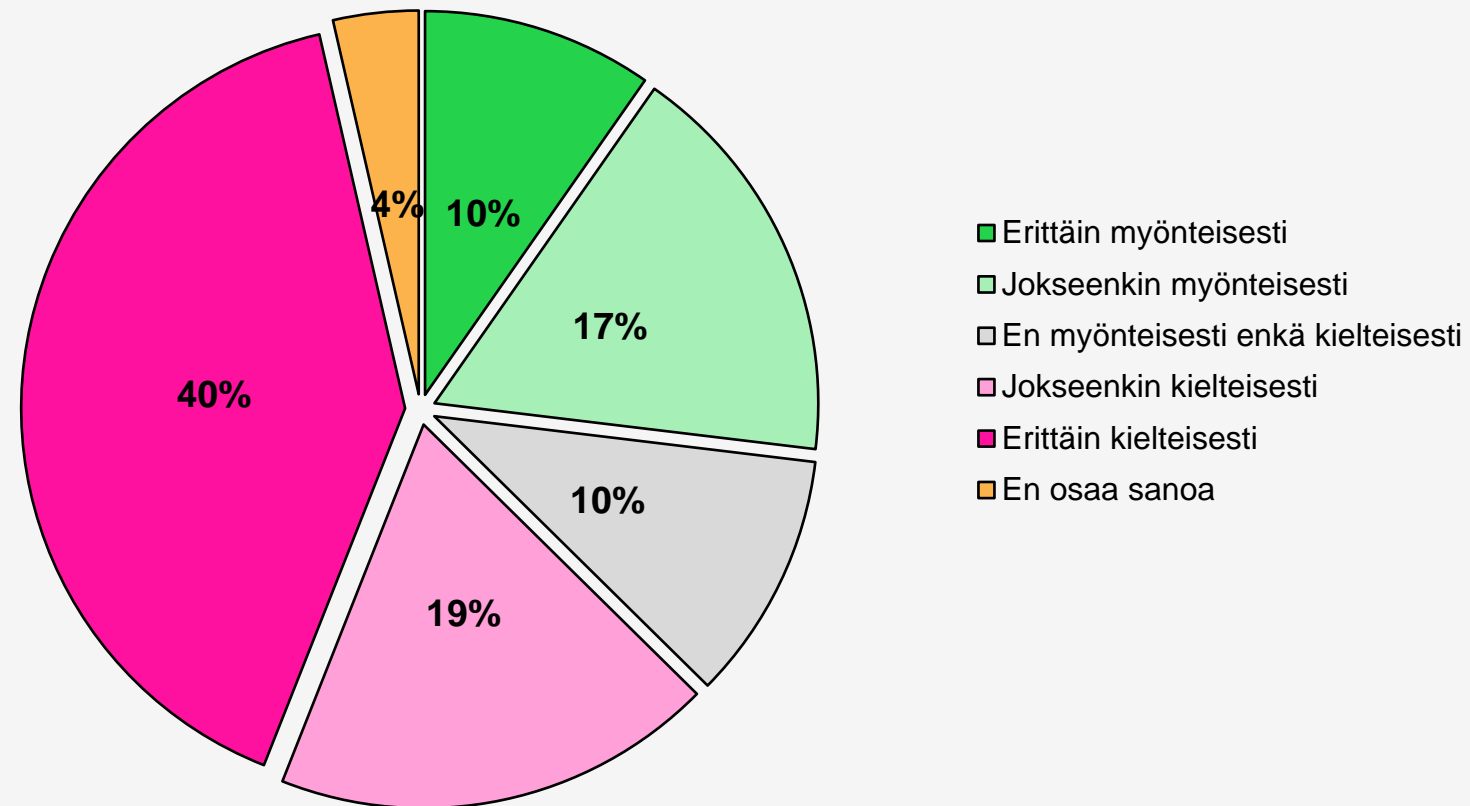
Mitä keinoja työllisyysasteen nostamiseksi pitäisi mielestäsi käyttää? Valitse kolme tärkeintä.	Kaikki vastaajat (n=2026)	Kok. (n=190)	PS (n=336)	RKP (n=27)	KD (n=54)	SDP (n=409)	Kesk. (n=78)	Vihr. (n=139)	Vas. (n=227)	Liike Nyt (n=43)
Koulutus ja osaamisen kehittäminen	44 %	41 %	39 %	33 %	31 %	50 %	38 %	50 %	54 %	35 %
Osatyökykyisten työllistymisen parantaminen	41 %	30 %	37 %	41 %	48 %	48 %	46 %	46 %	47 %	40 %
Työhyvinvoinnin edistäminen	34 %	16 %	26 %	19 %	31 %	39 %	35 %	40 %	47 %	44 %
Työllisyyttä edistäviin palveluihin panostaminen	33 %	26 %	32 %	33 %	37 %	39 %	37 %	25 %	40 %	33 %
Työelämän joustavuuden edistäminen (esim. perheen ja työn sujuva yhdistäminen)	31 %	21 %	24 %	37 %	31 %	33 %	32 %	42 %	38 %	40 %
Yritysten taloudellinen kannustaminen (esim. palkkatuen parantaminen)	25 %	24 %	26 %	22 %	30 %	23 %	28 %	18 %	23 %	21 %
Yrittäjyyden tukeminen	20 %	35 %	24 %	11 %	31 %	13 %	24 %	12 %	11 %	26 %
Rekrytoinnin kynnyksen madaltaminen (esim. irtisanomissuojan heikentäminen, lyhyiden työsuhteiden mahdollistaminen)	15 %	38 %	24 %	22 %	17 %	6 %	14 %	7 %	5 %	9 %
Kansainvälinen rekrytointi ja työperäisen maahanmuuton edistäminen	15 %	22 %	4 %	19 %	13 %	20 %	22 %	31 %	22 %	9 %
Sosiaaliturvan heikentäminen, jotta työn vastaanottaminen olisi taloudellisesti kannattavampaa	14 %	37 %	31 %	11 %	11 %	4 %	13 %	7 %	1 %	12 %
Työllisyysastetta ei tarvitse nostaa Suomessa	3 %	1 %	3 %	7 %	4 %	2 %	1 %	1 %	3 %	0 %



Ansiosidonnaisen työttömyysturvan ehtojen kiristäminen

Johdanto: Ansiosidonnaisella päivärahalta korvataan työttömyydestä johtuvia taloudellisia menetyksiä. Hallitus aikoo kiristää ansiosidonnaisen työttömyysturvan ehtoja niin, että jatkossa harvempi pääsee sen piiriin, ja kannusteet työnteolle olisivat paremmat.

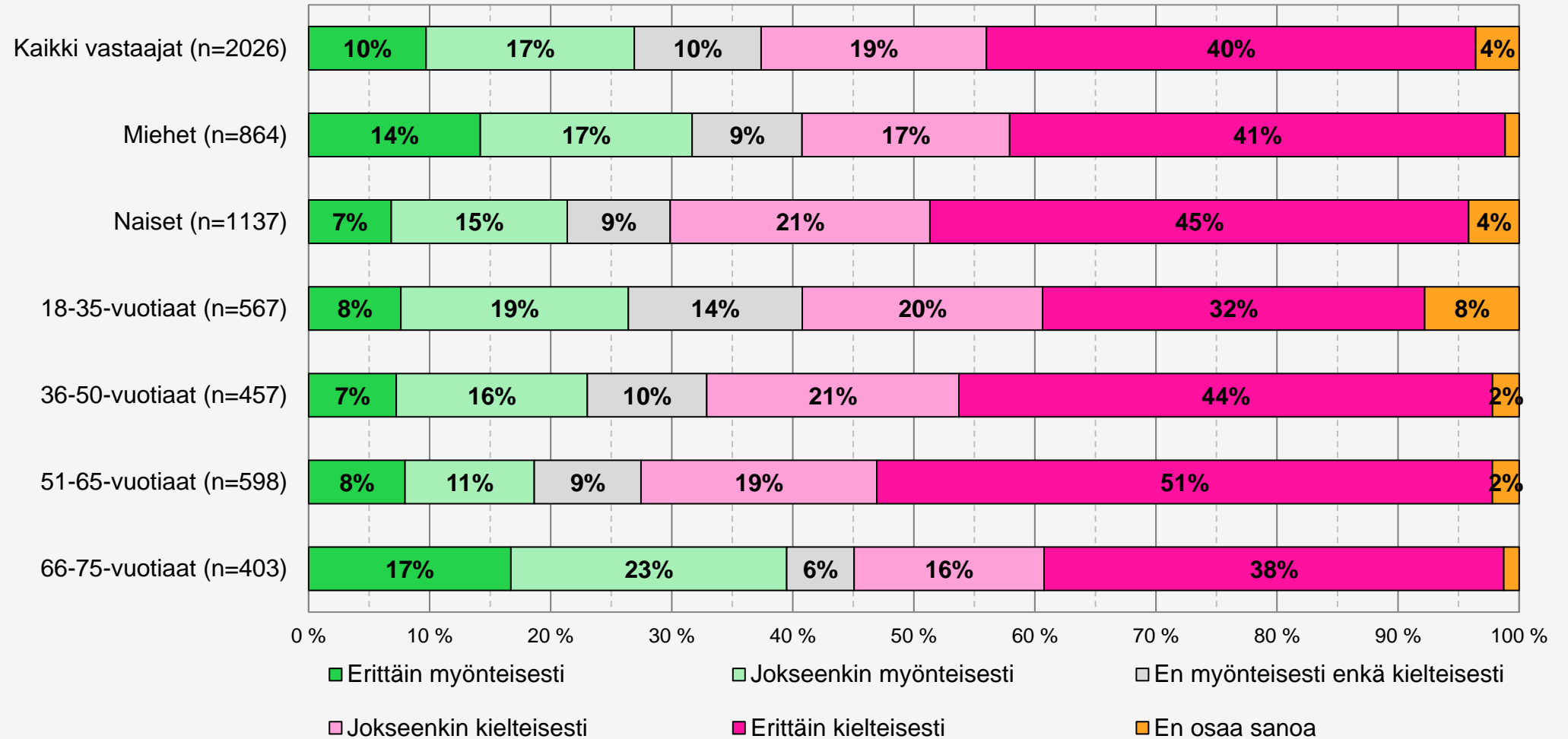
Miten suhtaudut siihen, että ansiosidonnaisen työttömyysturvan ehtoja kiristetään?
Kaikki vastaajat (n=2026)





Ansiosidonnaisen työttömyysturvan ehtojen kiristäminen

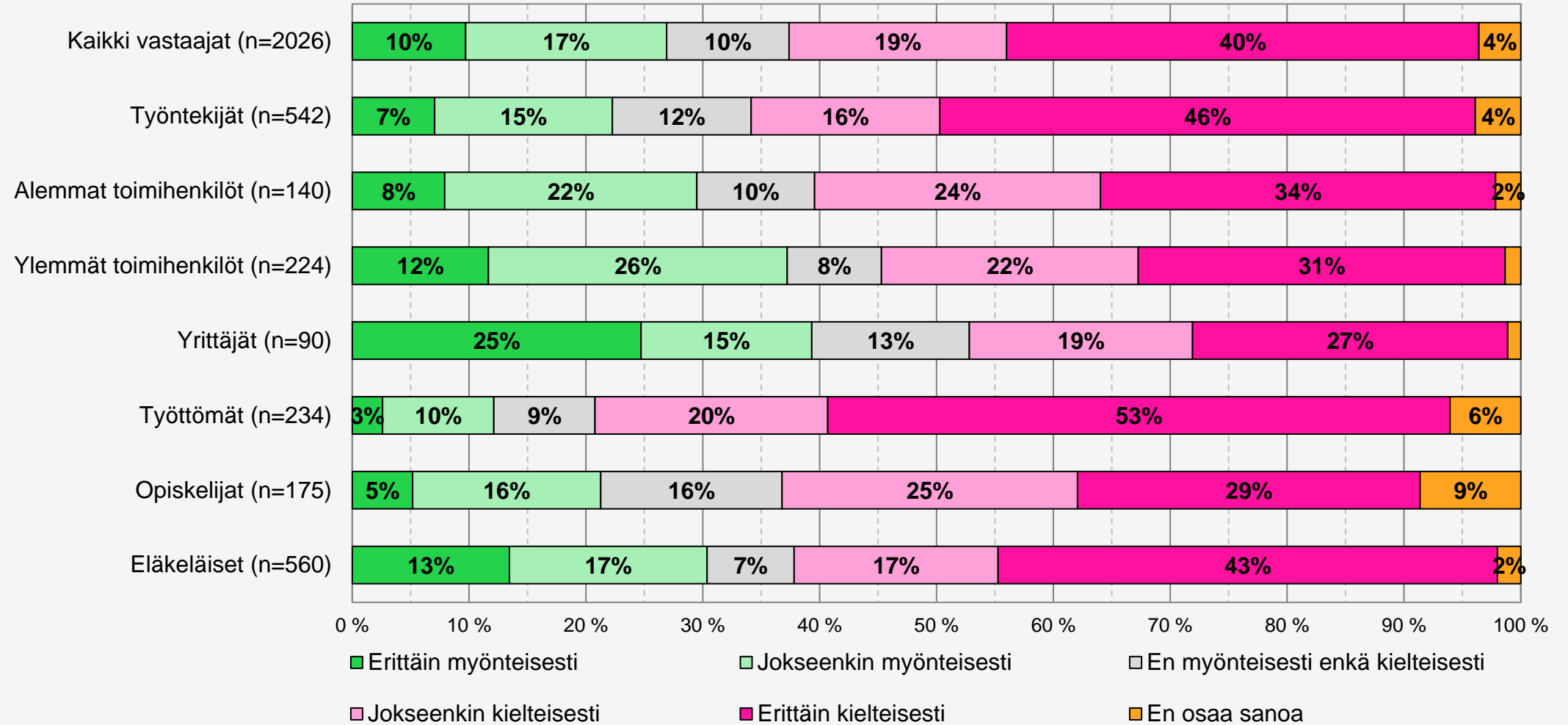
Miten suhtaudut siihen, että ansiosidonnaisen työttömyysturvan ehtoja kiristetään?





Ansiosidonnaisen työttömyysturvan ehtojen kiristäminen

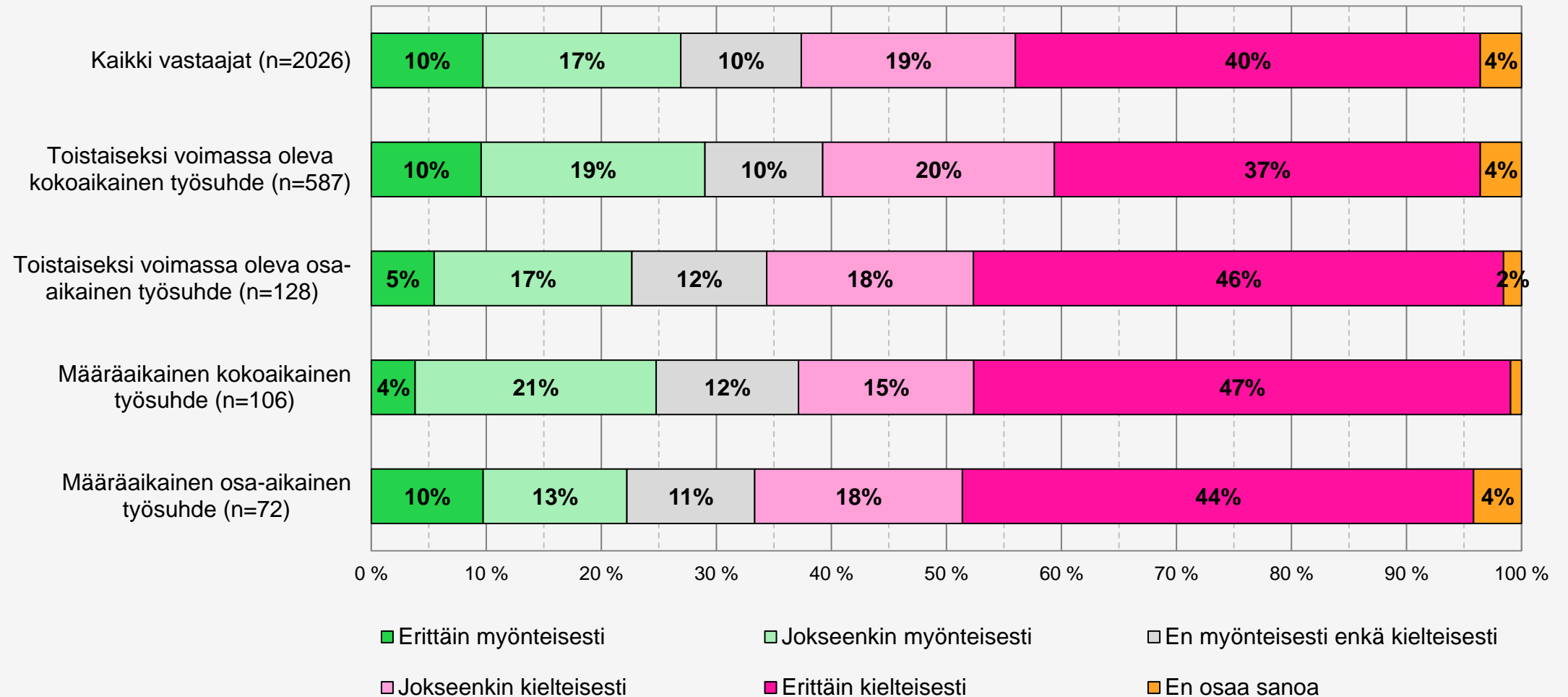
Miten suhtaudut siihen, että ansiosidonnaisen työttömyysturvan ehtoja kiristetään?





Ansiosidonnaisen työttömyysturvan ehtojen kiristäminen

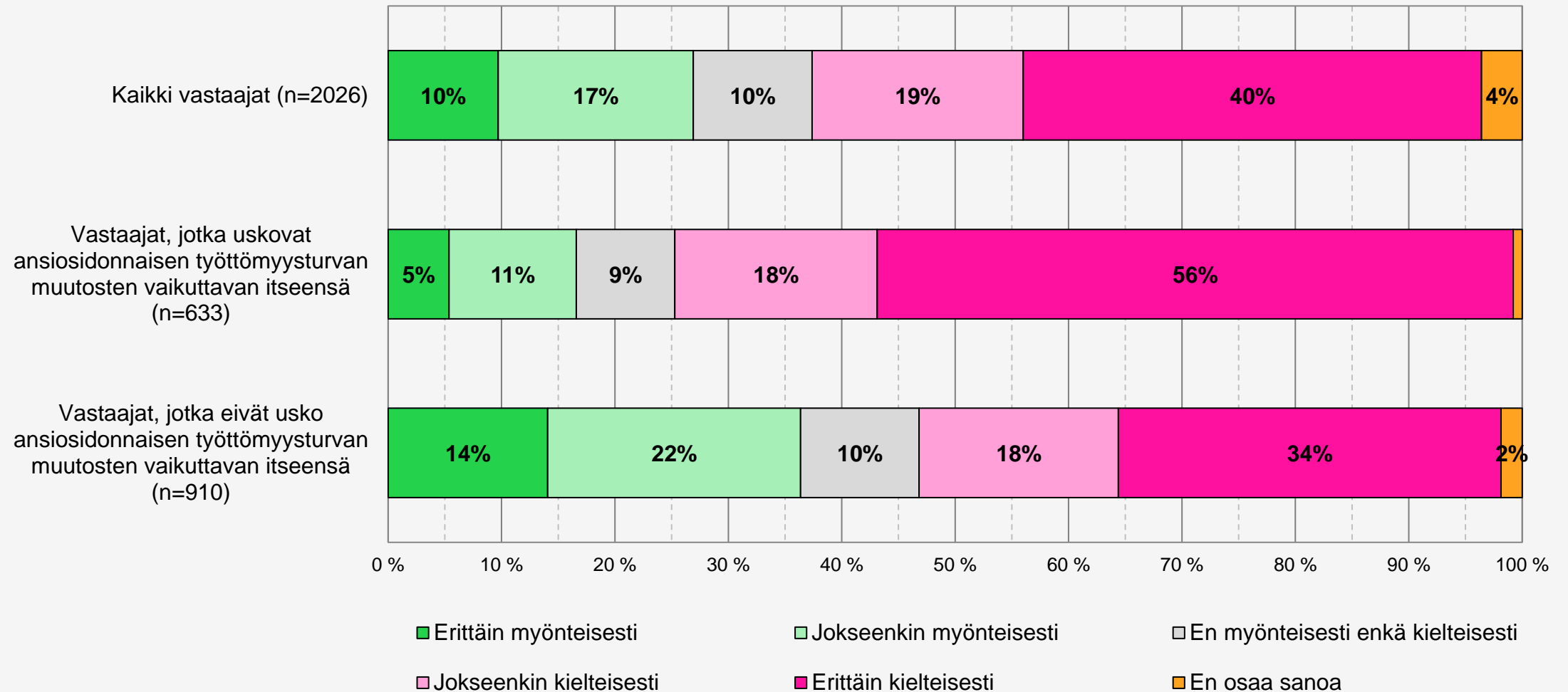
Miten suhtaudut siihen, että ansiosidonnaisen työttömyysturvan ehtoja kiristetään?





Ansiosidonnaisen työttömyysturvan ehtojen kiristäminen

Miten suhtaudut siihen, että ansiosidonnaisen työttömyysturvan ehtoja kiristetään?



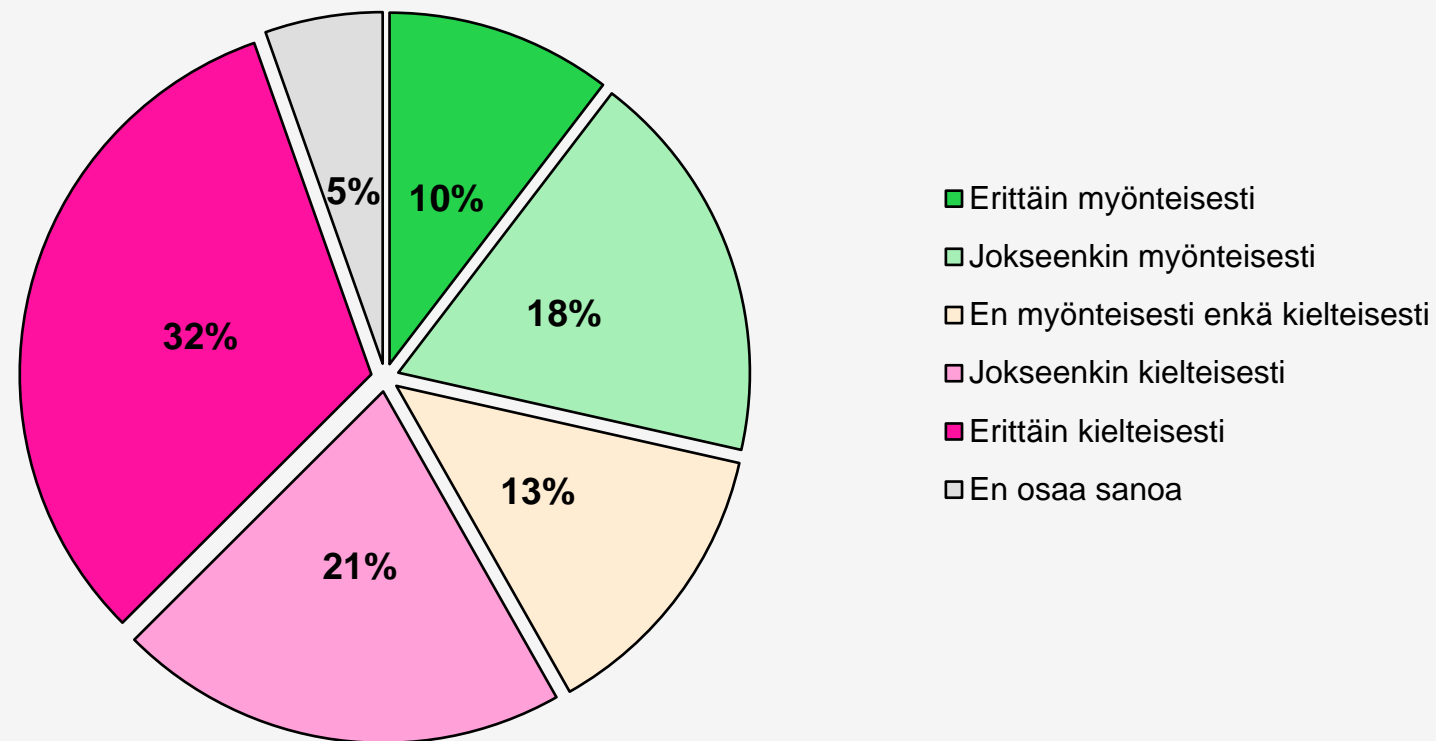


Ansiosidonnaisen työttömyysturvan porrastaminen

Johdanto: Ansiosidonnaisen päivärahan kesto vaihtelee riippuen työsuhteen kestosta, ja sen suuruus on riippuvainen hakijan tulotasosta. Hallitus aikoo pienentää päivärahan tasoa portaittain työttömyysjakson pidentyessä. Jos esimerkiksi 3000 euroa tienaa työntekijä jää työttömäksi, on hänen ansiosidonnainen päivärahansa jatkossa ensin 1730 euroa, kahdeksan työttömyysviikon jälkeen 1384 euroa ja 34 viikon jälkeen 1298 euroa. Tällä halutaan luoda kannusteita nopealle työllistymiselle.

Miten suhtaudut hallituksen ehdotukseen ansiosidonnaisen työttömyysturvan porrastamisesta?

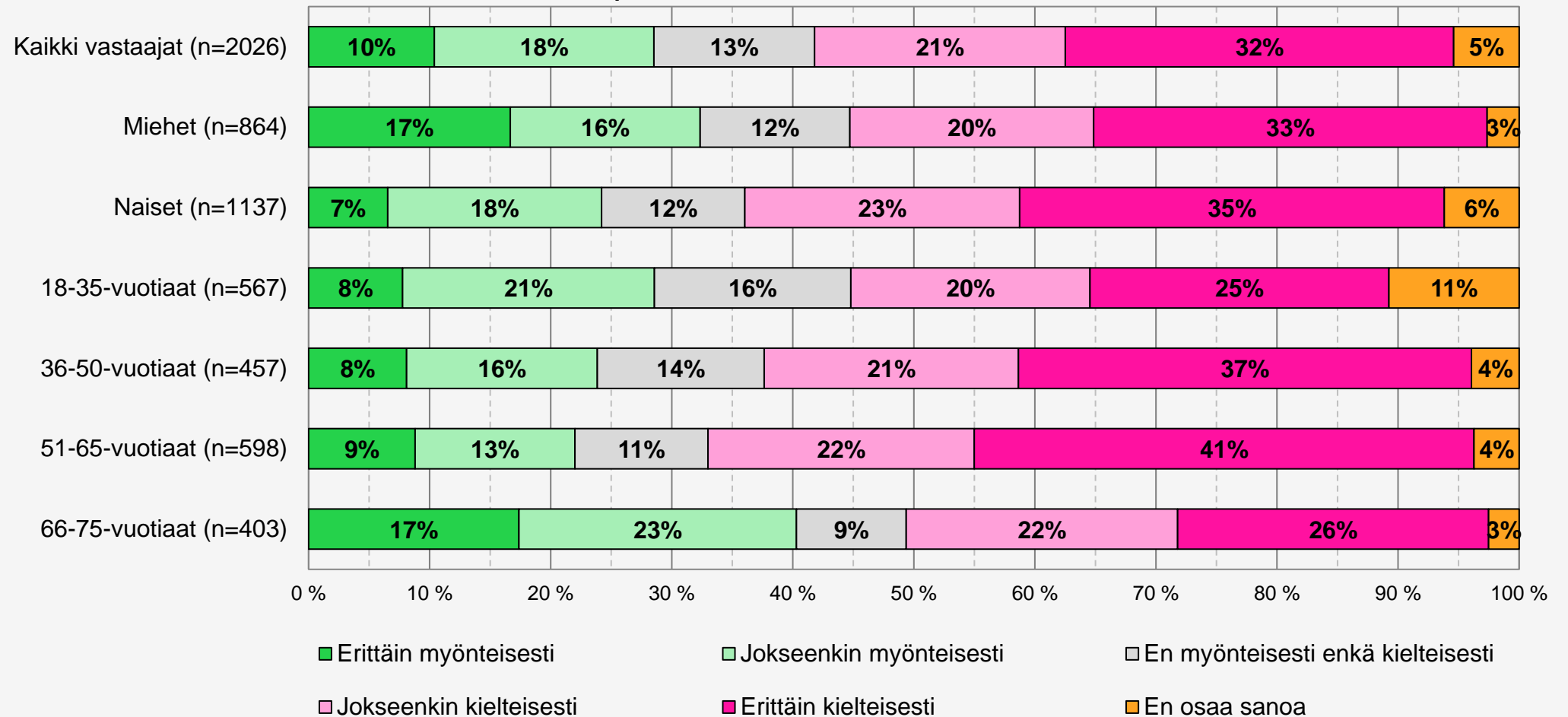
Kaikki vastaajat (n=2026)





Ansiosidonnaisen työttömyysturvan porrastaminen

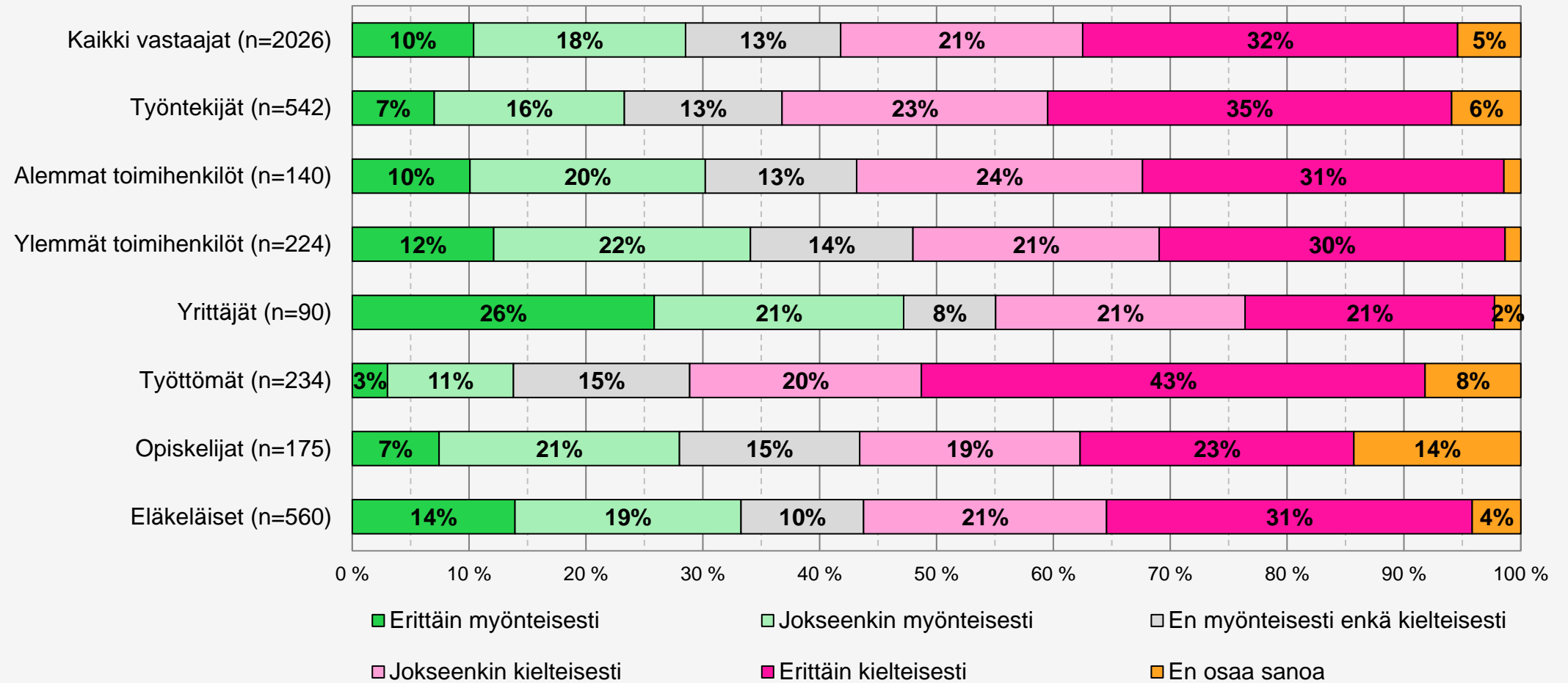
Miten suhtaudut hallituksen ehdotukseen ansiosidonnaisen työttömyysturvan porrastamisesta?





Ansiosidonnaisen työttömyysturvan porrastaminen

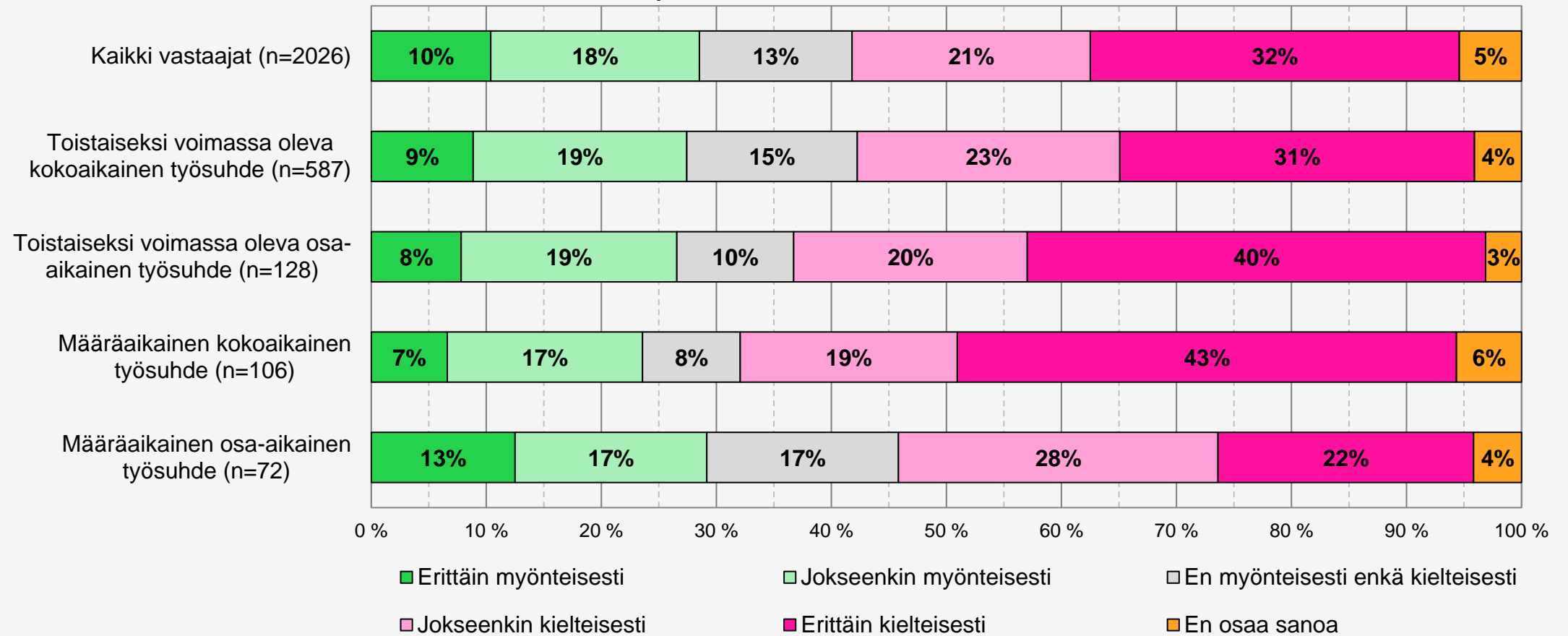
Miten suhtaudut hallituksen ehdotukseen ansiosidonnaisen työttömyysturvan porrastamisesta?





Ansiosidonnaisen työttömyysturvan porrastaminen

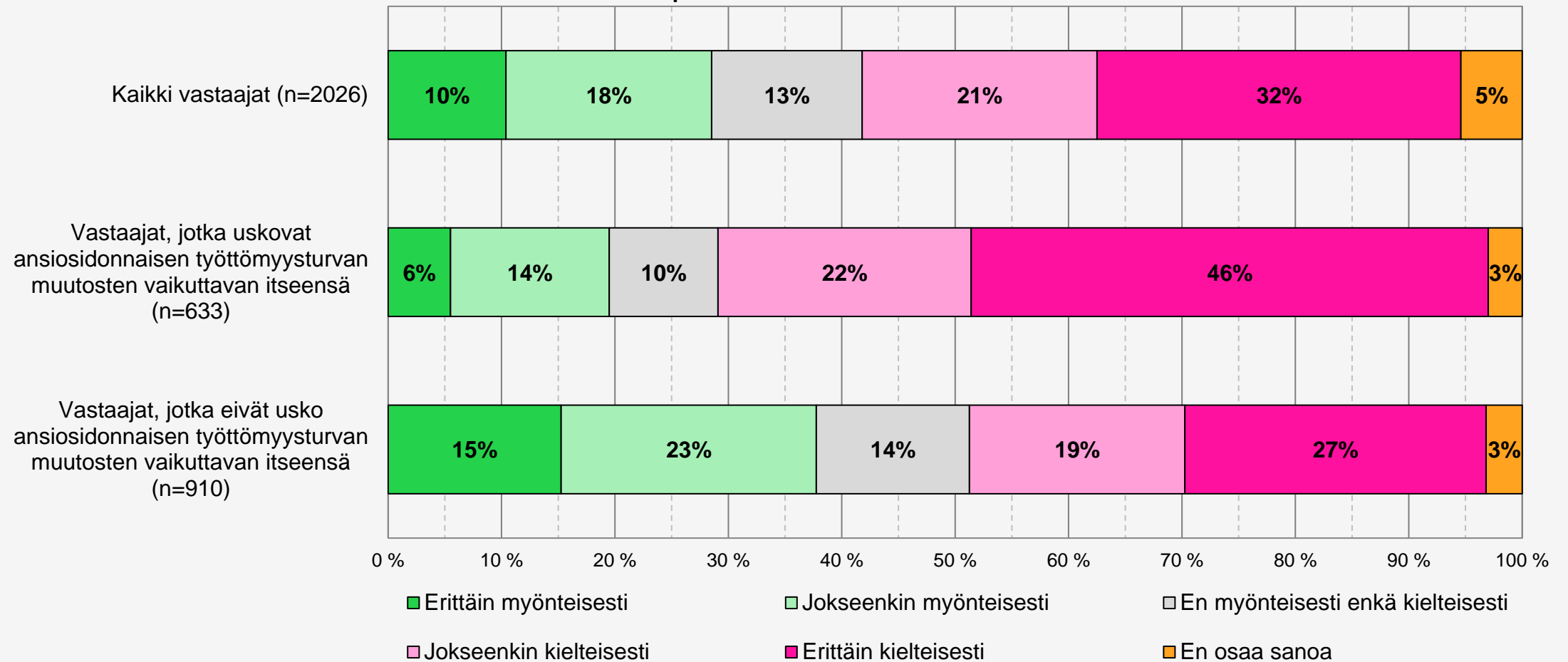
Miten suhtaudut hallituksen ehdotukseen ansiosidonnaisen työttömyysturvan porrastamisesta?





Ansiosidonnaisen työttömyysturvan porrastaminen

Miten suhtaudut hallituksen ehdotukseen ansiosidonnaisen työttömyysturvan porrastamisesta?

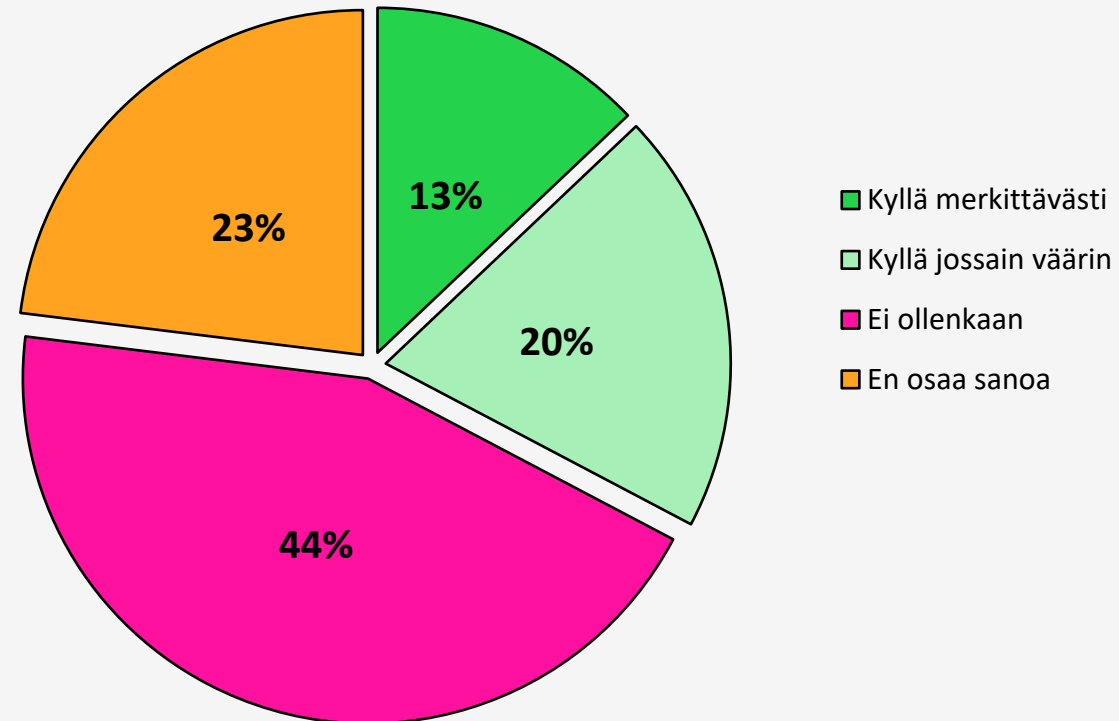




Ansiosidonnaiseen työttömyysturvaan tehtävien muutosten vaikutus omaan toimeentuloon

Uskotko ansiosidonnaiseen työttömyysturvaan tehtävillä muutoksilla olevan vaikutusta omaan toimeentuloosi tulevaisuudessa?

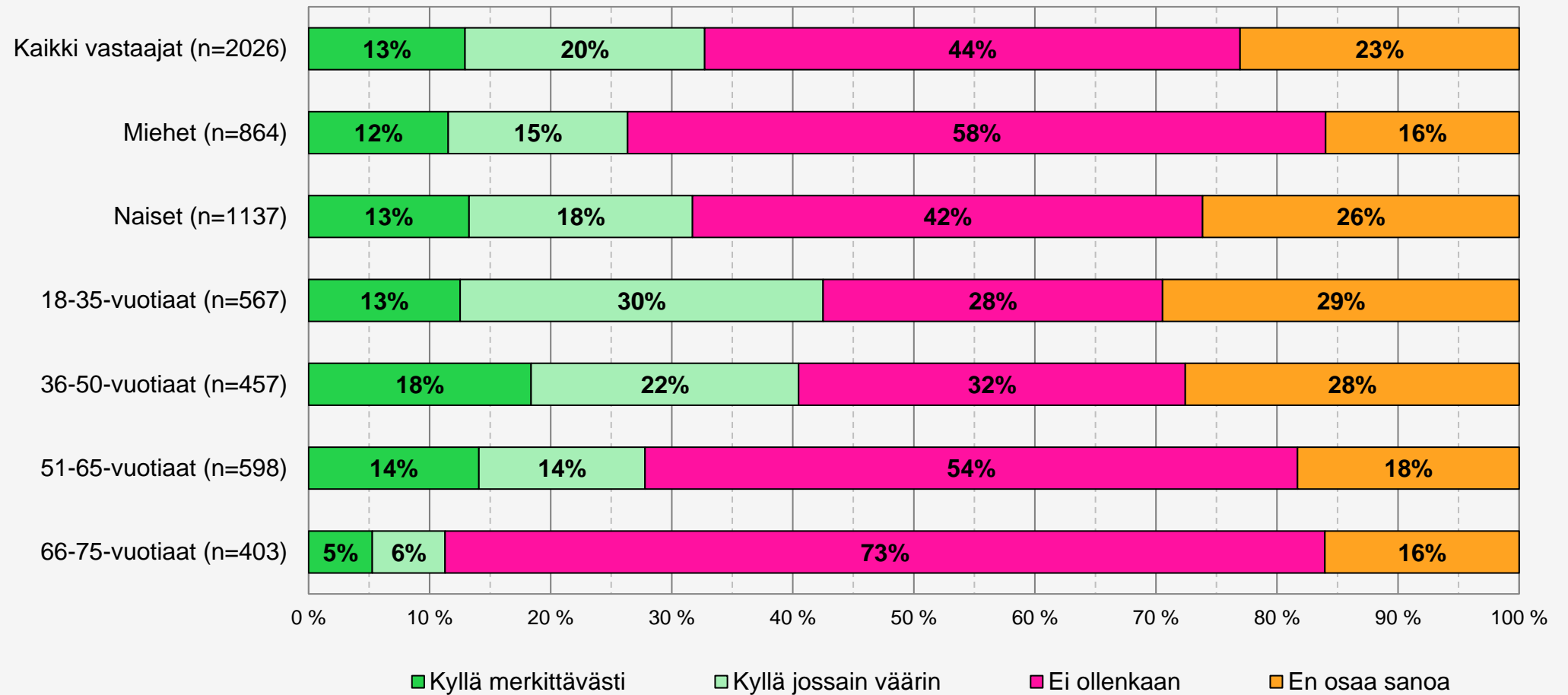
Kaikki vastaajat (n=2026)





Ansiosidonnaiseen työttömyysturvaan tehtävien muutosten vaikutus omaan toimeentuloon

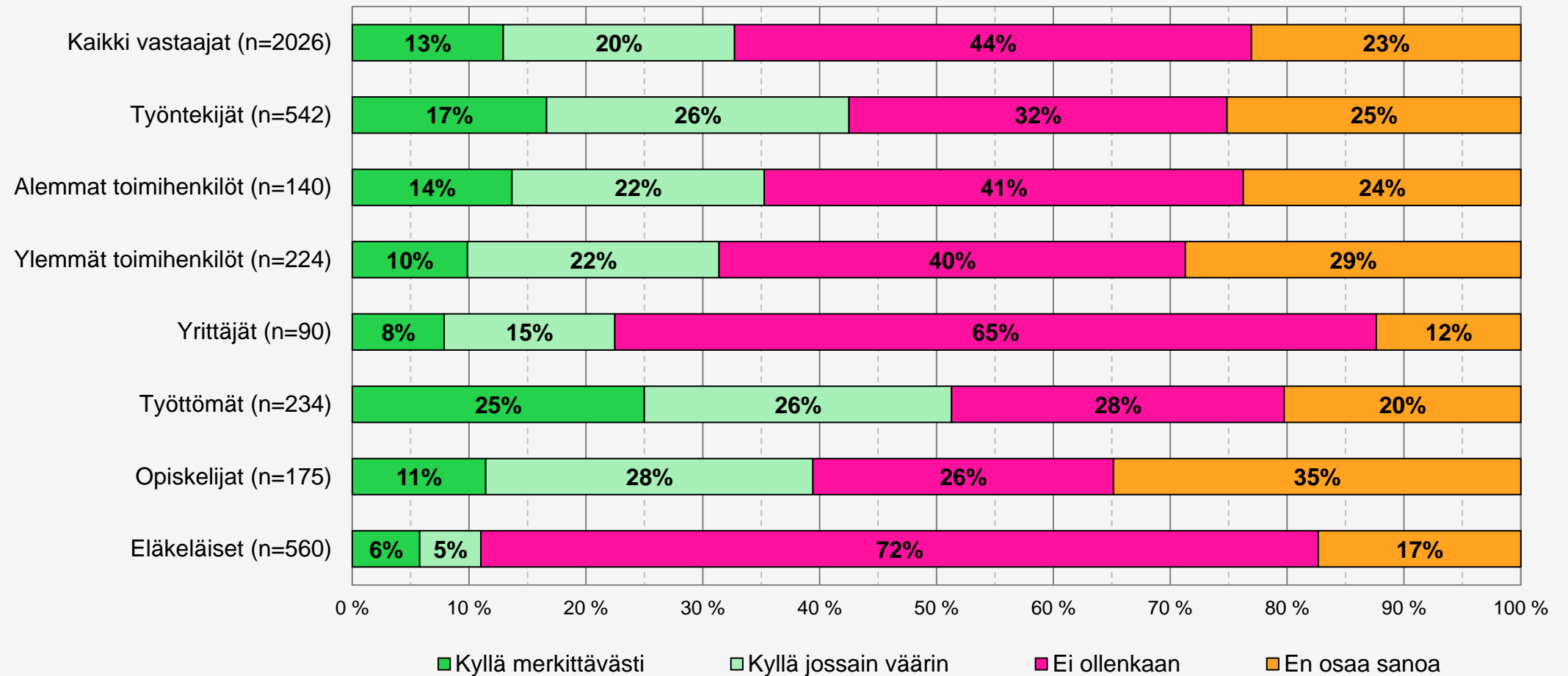
Uskotko ansiosidonnaiseen työttömyysturvaan tehtävillä muutoksilla olevan vaikutusta omaan toimeentuloosi tulevaisuudessa?





Ansiosidonnaiseen työttömyysturvaan tehtävien muutosten vaikutus omaan toimeentuloon

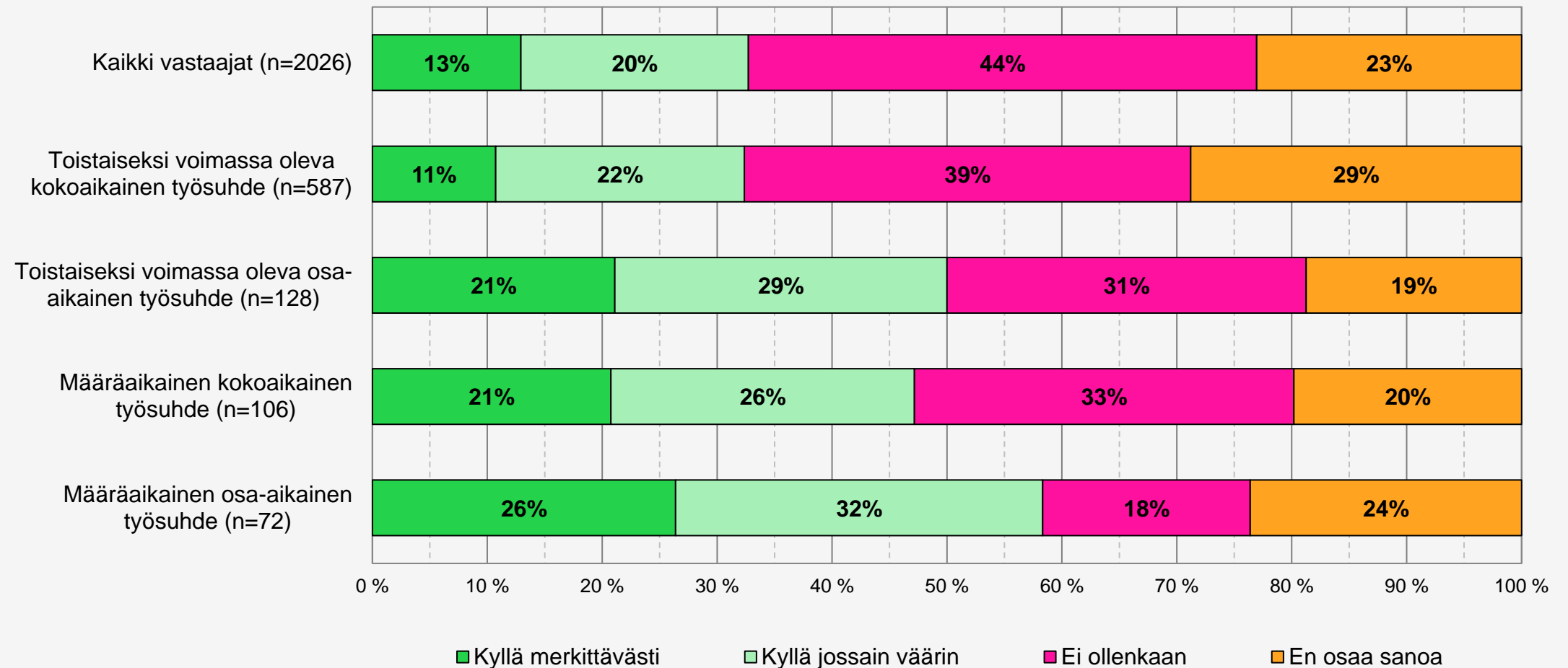
Uskotko ansiosidonnaiseen työttömyysturvaan tehtävillä muutoksilla olevan vaikutusta omaan toimeentuloosi tulevaisuudessa?





Ansiosidonnaiseen työttömyysturvaan tehtävien muutosten vaikutus omaan toimeentuloon

Uskotko ansiosidonnaiseen työttömyysturvaan tehtävillä muutoksilla olevan vaikutusta omaan toimeentuloosi tulevaisuudessa?



Selvityksen taustaa



Taustaa selvityksestä

- Aula Research Oy toteutti STTK:n toimeksiannosta kansalaistutkimuksen työikäisten suomalaisten (18-74-vuotiaat) parissa
- Kyselyn aiheena oli suhtautuminen hallituksen kaavailemiin työmarkkinauudistuksiin
- Kyselyyn vastasi yhteensä 2026 ihmistä ympäri Suomen
 - Otos edustaa 18-74-vuotiaita mannersuomalaisia iän ja sukupuolen mukaan painotettuna ja asuinmaakunnan mukaan kiintiöitynä
- Kyselyn otos kerättiin aikavälillä 4.9.–21.9.2023



Keskusteleva keskusjärjestö

