



# **Suhtautuminen työperäiseen maahanmuuttoon ja keinot työvoiman riittävyyden varmistamiseksi**

Aula Research Oy



# Selvityksen taustaa

- Aula Research toteutti STTK:n toimeksiannosta kansalaiskyselyn, jossa kohderyhmänä olivat täysi-ikäiset mannersuomalaiset
- Kyselyn tarkoituksena oli kartoittaa kansalaisten näkemyksiä tulevan hallituskauden painopisteistä Suomessa ja maailmalla. Lisäksi tarkoituksena on tuottaa STTK:lle viestinnällistä materiaalia vaalikeskusteluun toimihenkilönäkökulmasta
- Kyselyyn vastasi yhteensä 3002 ihmistä
  - Otos edustaa täysi-ikäisiä mannersuomalaisia sukupuolen, iän ja asuinmaakunnan mukaan (kaikkien vastaajien tasolla kiintiöity ja painotettu otos)
- Kyselytutkimuksen otos kerättiin 27.9. – 17.10.2022

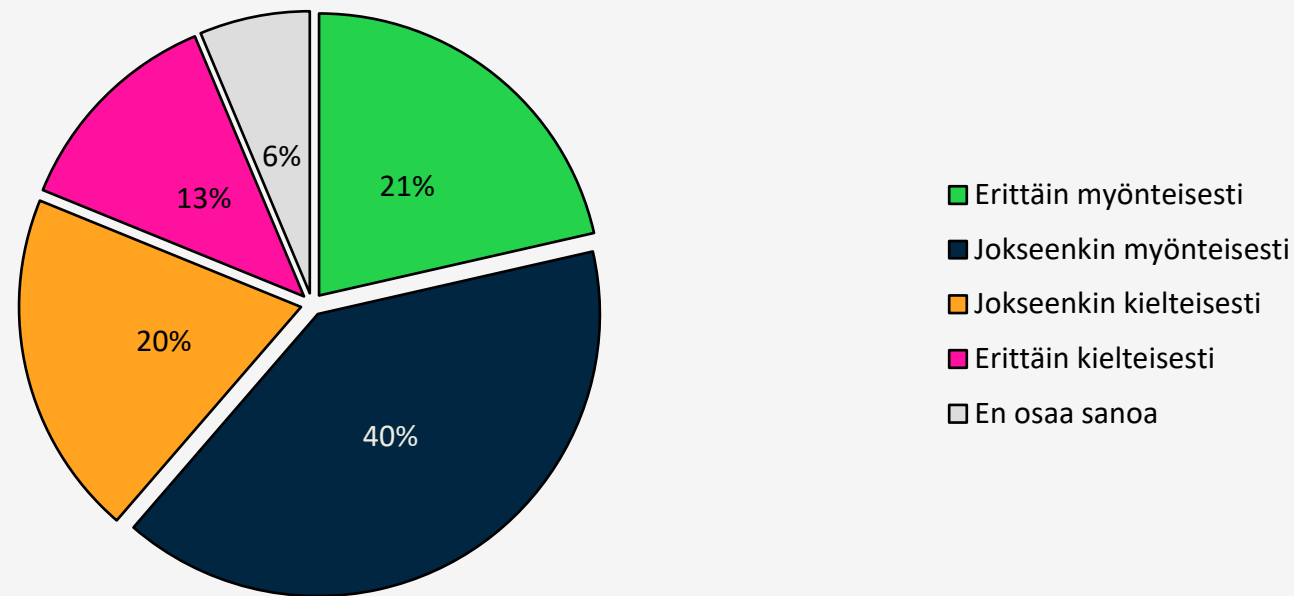


# Suhtautuminen työperäiseen maahanmuuttoon

Kaikki vastaajat

Miten suhtaudut siihen, että Suomeen tulisi nykyistä enemmän työperäistä maahanmuuttoa eli ulkomaalaistaustaisia työntekijöitä tekemään työtä?

Kaikki vastaajat (n=3002)

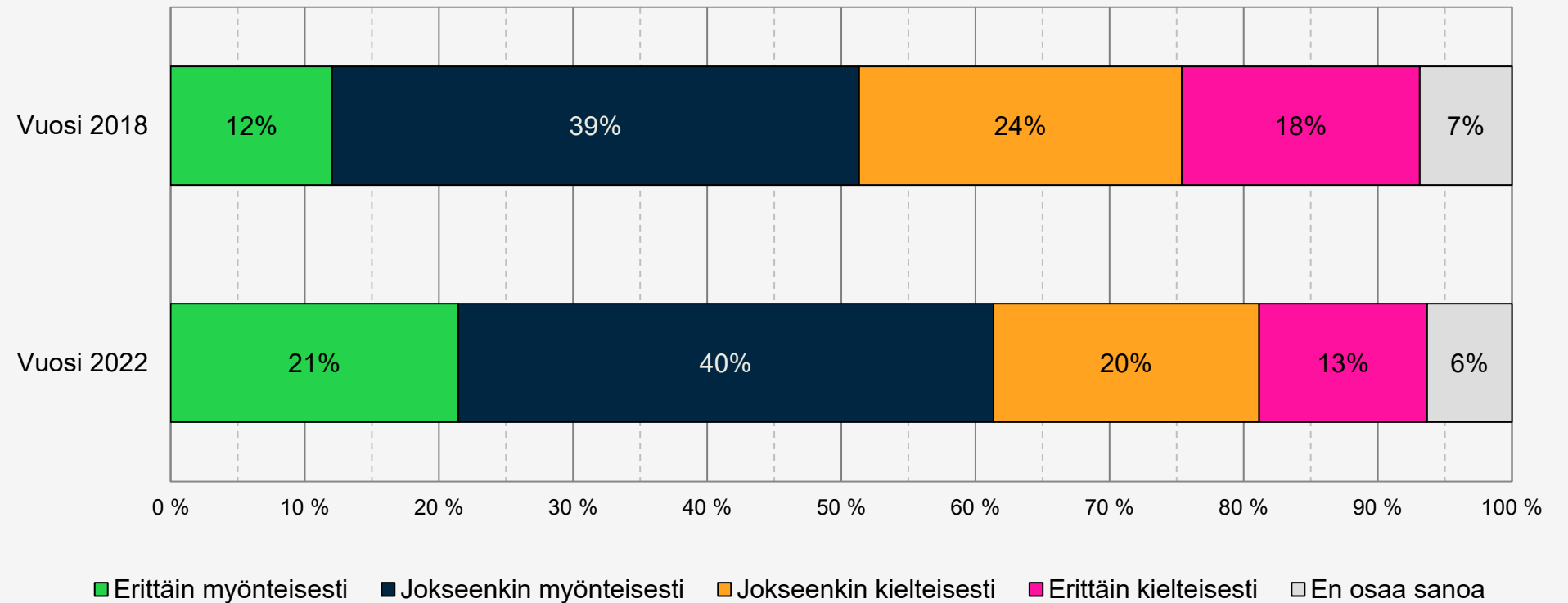




# Suhtautuminen työperäiseen maahanmuuttoon

## Vuosivertailu

Miten suhtaudut siihen, että Suomeen tulisi nykyistä enemmän työperäistä maahanmuuttoa eli ulkomaalaistaustaisia työntekijöitä tekemään työtä?

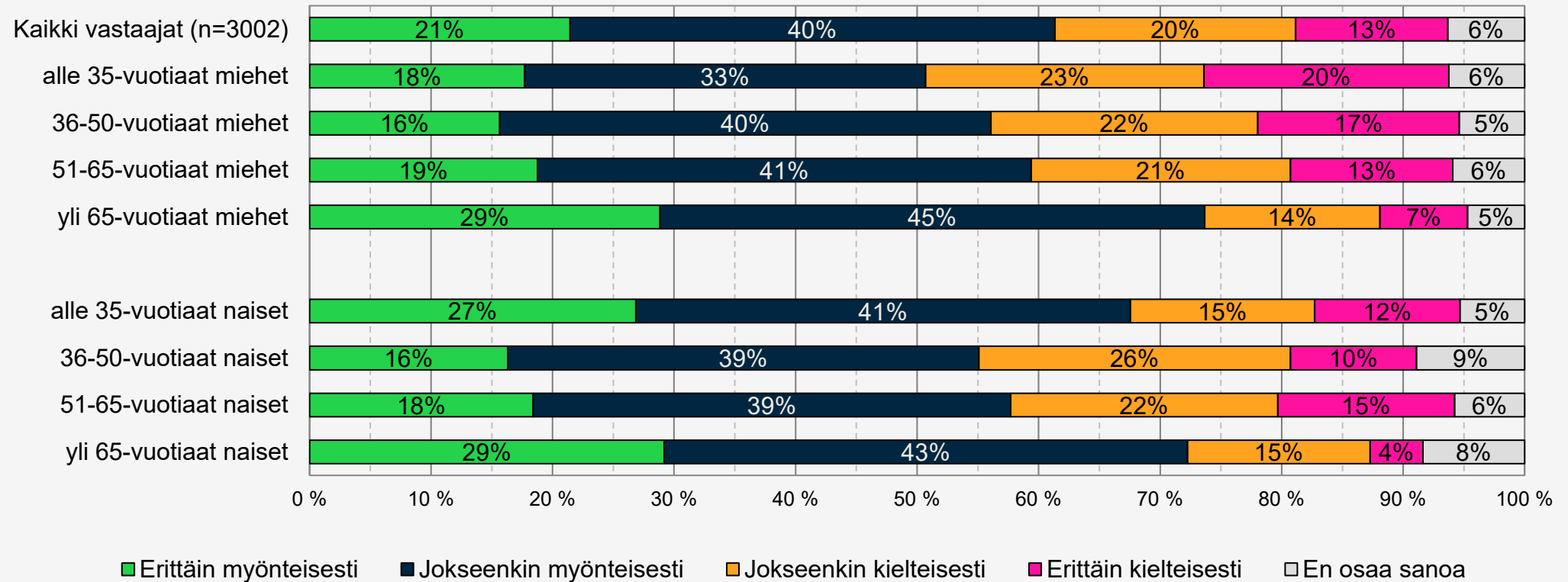




# Suhtautuminen työperäiseen maahanmuuttoon

## Sukupuoli ikäryhmittäin

Miten suhtaudut siihen, että Suomeen tulisi nykyistä enemmän työperäistä maahanmuuttoa eli ulkomaalaistaustaisia työntekijöitä tekemään työtä?

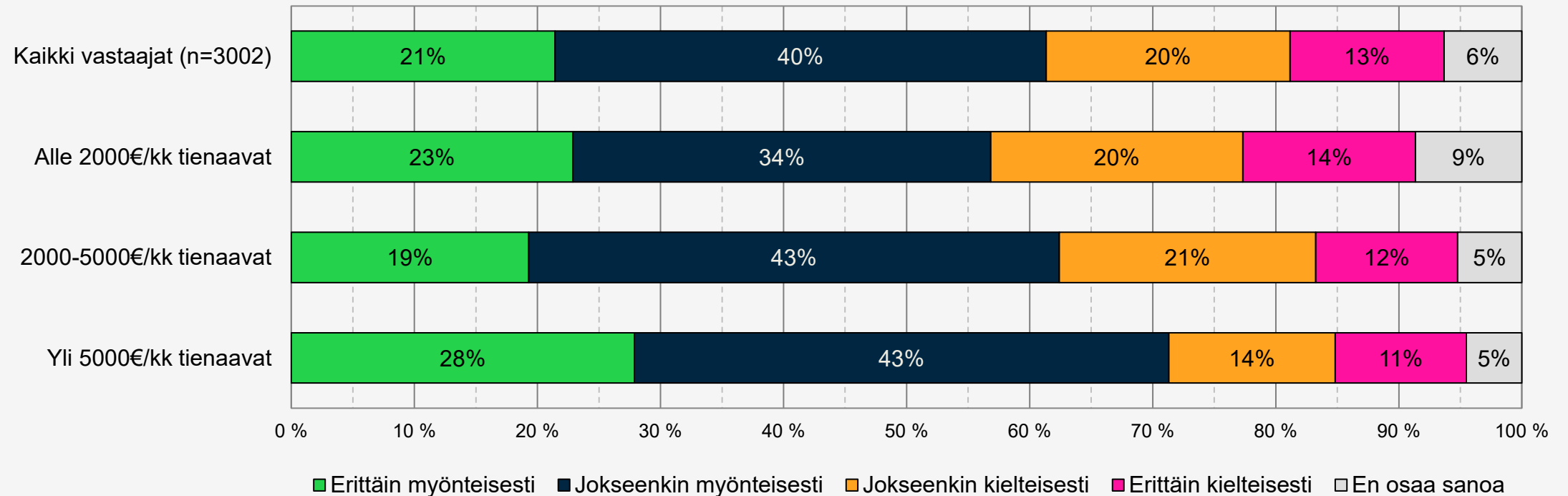




# Suhtautuminen työperäiseen maahanmuuttoon

## Tulotaso

Miten suhtaudut siihen, että Suomeen tulisi nykyistä enemmän työperäistä maahanmuuttoa eli ulkomaalaistaustaisia työntekijöitä tekemään työtä?

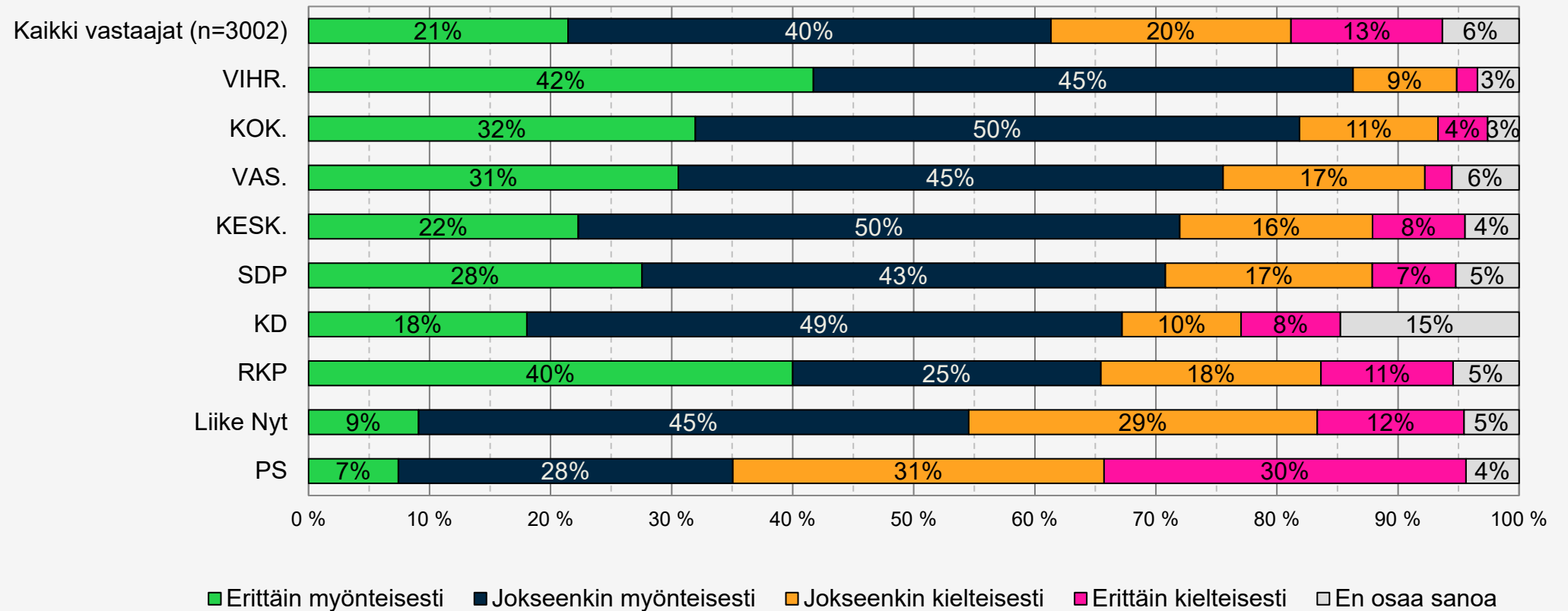




# Suhtautuminen työperäiseen maahanmuuttoon

Puoluekanta

Miten suhtaudut siihen, että Suomeen tulisi nykyistä enemmän työperäistä maahanmuuttoa eli ulkomaalaistaustaisia työntekijöitä tekemään työtä?



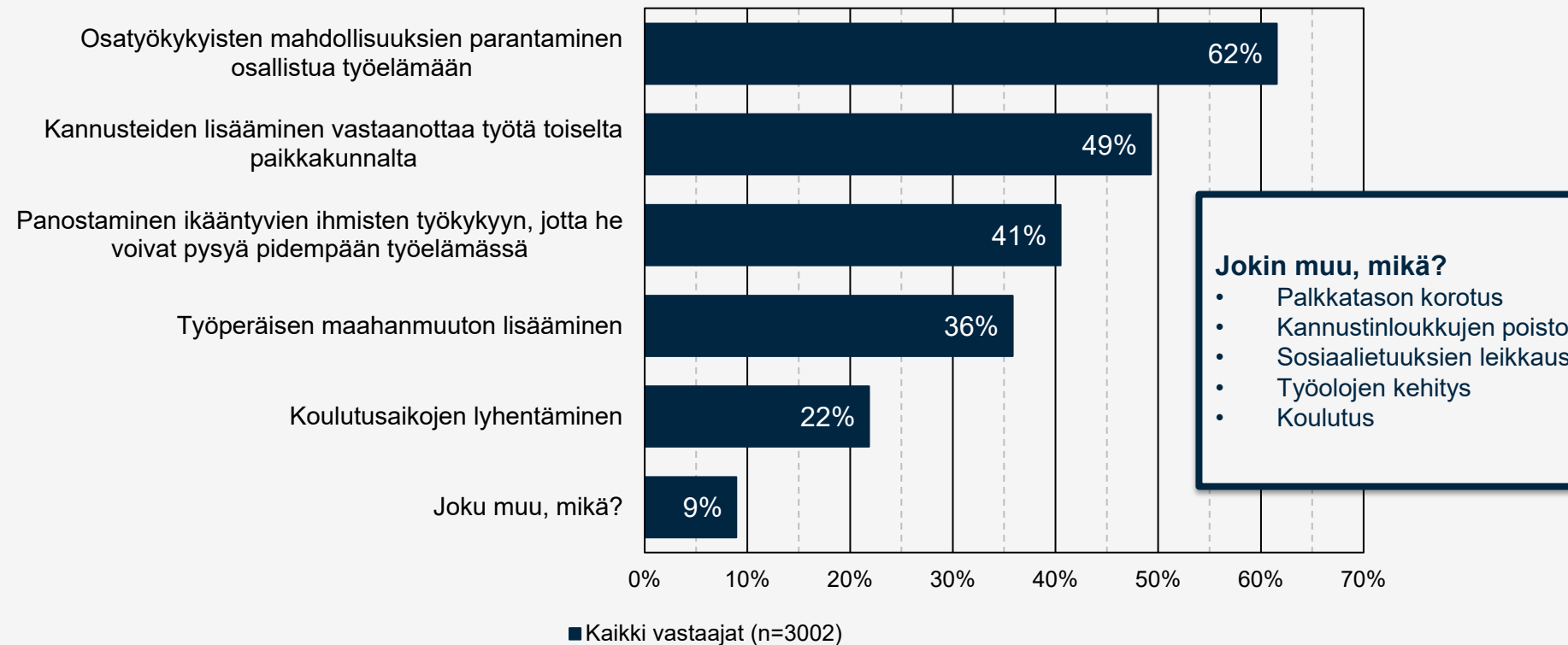


# Keinot työvoiman riittävyyden varmistamiseksi

Kaikki vastaajat

*Johdanto: Suomessa koetaan monilla aloilla työvoimapulaa. Suomen väestö ikääntyy nopeasti ja samalla työikäisten määrää vähenee.*

Mitkä olisivat parhaita keinoja työvoiman riittävyyden varmistamiseksi tulevaisuudessa? Valitse kaikki sopivat.







# Keinot työvoiman riittävyyden varmistamiseksi

## Tulotaso

Mitkä olisivat parhaita keinoja työvoiman riittävyyden varmistamiseksi tulevaisuudessa? Valitse kaikki sopivat.	Kaikki vastaajat (n=3002)	Alle 2000€/kk tienaavat	2000-5000€/kk tienaavat	Yli 5000€/kk tienaavat
Osatyökykyisten mahdollisuuksien parantaminen osallistua työelämään	62 %	65 %	62 %	52 %
Kannusteiden lisääminen vastaanottaa työtä toiselta paikkakunnalta	49 %	46 %	51 %	55 %
Panostaminen ikääntyvien ihmisten työkykyyn, jotta he voivat pysyä pidempään työelämässä	41 %	42 %	38 %	46 %
Työperäisen maahanmuuton lisääminen	36 %	35 %	35 %	50 %
Koulutusaikojen lyhentäminen	22 %	21 %	22 %	23 %



# Keinot työvoiman riittävyyden varmistamiseksi

## Puoluekanta

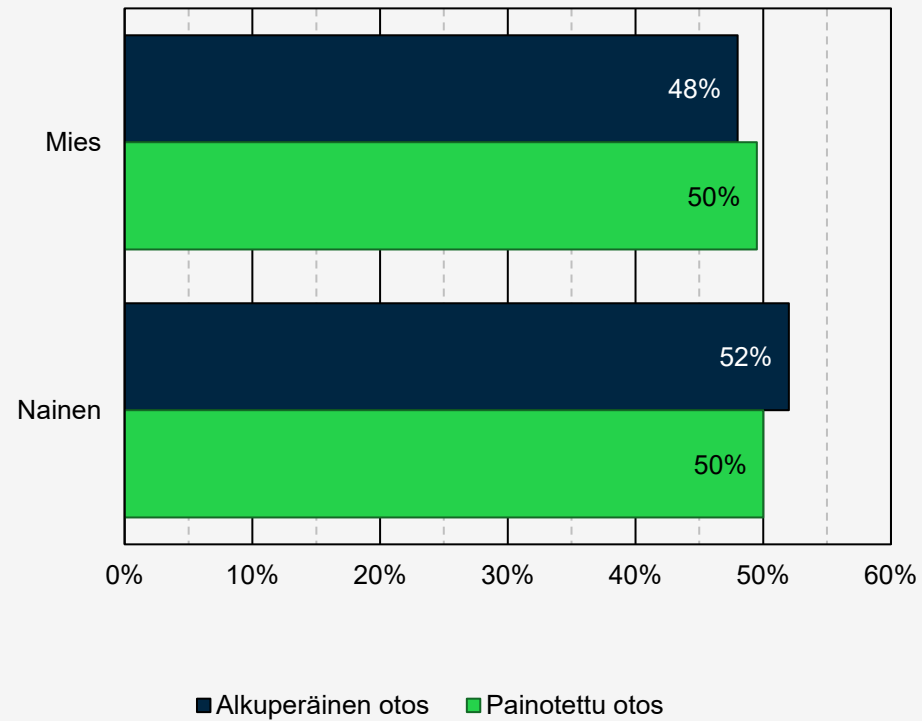
Mitkä olisivat parhaita keinoja työvoiman riittävyyden varmistamiseksi tulevaisuudessa? Valitse kaikki sopivat.	Kaikki vastaajat (n=3002)	KD	KESK.	KOK.	Liike Nyt	PS	RKP	SDP	VAS.	VIHR.
Osatyökykyisten mahdollisuuksien parantaminen osallistua työelämään	62 %	72 %	62 %	57 %	62 %	59 %	52 %	63 %	73 %	68 %
Kannusteiden lisääminen vastaanottaa työtä toiselta paikkakunnalta	49 %	49 %	49 %	57 %	61 %	49 %	59 %	45 %	41 %	50 %
Panostaminen ikääntyvien ihmisten työkykyyn, jotta he voivat pysyä pidempään työelämässä	41 %	66 %	45 %	47 %	35 %	35 %	39 %	44 %	40 %	40 %
Työperäisen maahanmuuton lisääminen	36 %	41 %	45 %	51 %	26 %	15 %	46 %	45 %	52 %	60 %
Koulutusaikojen lyhentäminen	22 %	25 %	22 %	20 %	30 %	28 %	20 %	20 %	16 %	11 %

# Vastaajien taustatiedot

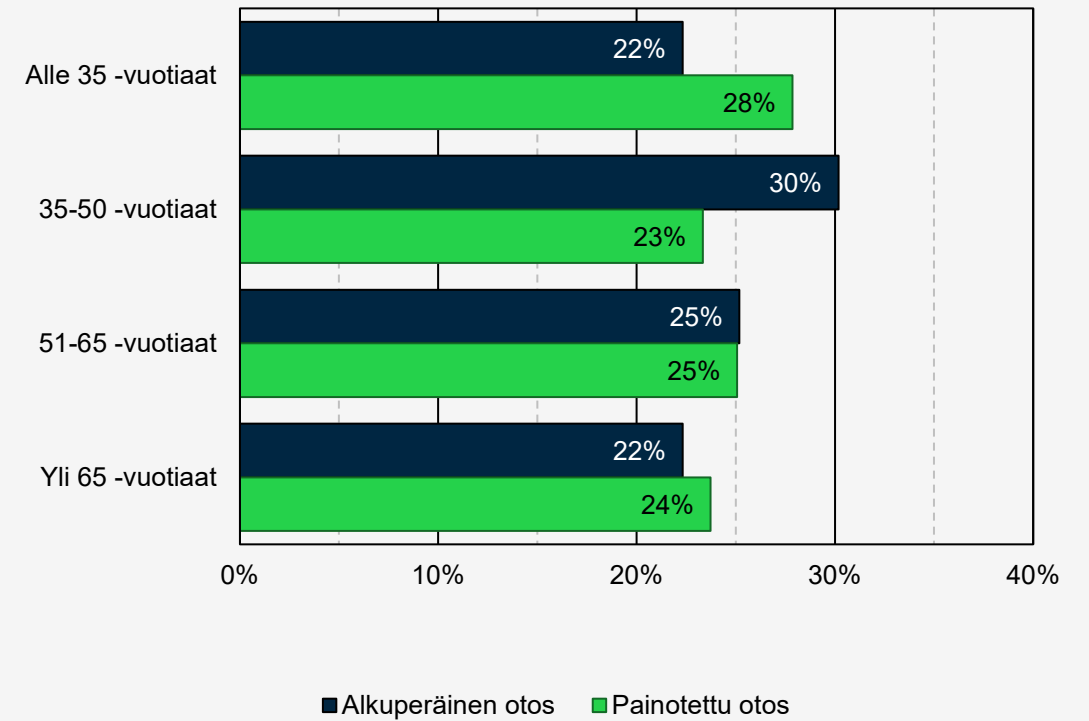


# Sukupuoli ja ikä

## Sukupuoli



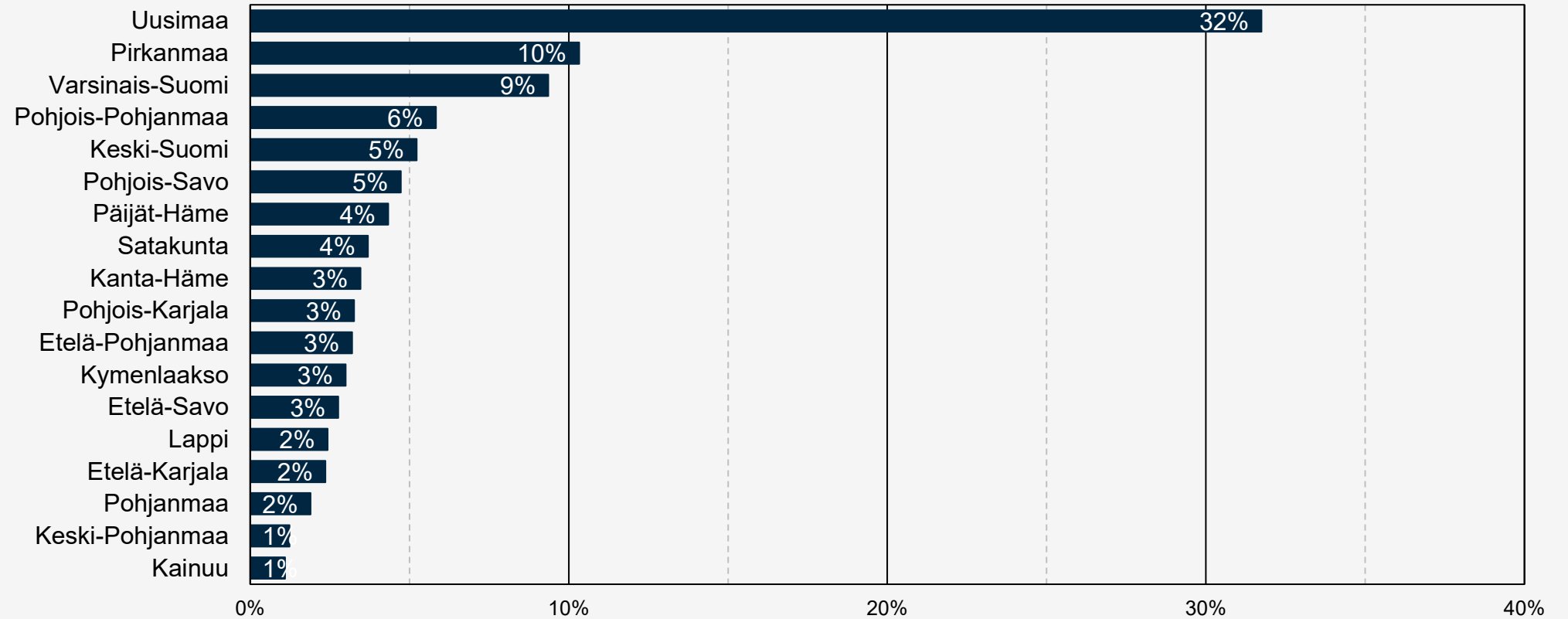
## Ikä





# Maakunta

## Maakunta

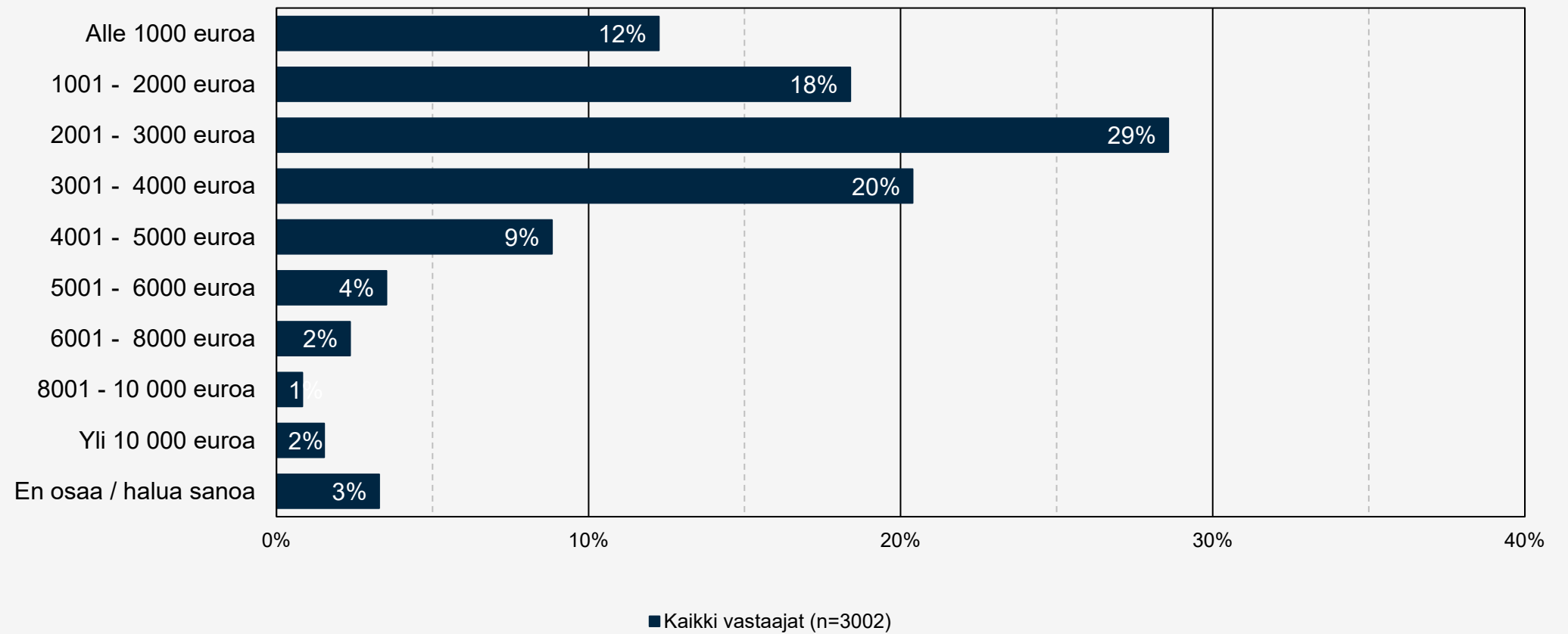


■ Kaikki vastaajat (n=3002)



# Tulotaso

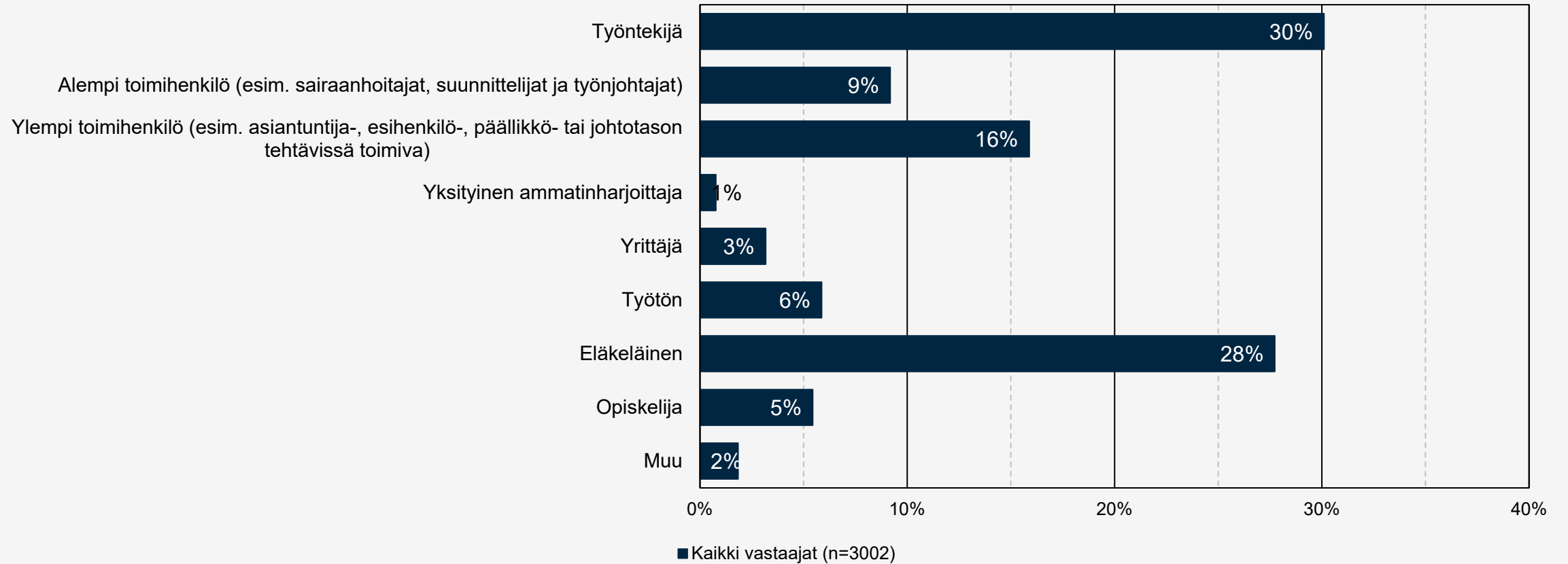
Tulotaso





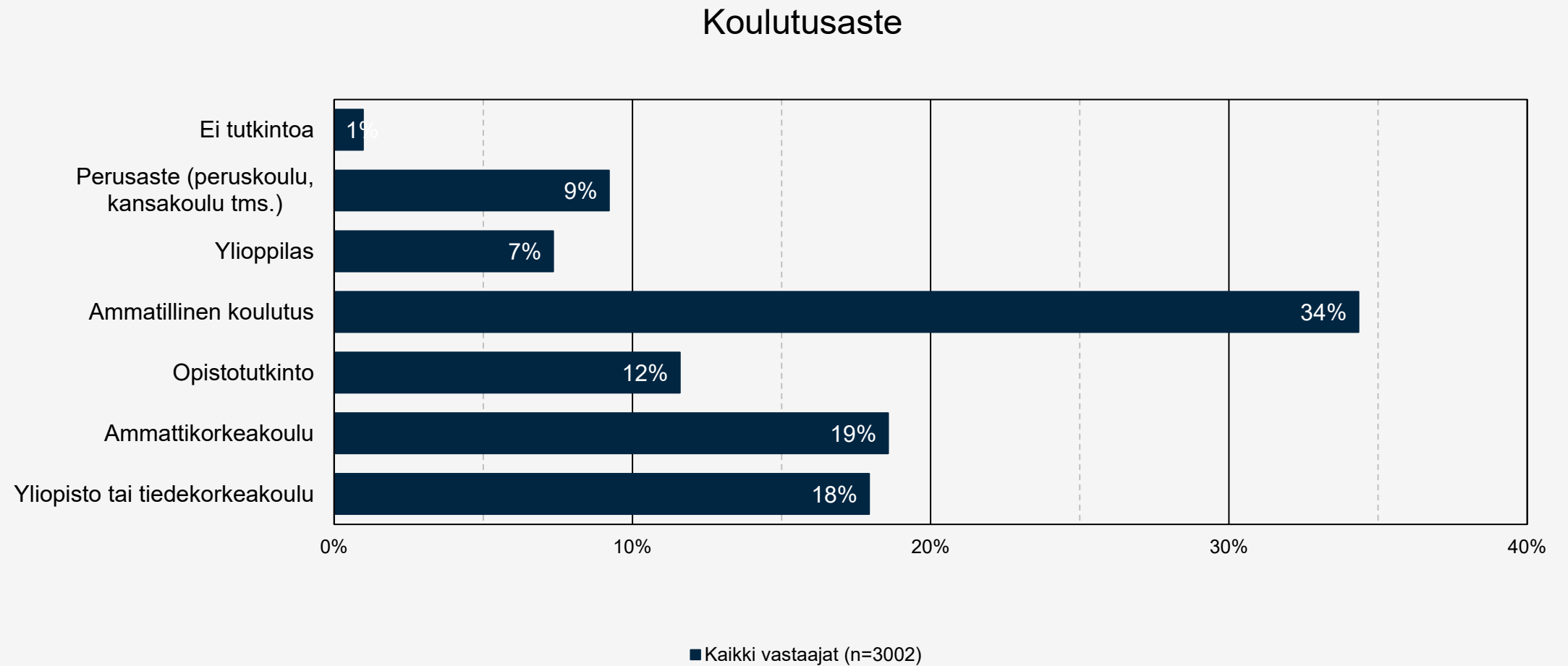
# Ammattiasema

Ammattiasema





# Koulutusaste







**Keskusteleva keskusjärjestö**

