



Eduskuntavaalitutkimus 2022

Työvoiman riittävyyteen liittyvät kysymykset



Selvityksen taustaa 1/2

- Aula Research toteutti STTK:n toimeksiannosta kansalaiskyselyn, jossa kohderyhmänä olivat täysi-ikäiset mannersuomalaiset
- Kyselyn tarkoituksena oli kartoittaa kansalaisten näkemyksiä tulevan hallituskauden painopisteistä Suomessa ja maailmalla. Lisäksi tarkoituksena on tuottaa STTK:lle viestinnällistä materiaalia vaalikeskusteluun toimihenkilönäkökulmasta
- Kyselyyn vastasi yhteensä 3002 ihmistä
 - Otos edustaa täysi-ikäisiä mannersuomalaisia sukupuolen, iän ja asuinmaakunnan mukaan (kaikkien vastaajien tasolla kiintiöity ja painotettu otos)
- Kyselytutkimuksen otos kerättiin 27.9 –17.10.2022



Selvityksen taustaa 2/2

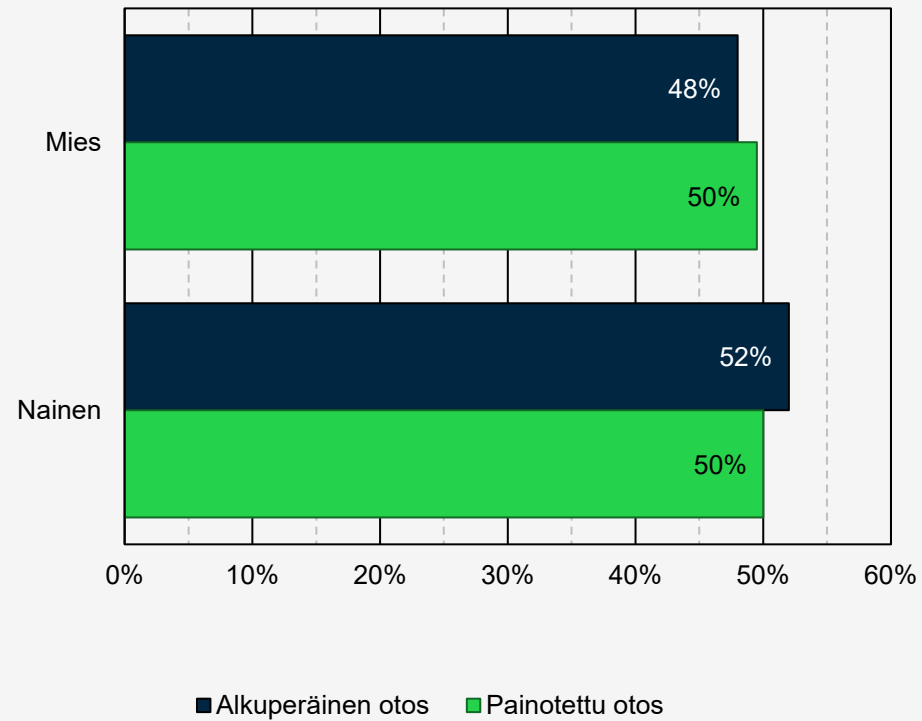
- Esityksessä on käytetty muiden vastaajaryhmien lisäksi ”Toimihenkilöt”-vastaajaryhmää, johon kuuluvat seuraavat vastaajat:
 - Keskituloiset (2 001 – 5 000€ kuukaudessa tienaat)
 - JA
 - Ammatillisen, opistotasaisen tai alemman korkeakoulututkinnon omaavat
 - TAI
 - Alemmat ja ylemmät toimihenkilöt

Vastaajien taustatiedot

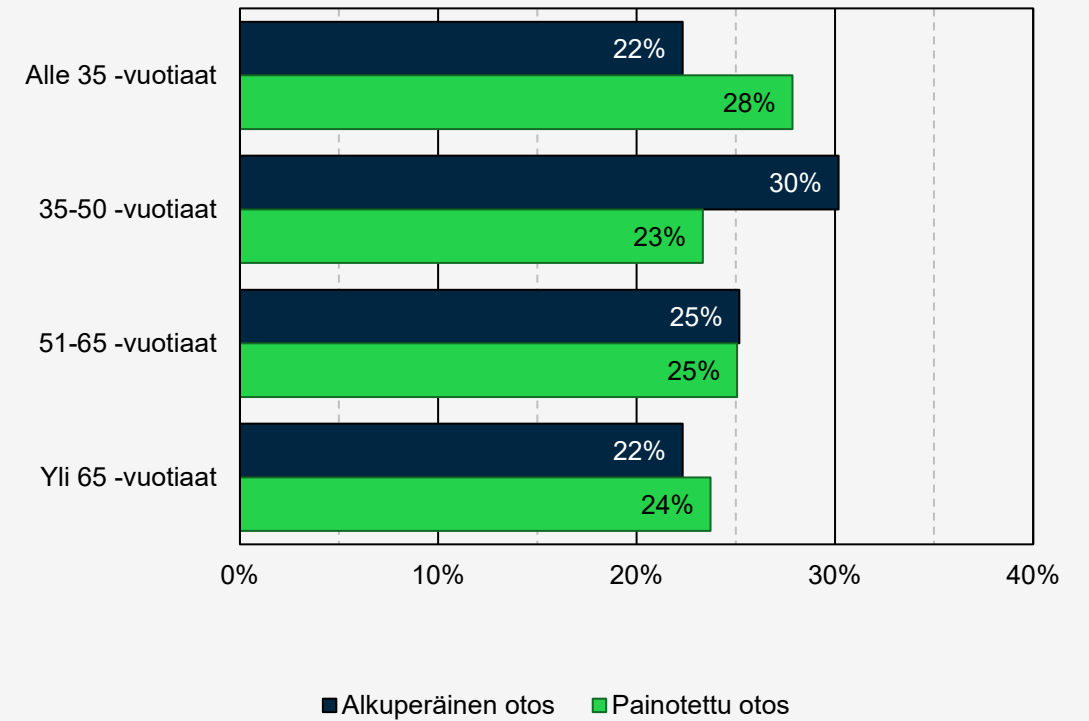


Sukupuoli ja ikä

Sukupuoli



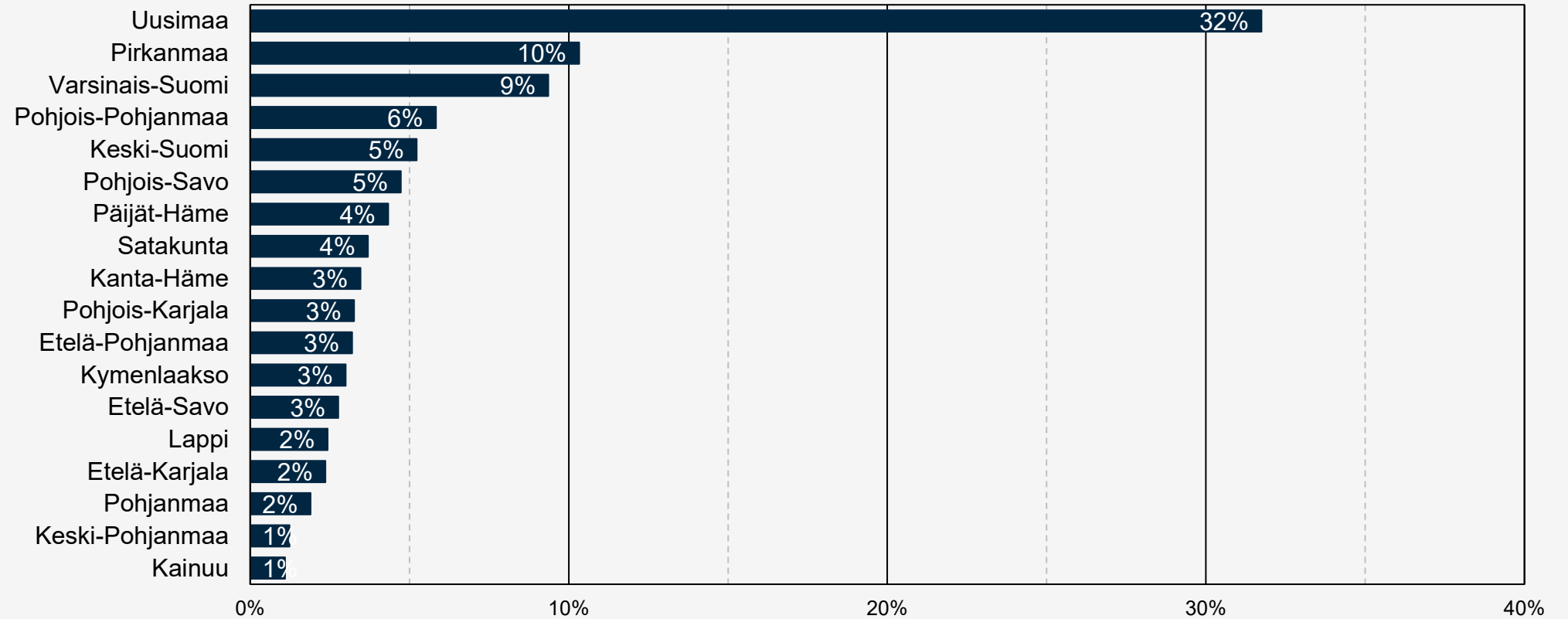
Ikä





Maakunta

Maakunta

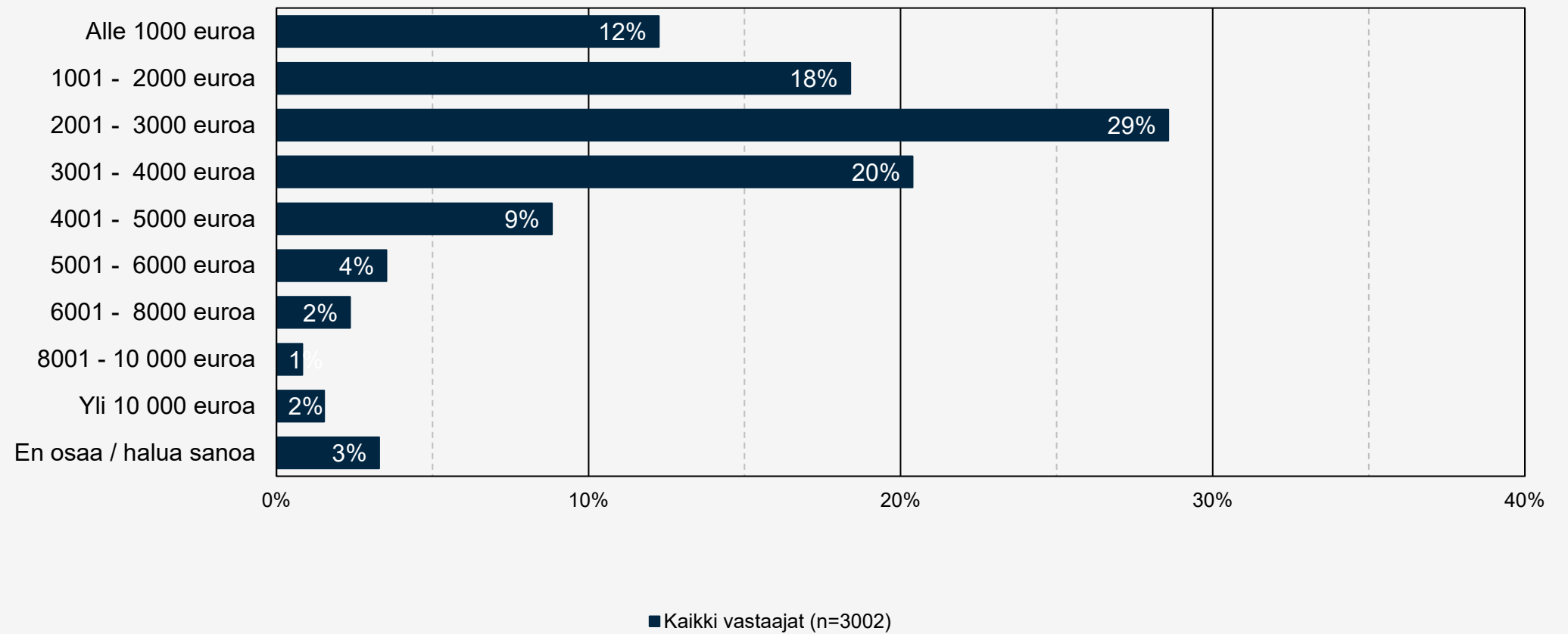


■ Kaikki vastaajat (n=3002)



Tulotaso

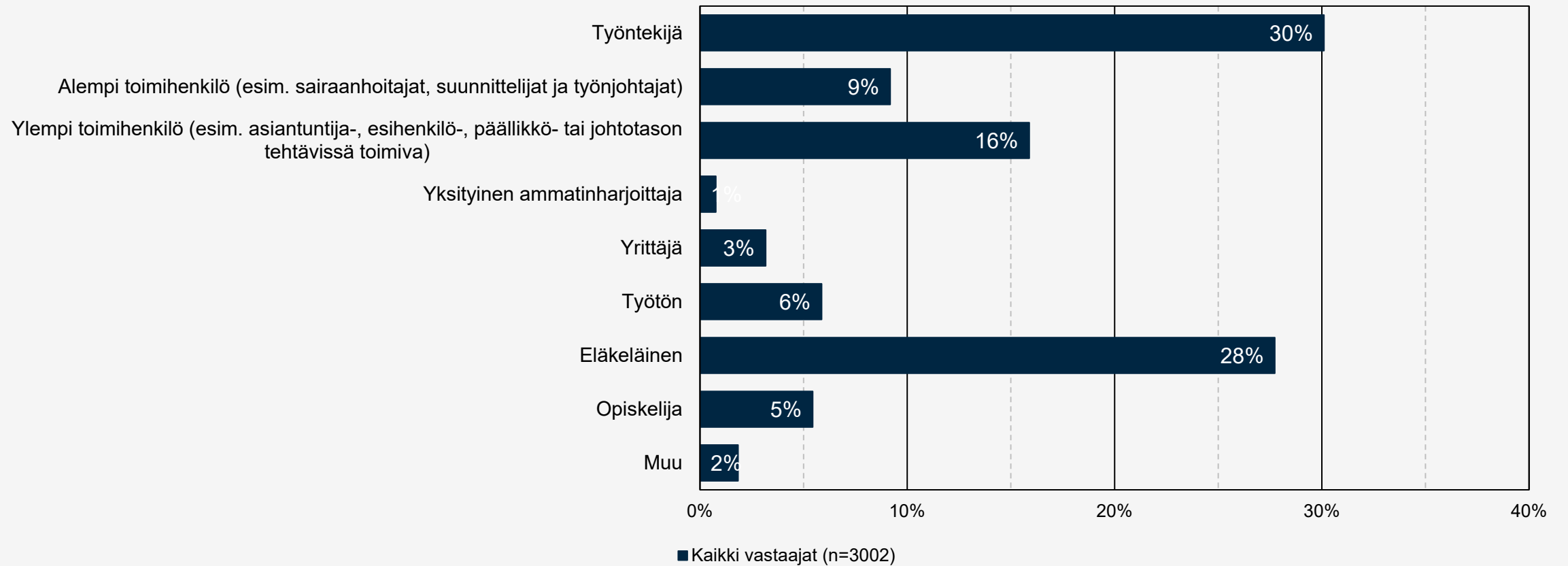
Tulotaso





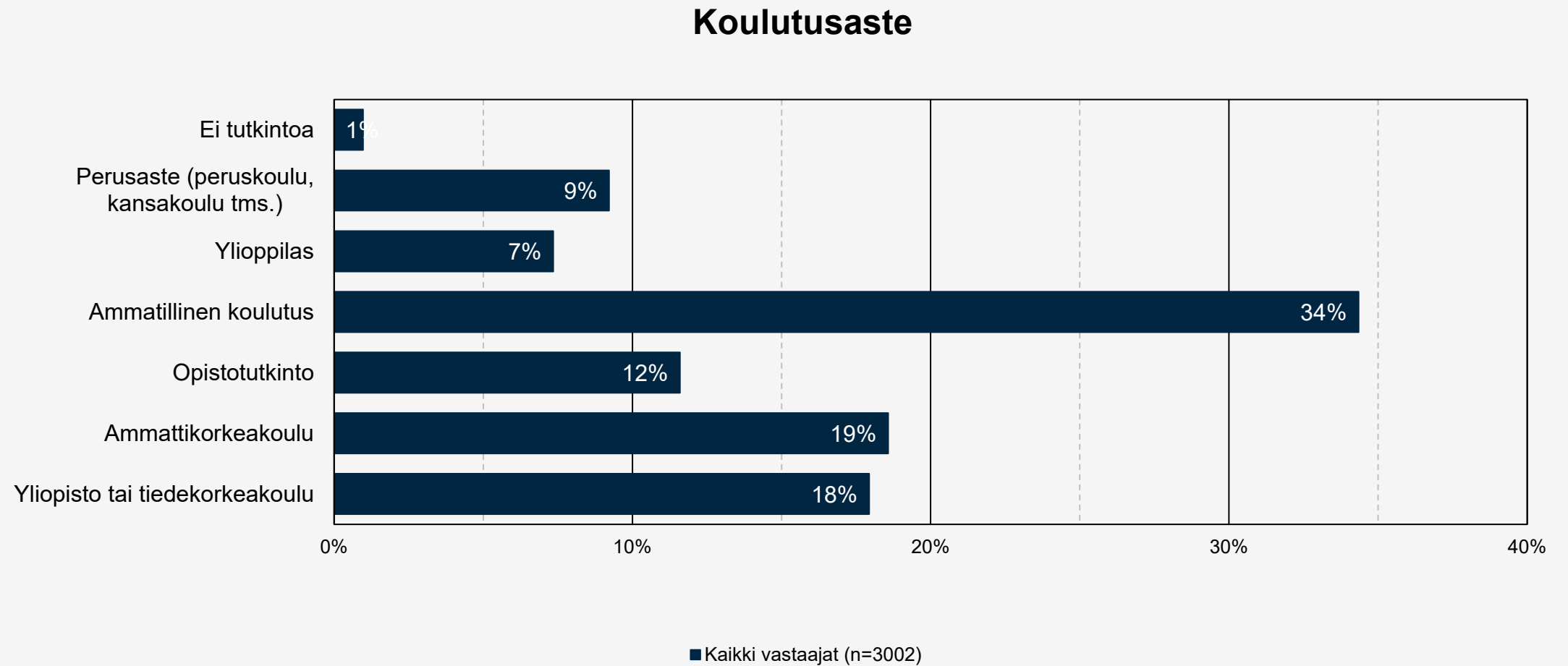
Ammattiasema

Ammattiasema





Koulutusaste



Keinot työvoiman riittävyyden varmistamiseksi

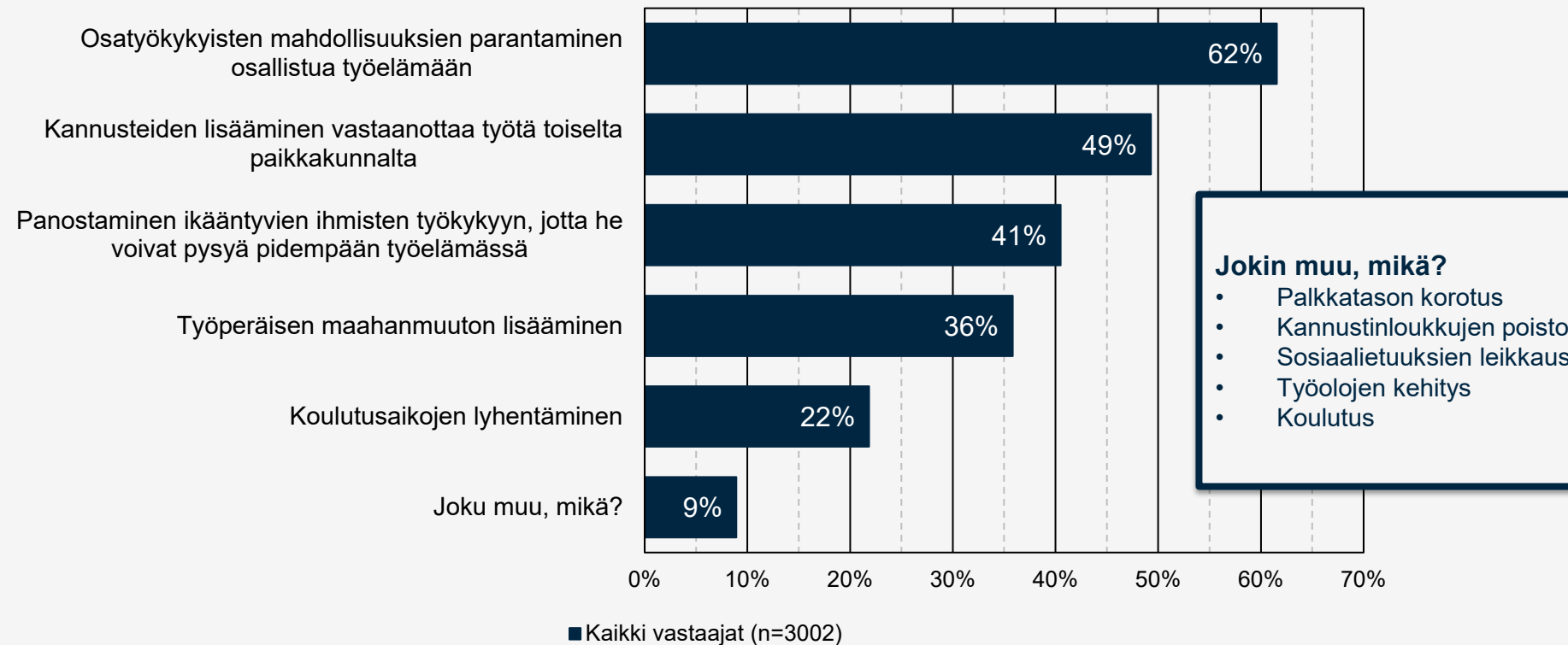


Keinot työvoiman riittävyyden varmistamiseksi

Kaikki vastaajat

Johdanto: Suomessa koetaan monilla aloilla työvoimapulaa. Suomen väestö ikääntyy nopeasti ja samalla työikäisten määrää vähenee.

Mitkä olisivat parhaita keinoja työvoiman riittävyyden varmistamiseksi tulevaisuudessa? Valitse kaikki sopivat.





Keinot työvoiman riittävyyden varmistamiseksi

Tulotaso

Mitkä olisivat parhaita keinoja työvoiman riittävyyden varmistamiseksi tulevaisuudessa? Valitse kaikki sopivat.	Kaikki vastaajat (n=3002)	Alle 2000€/kk tienaavat	2000-5000€/kk tienaavat	Yli 5000€/kk tienaavat
Osatyökykyisten mahdollisuuksien parantaminen osallistua työelämään	62 %	65 %	62 %	52 %
Kannusteiden lisääminen vastaanottaa työtä toiselta paikkakunnalta	49 %	46 %	51 %	55 %
Panostaminen ikääntyvien ihmisten työkykyyn, jotta he voivat pysyä pidempään työelämässä	41 %	42 %	38 %	46 %
Työperäisen maahanmuuton lisääminen	36 %	35 %	35 %	50 %
Koulutusaikojen lyhentäminen	22 %	21 %	22 %	23 %



Keinot työvoiman riittävyyden varmistamiseksi

Puoluekanta

Mitkä olisivat parhaita keinoja työvoiman riittävyyden varmistamiseksi tulevaisuudessa? Valitse kaikki sopivat.	Kaikki vastaajat (n=3002)	KD	KESK.	KOK.	Liike Nyt	PS	RKP	SDP	VAS.	VIHR.
Osatyökykyisten mahdollisuuksien parantaminen osallistua työelämään	62 %	72 %	62 %	57 %	62 %	59 %	52 %	63 %	73 %	68 %
Kannusteiden lisääminen vastaanottaa työtä toiselta paikkakunnalta	49 %	49 %	49 %	57 %	61 %	49 %	59 %	45 %	41 %	50 %
Panostaminen ikääntyvien ihmisten työkykyyn, jotta he voivat pysyä pidempään työelämässä	41 %	66 %	45 %	47 %	35 %	35 %	39 %	44 %	40 %	40 %
Työperäisen maahanmuuton lisääminen	36 %	41 %	45 %	51 %	26 %	15 %	46 %	45 %	52 %	60 %
Koulutusaikojen lyhentäminen	22 %	25 %	22 %	20 %	30 %	28 %	20 %	20 %	16 %	11 %



Keskusteleva keskusjärjestö

