



Kuntapäätäjä- ja äänestäjäkysely STTK ry

8.3.2021

Aula Research Oy



Taustaa selvityksestä

- Aula Research Oy toteutti STTK:n toimeksiannosta kuntavaaliselvityksen, jossa kohderyhminä olivat:
 - Täysi-ikäiset mannersuomalaiset kansalaiset
 - Kunnanvaltuutetut Manner-Suomen kunnista
- Kyselyillä kartoitettiin mielipiteitä kuntien ja kunnallispolitiikan kehityksestä mm. seuraavilla osa-alueilla:
 - Sote-palvelut, asuminen, ilmasto, talous, työvoimapalvelut ja kuntademokratia
- Kyselyyn vastasi yhteensä 2002 kansalaista ja 1000 kunnanvaltuutettua ympäri Suomen
 - Kansalaistutkimuksen otos edustaa täysi-ikäisiä mannersuomalaisia sukupuolen, iän ja asuinmaakunnan mukaan (kaikki vastaajat-tasolla kiintiöity ja painotettu otos)

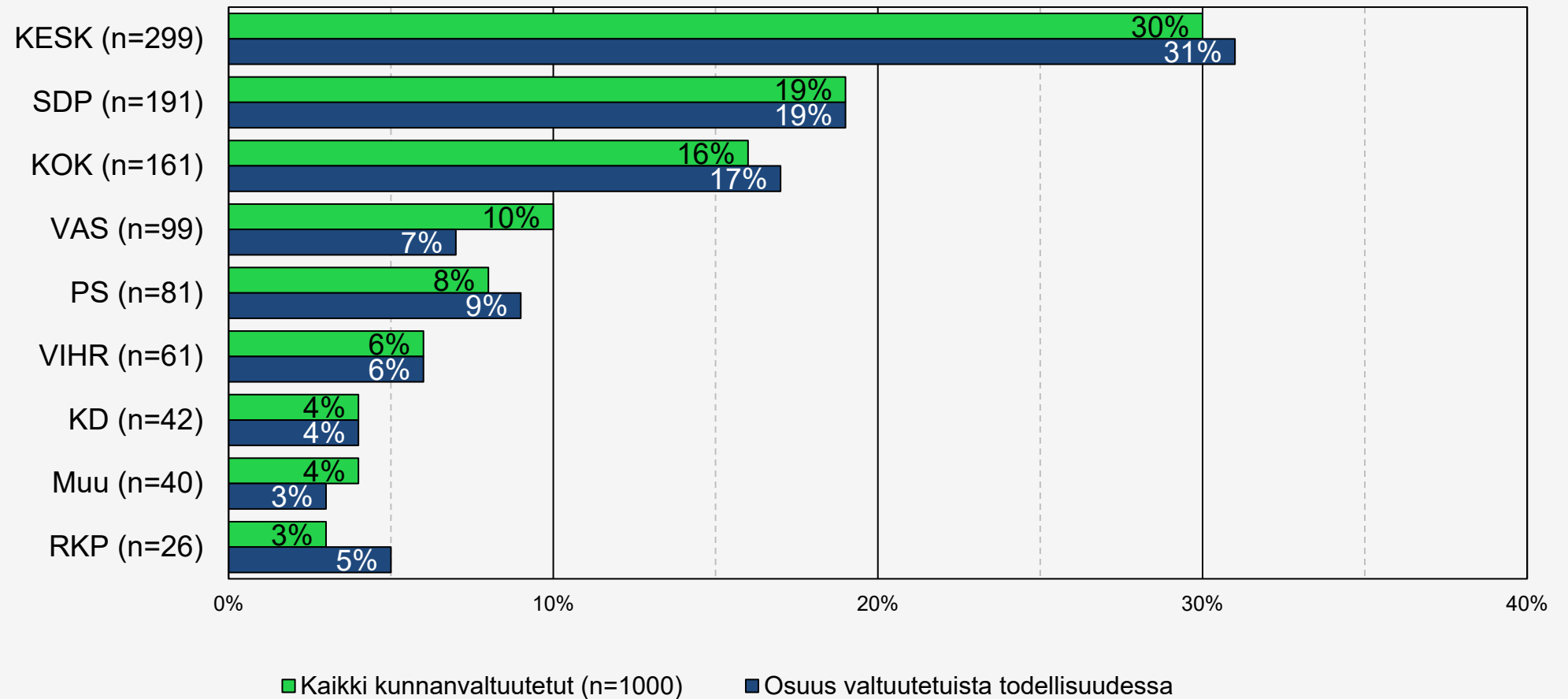
Taustatietoja vastaajista -Kunnanvaltuutetut



Vastaajien taustatietoja

Kunnanvaltuutetut

Valtuutetut puolueittain



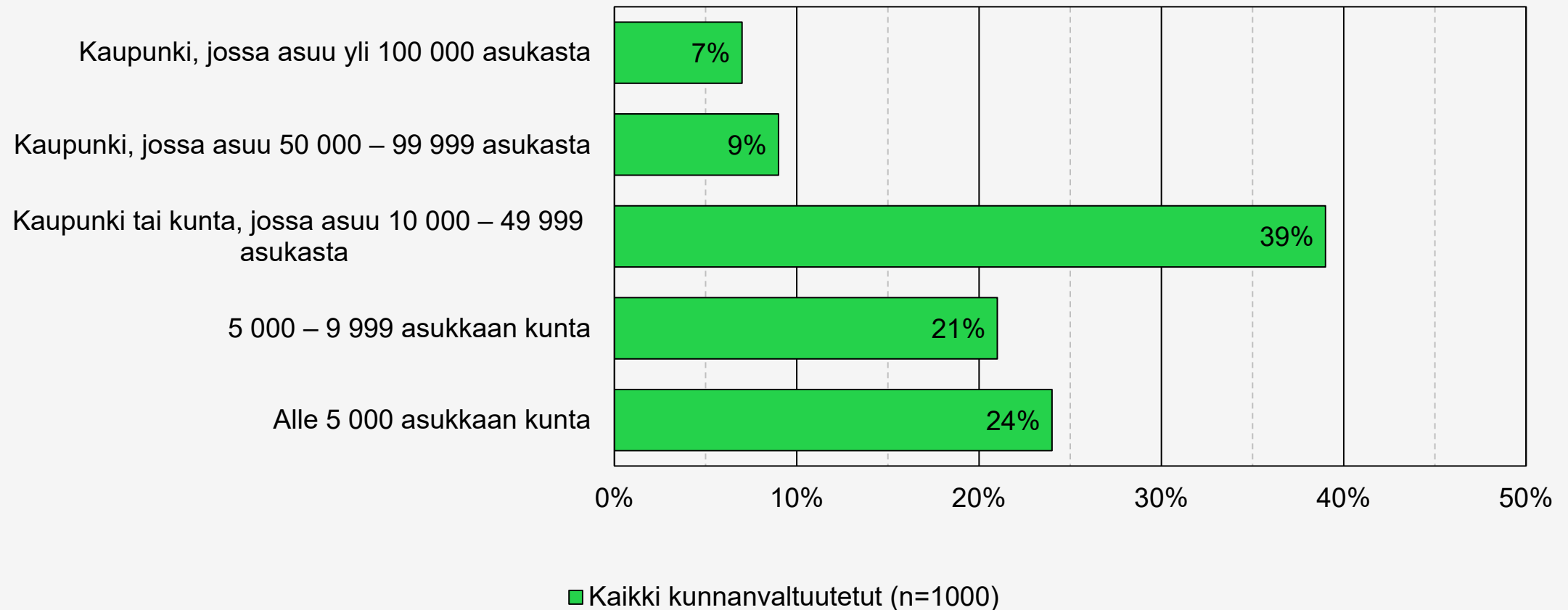
Vastausprosentti: 11%



Vastaajien taustatietoja

Kunnanvaltuutetut

Kunnanvaltuutetut kunnan koon mukaan

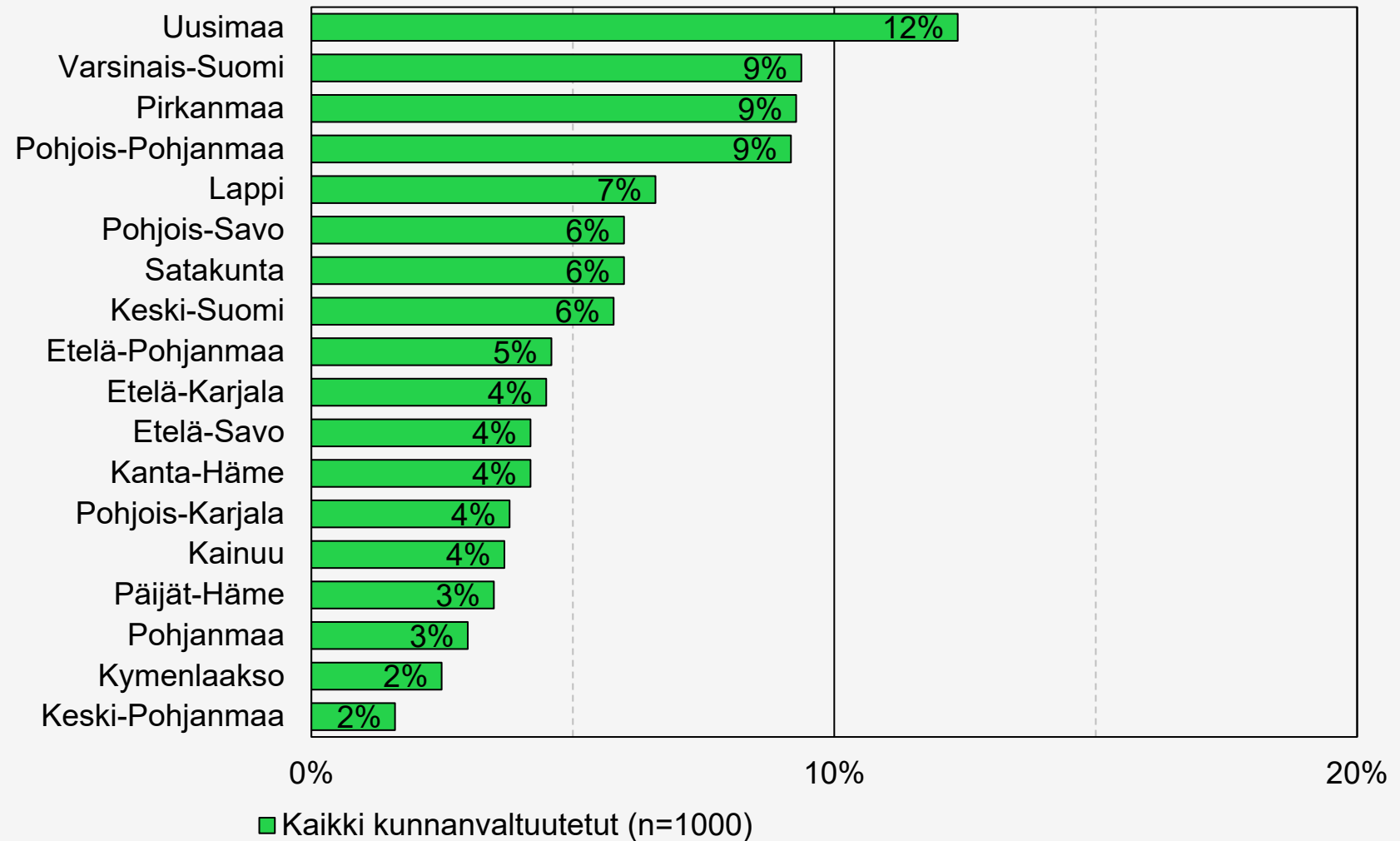




Vastaajien taustatietoja

Kunnanvaltuutetut

Kunnanvaltuutetut maakunnittain

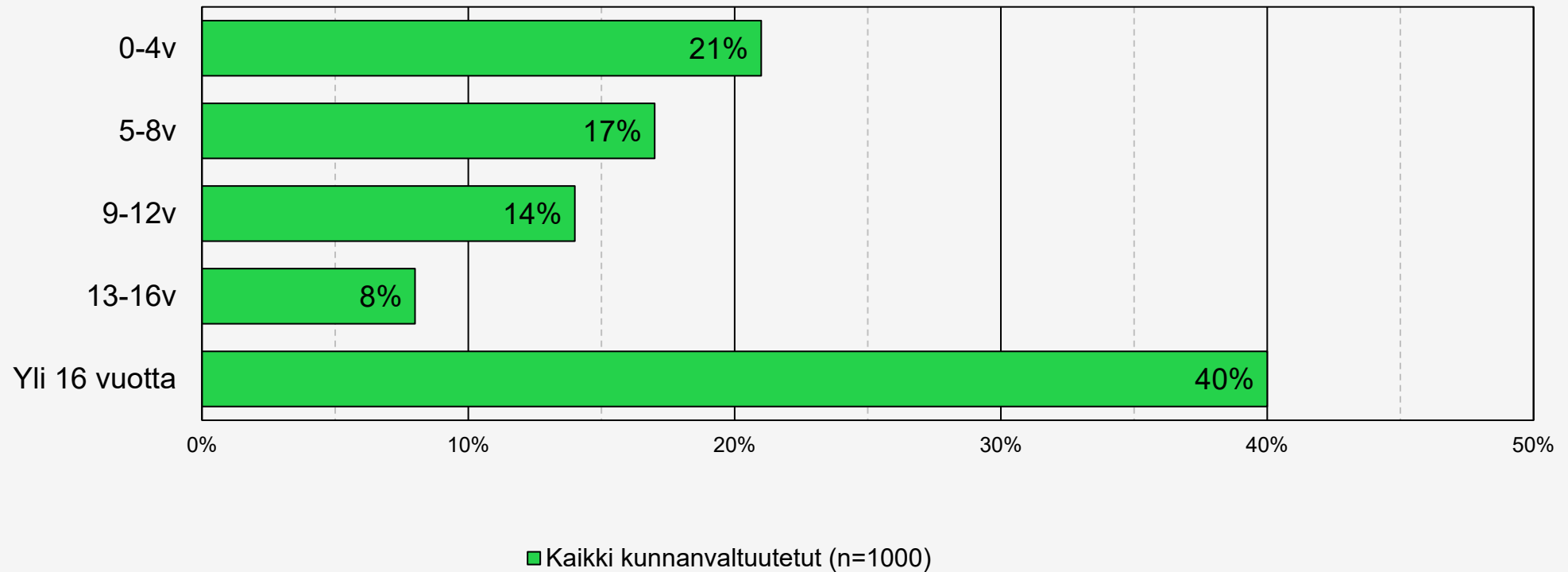




Vastaajien taustatietoja

Kunnanvaltuutetut

Kuinka monta vuotta olet yhteensä ollut kunnallisissa luottamustehtävissä?

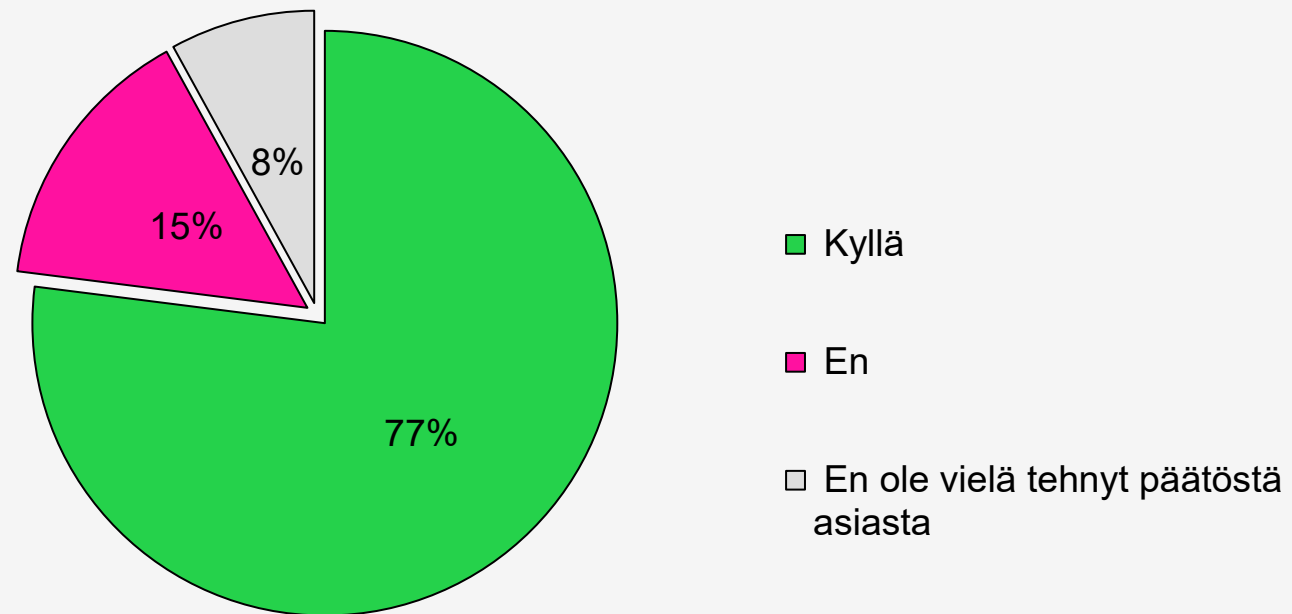




Vastaajien taustatietoja

Kunnanvaltuutetut

Aiotko asettua ehdolle kuntavaaleissa 2021?
Kaikki kunnanvaltuutetut (n=1000)

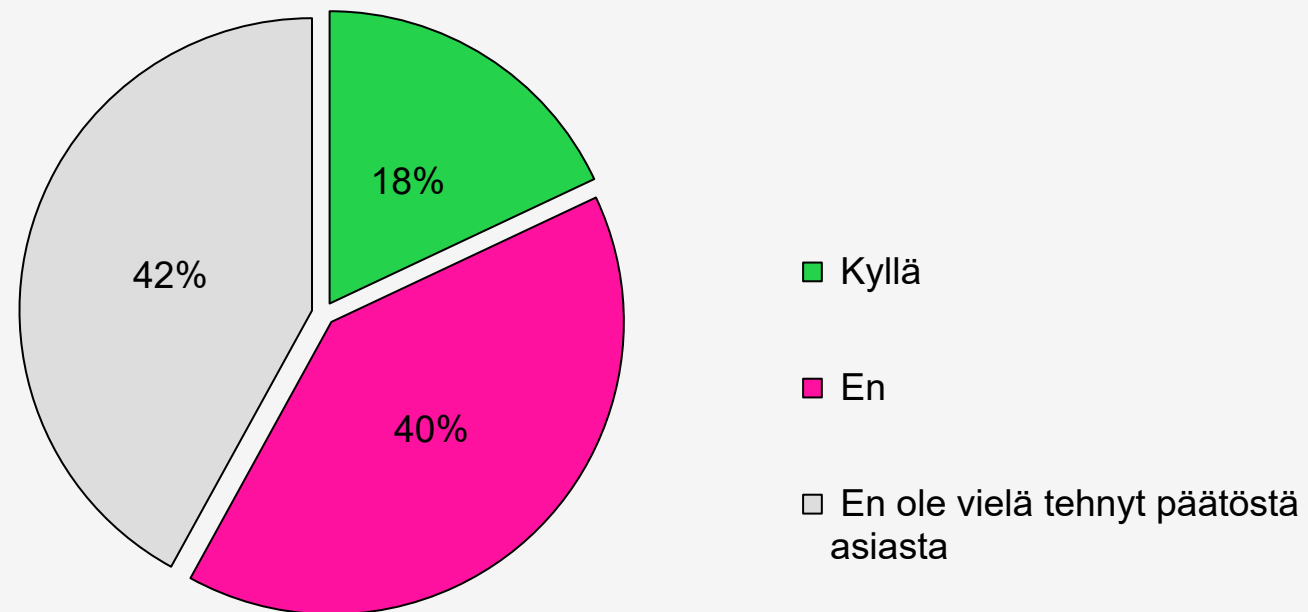




Vastaajien taustatietoja

Kunnanvaltuutetut

Aiotko asettua ehdolle hyvinvointialue-/maakuntavaaleissa vuonna 2022?
Kaikki kunnanvaltuutetut (n=1000)

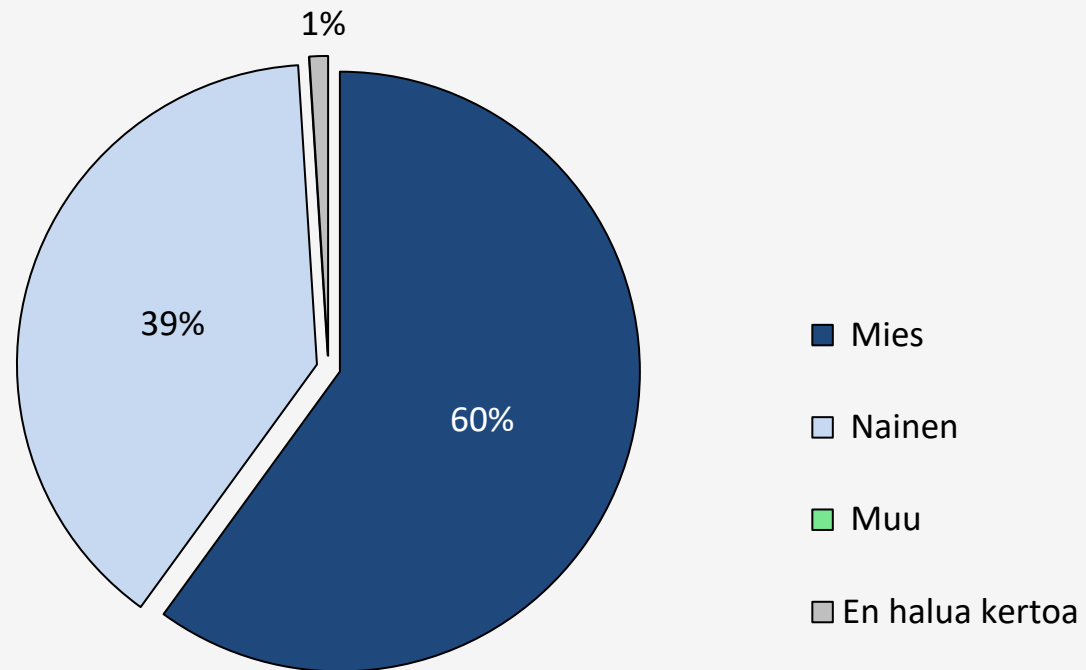




Vastaajien taustatietoja

Kunnanvaltuutetut

Kunnanvaltuutetut sukupuolen mukaan

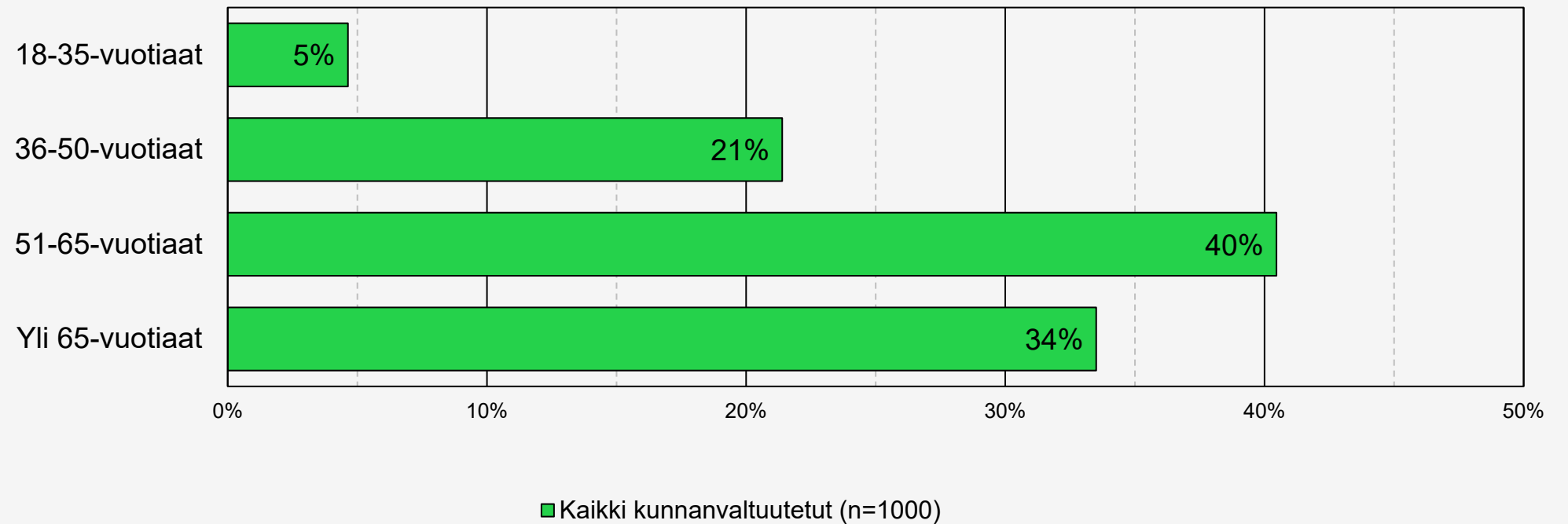




Vastaajien taustatietoja

Kunnanvaltuutetut

Kunnanvaltuutetut iän mukaan

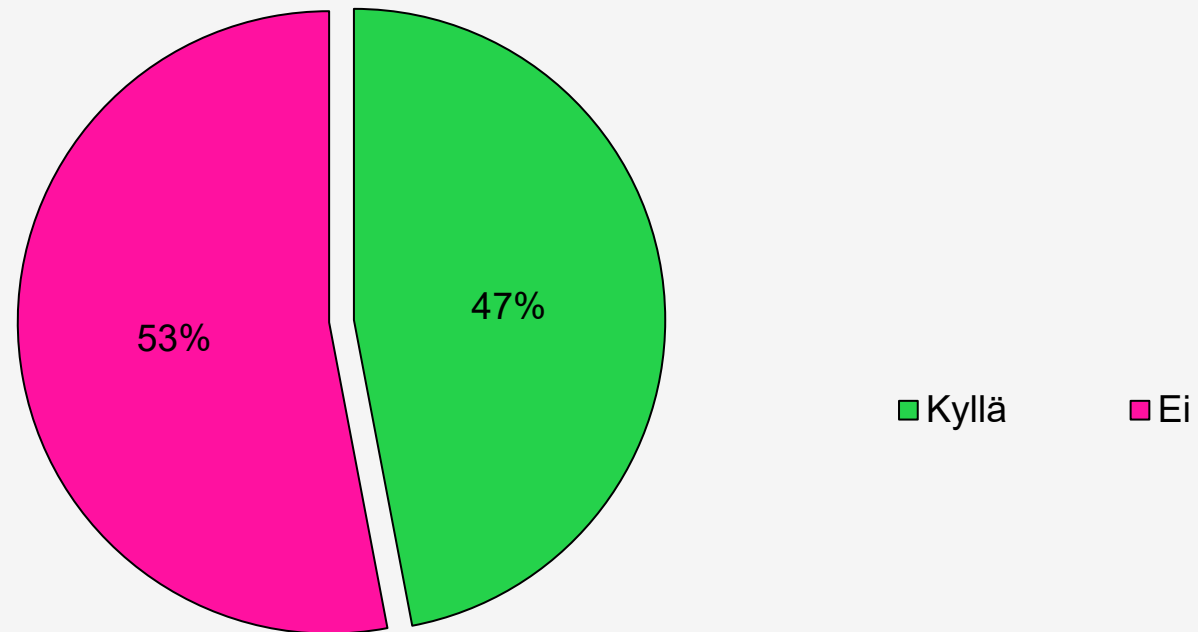




Vastaajien taustatietoja

Kunnanvaltuutetut

Onko kunta mukana työllisyyden kuntakokeilussa?
Kaikki kunnanvaltuutetut (n=1000)

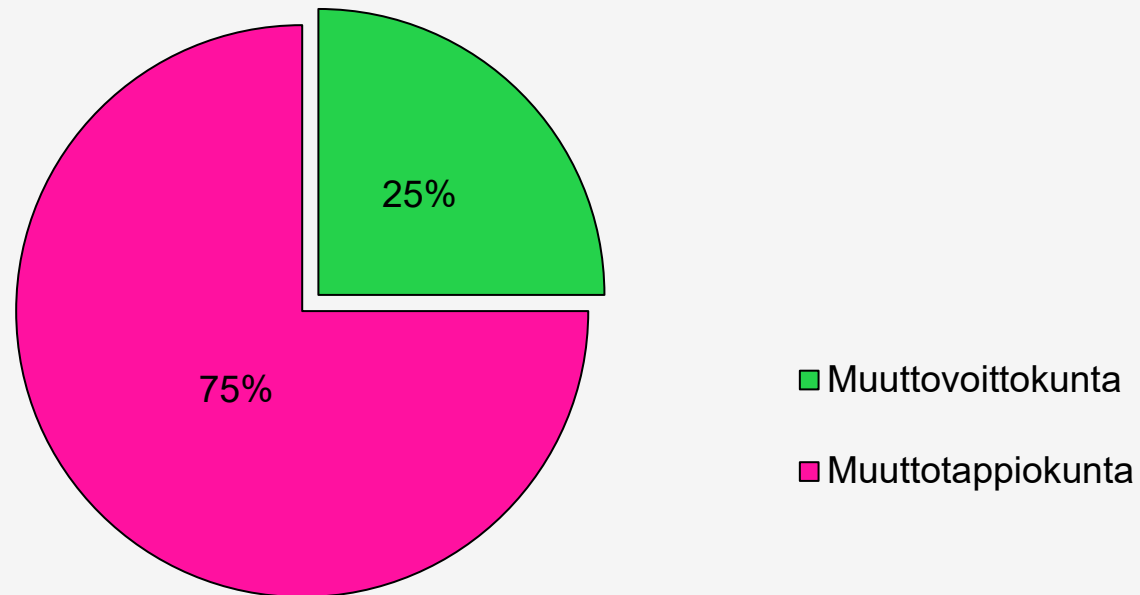




Vastaajien taustatietoja

Kunnanvaltuutetut

Muuttovoitto/tappiokunta?
Kaikki kunnanvaltuutetut (n=1000)



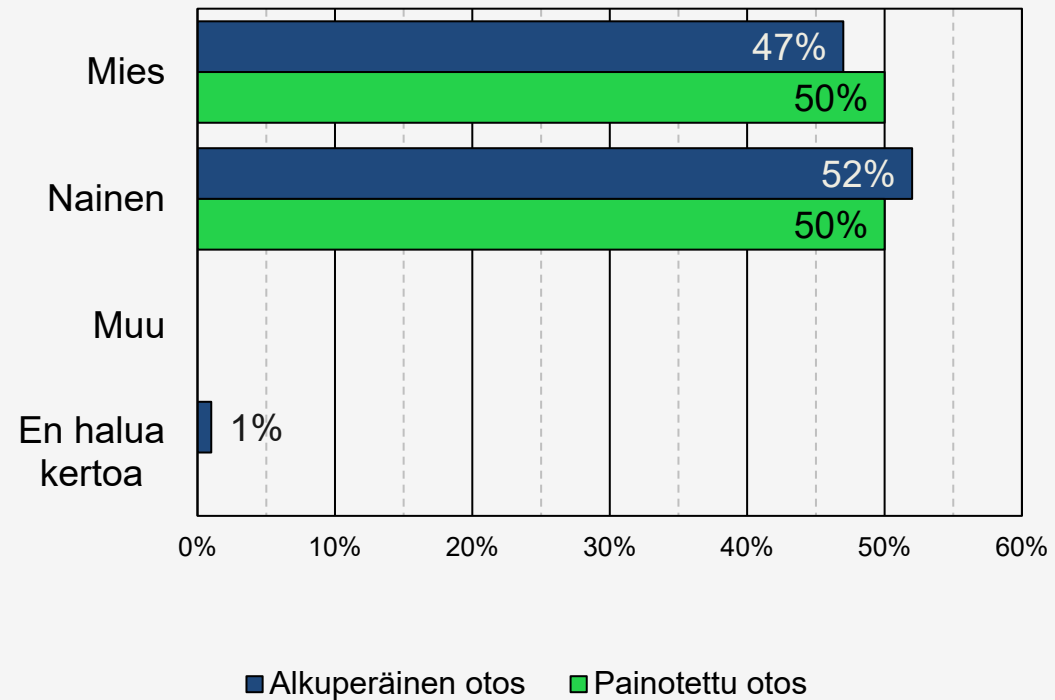
Taustatietoja vastaajista -Kansalaiset



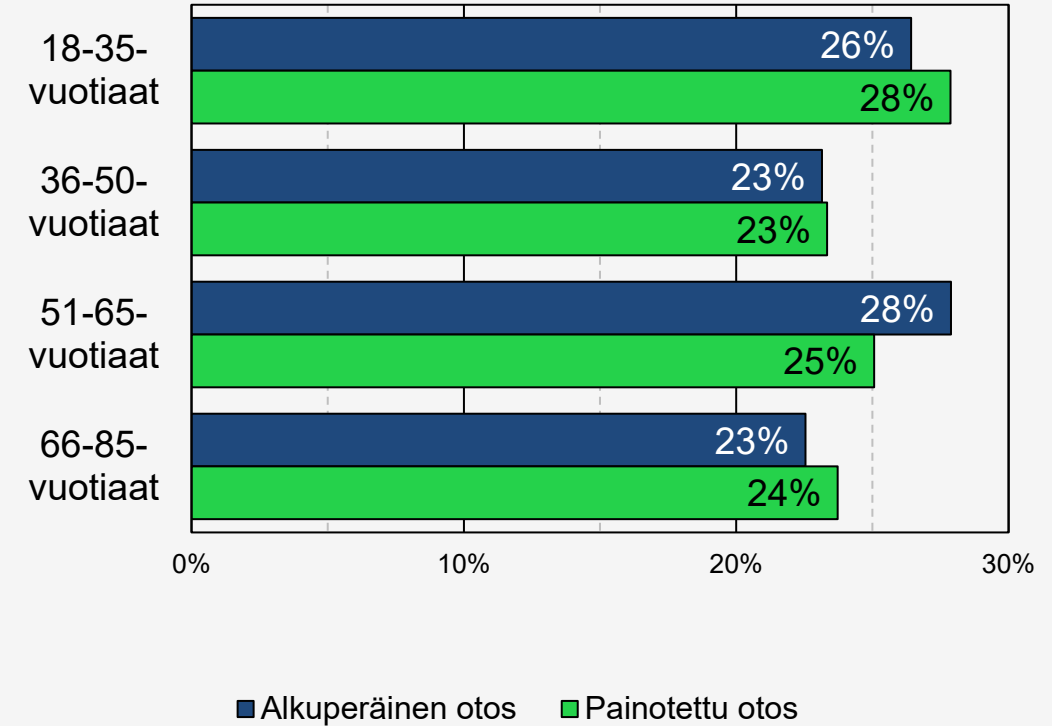
Vastaajien taustatietoja

Kansalaiset

Vastanneet kansalaiset sukupuolen mukaan



Vastanneet kansalaiset iän mukaan

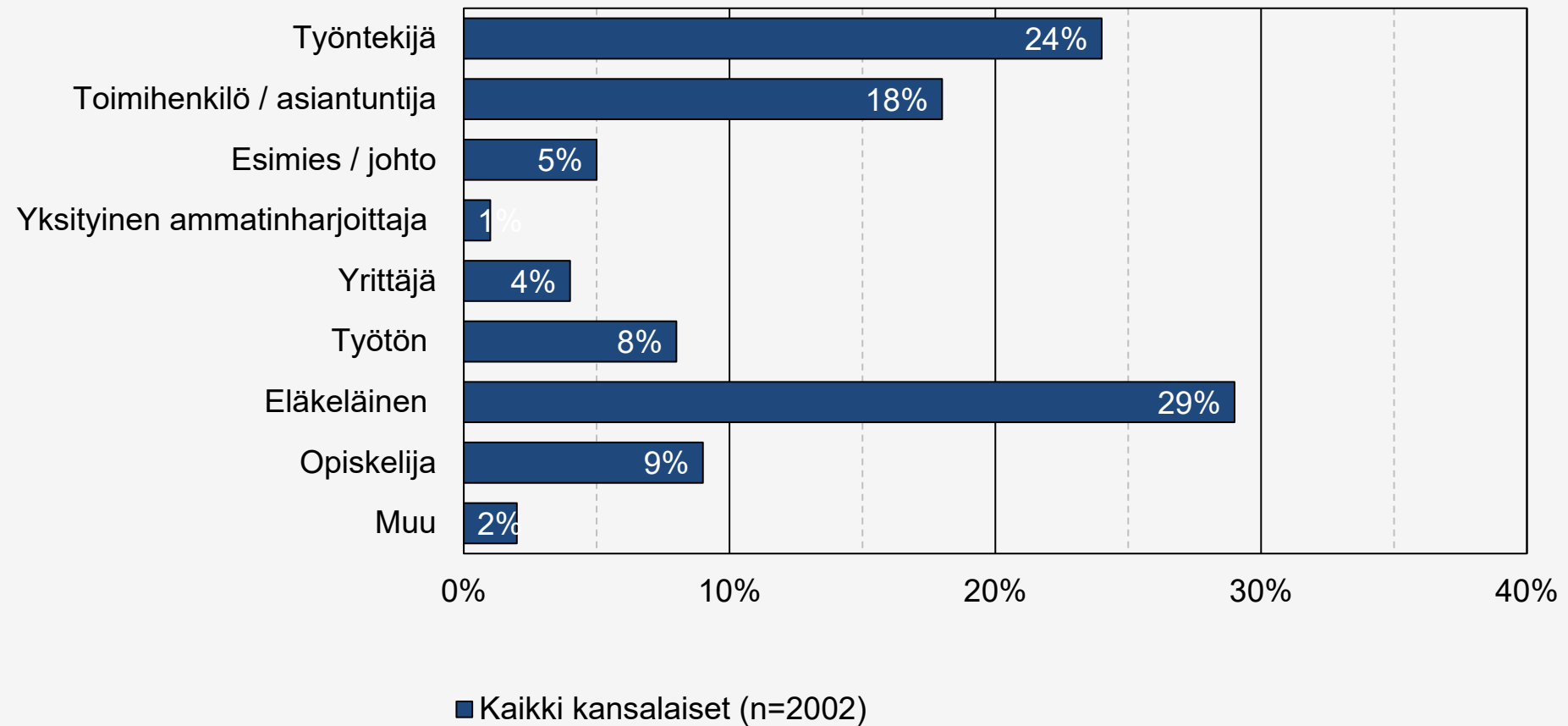




Vastaajien taustatietoja

Kansalaiset

Vastanneet kansalaiset ammattiaseman mukaan

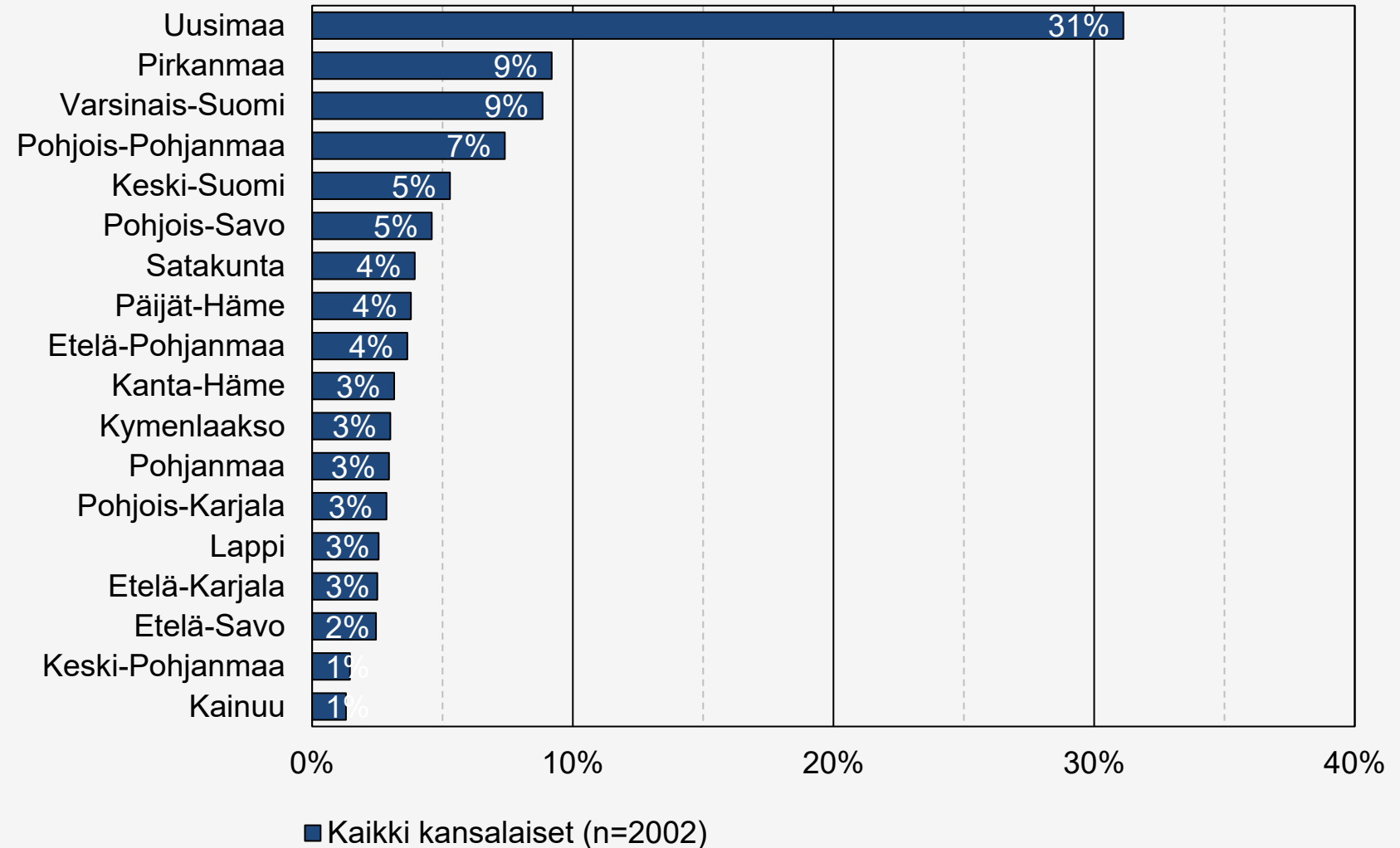




Vastaajien taustatietoja

Kansalaiset

Vastanneet kansalaiset maakunnittain

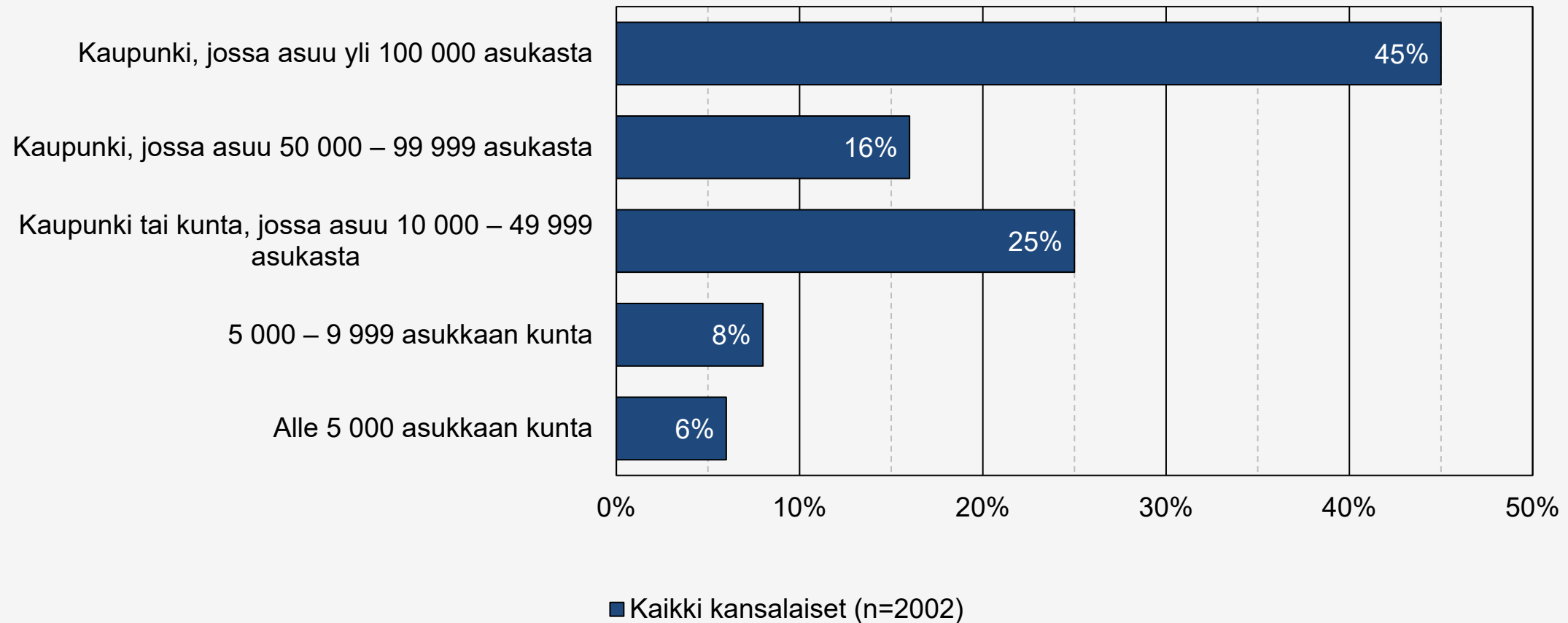




Vastaajien taustatietoja

Kansalaiset

Asuinkuntasi koko?

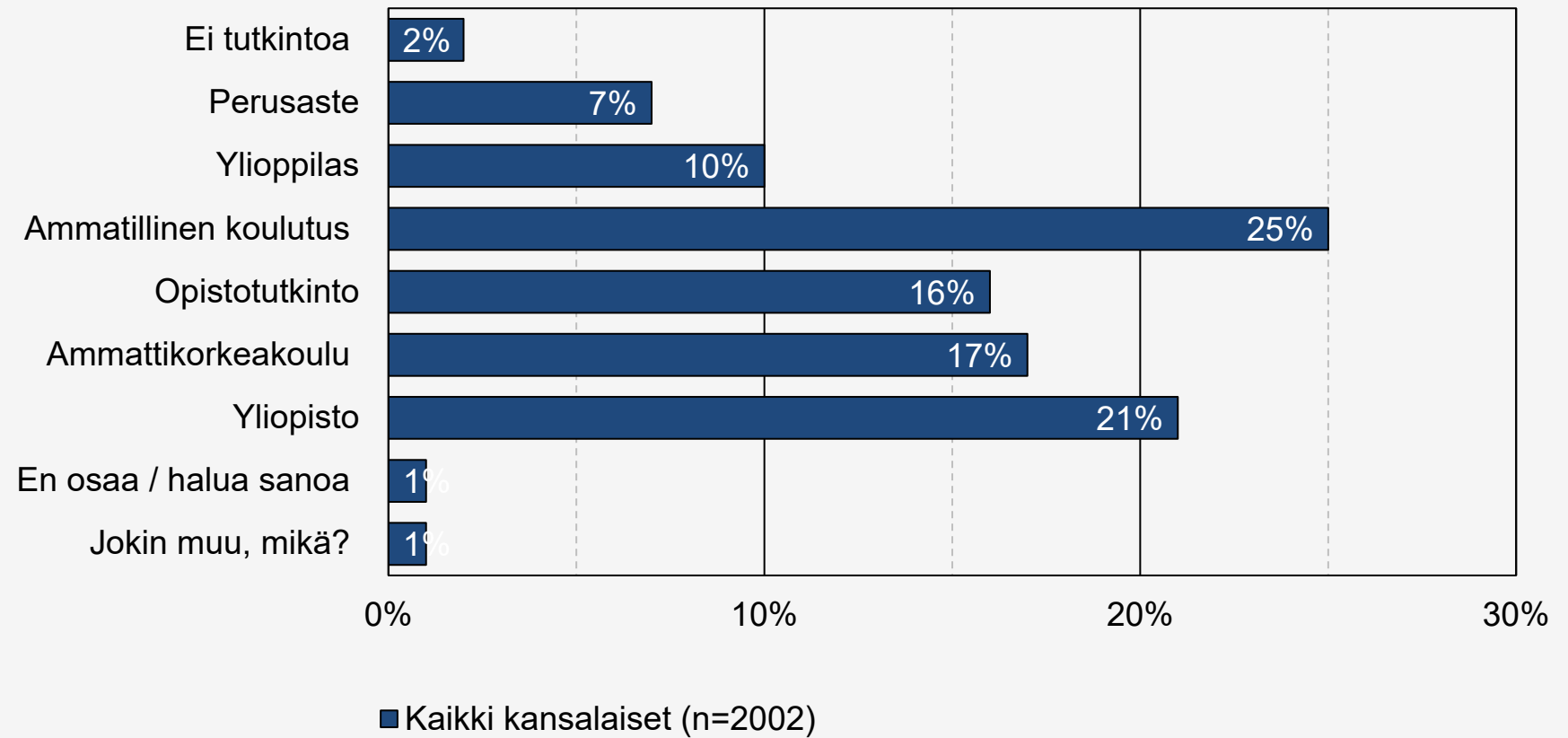




Vastaajien taustatietoja

Kansalaiset

Vastanneet kansalaiset koulutustason mukaan

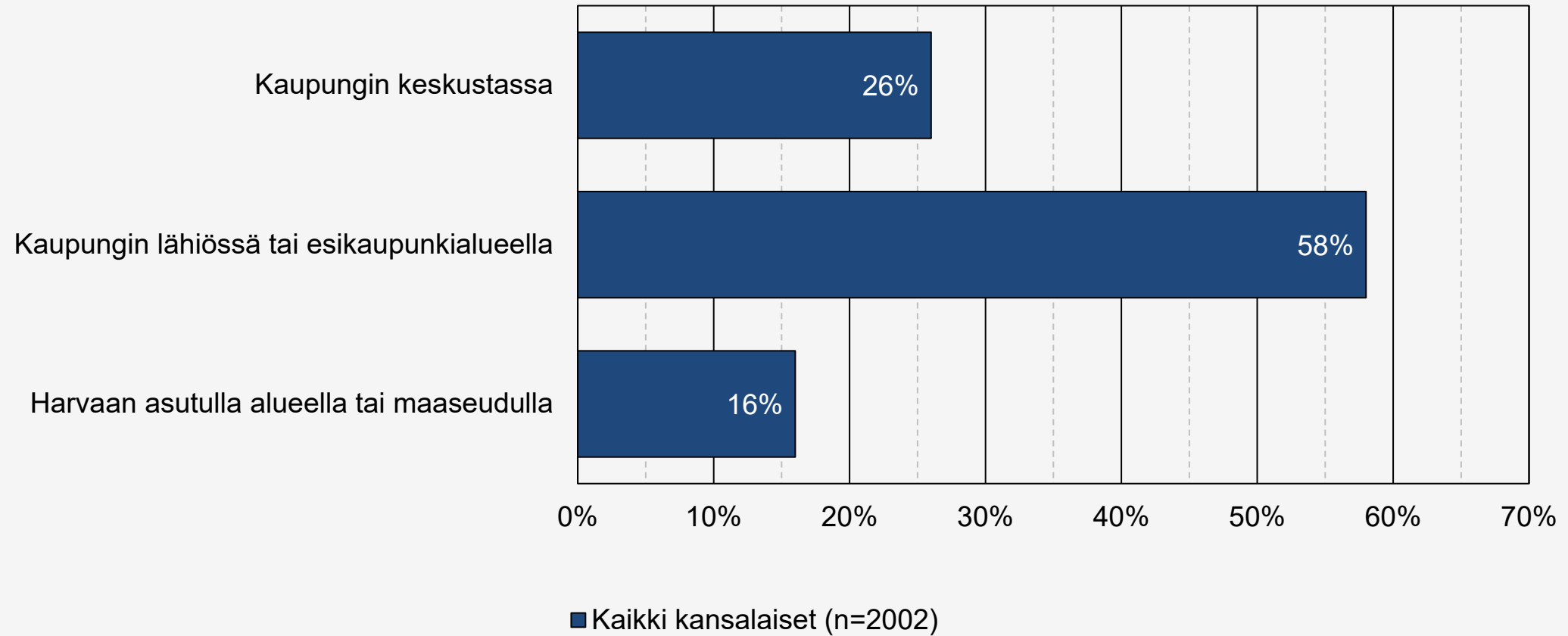




Vastaajien taustatietoja

Kansalaiset

Millaisella alueella asut?

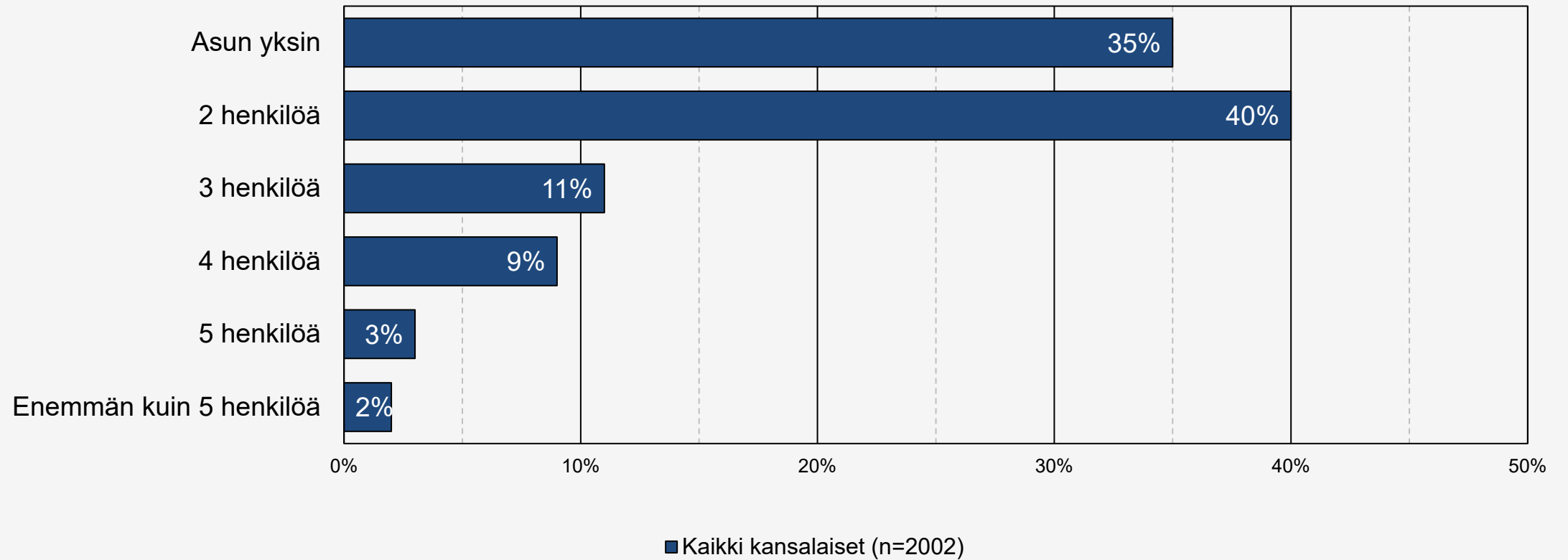




Vastaajien taustatietoja

Kansalaiset

Kotitaloutesi koko? (Vakituisesti samassa kotitaloudessa asuvat henkilöt yhteensä)





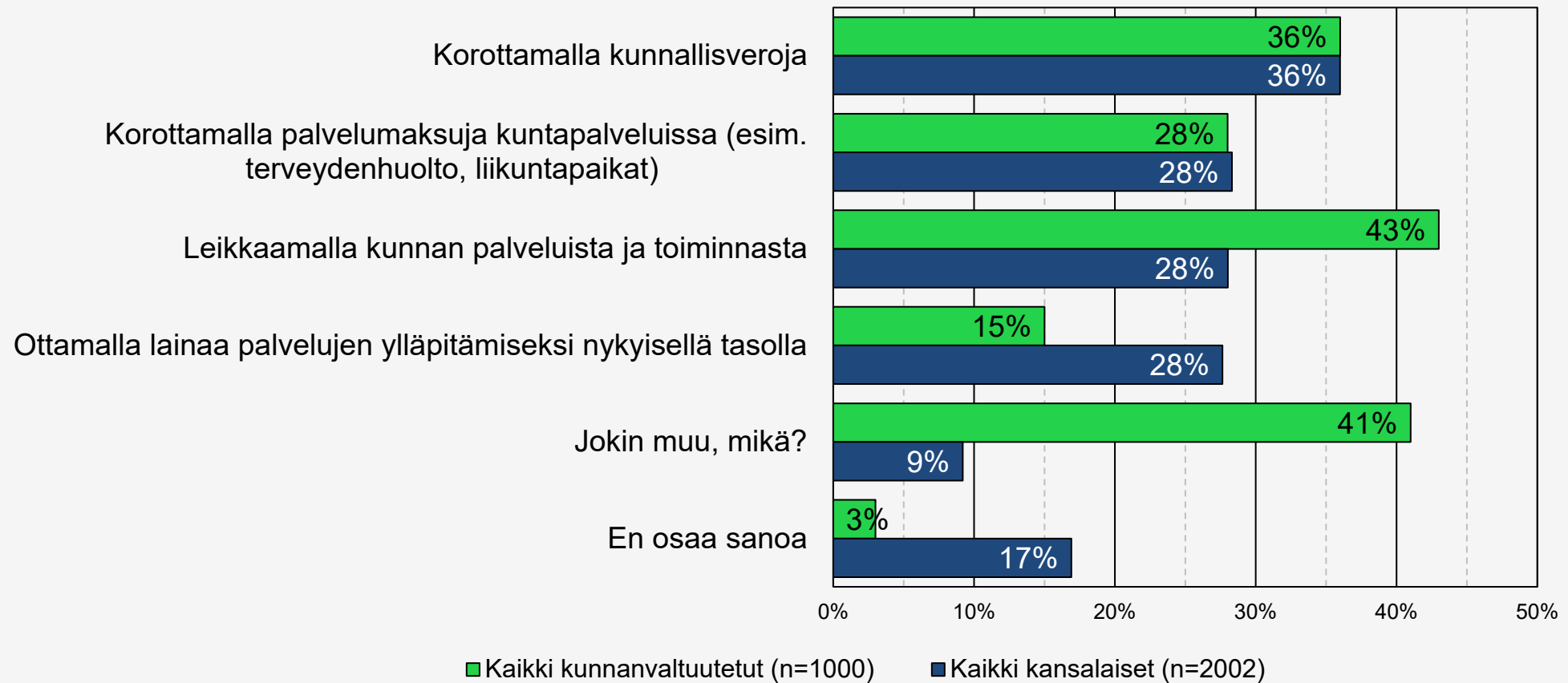
Kuntatalous



Kuntataloutta tasapainottavat toimet

Vertailu

Jos kunnassasi joudutaan tekemään tasapainottavia toimia kuntatalouden parantamiseksi, miten ne tulisi ensisijaisesti toteuttaa? Valitse kaksi ensisijaista keinoa.





Jos kunnassasi joudutaan tekemään tasapainottavia toimia kuntatalouden parantamiseksi, miten ne tulisi ensisijaisesti toteuttaa?

Jokin muu, mikä –vastaukset (n=399), kunnanvaltuutetut

- **Tehostamalla toimintaa (32 %)**
 - Monissa vastauksissa puhuttiin palveluiden “järkeistämisestä”. Esim. uudet teknologiat esitettiin ratkaisuna.
- **Tekemällä rakenteellisia uudistuksia (24 %)**
 - Konkreettisia esimerkkejä: kuntaorganisaation uudistaminen, päällekkäisten tehtävien karsiminen, kuntaliitokset ja kuntien välinen yhteistyö
- **Tukemalla elinkeinoelämää ja työllisyyttä (21 %)**
 - Esim. palvelusetelit ja kunnan palveluiden kilpailutus
- **Hakemalla säästöjä henkilöstöstä (17 %)**
 - Irtisanomisten, lomautusten ja eläköitymisten lisäksi muutamissa vastauksissa esitettiin säästöjä työntekijöiden hyvinvointiin ja osaamiseen panostamisella
- **Realisoimalla kunnan omaisuutta tai jäädyttämällä investointeja (16 %)**
- **Karsimalla kunnan tehtäviä tai palvelutasoa (16 %)**
 - Lakisääteisen palvelutason ylittävät tai laista riippumattomat kunnallispalvelut nähtiin potentiaalisina säästökohteina



Tasapainottavat toimet kuntatalouden parantamiseksi

Kansalaiset sukupuolen ja iän mukaan

Jos kunnassasi joudutaan tekemään tasapainottavia toimia kuntatalouden parantamiseksi, miten ne tulisi ensisijaisesti toteuttaa? Valitse kaksi ensisijaista keinoa.	Kaikki kansalaiset (n=2002)	Miehet	Naiset	18-35-vuotiaat	36-50-vuotiaat	51-65-vuotiaat	Yli 65-vuotiaat
Korottamalla kunnallisveroja	36 %	34 %	38 %	35 %	37 %	39 %	35 %
Korottamalla palvelumaksuja kuntapalveluissa (esim. terveydenhuolto, liikuntapaikat)	28 %	32 %	26 %	25 %	30 %	28 %	31 %
Leikkaamalla kunnan palveluista ja toiminnasta	28 %	38 %	18 %	29 %	30 %	24 %	28 %
Ottamalla lainaa palvelujen ylläpitämiseksi nykyisellä tasolla	28 %	27 %	29 %	28 %	28 %	28 %	28 %
Jokin muu, mikä?	9 %	10 %	9 %	6 %	10 %	11 %	11 %
En osaa sanoa	17 %	12 %	22 %	19 %	17 %	18 %	15 %



Tasapainottavat toimet kuntatalouden parantamiseksi

Kansalaiset puoluekannoittain

Jos kunnassasi joudutaan tekemään tasapainottavia toimia kuntatalouden parantamiseksi, miten ne tulisi ensisijaisesti toteuttaa? Valitse kaksi ensisijaista keinoa.	Kaikki kansalaiset (n=2002)	SDP	VAS	VIHR	RKP	KESK	KOK	PS	KD	Liike Nyt
Korottamalla kunnallisveroja	36 %	49 %	65 %	59 %	41 %	36 %	25 %	21 %	51 %	32 %
Korottamalla palvelumaksuja kuntapalveluissa (esim. terveydenhuolto, liikuntapaikat)	28 %	27 %	19 %	28 %	31 %	36 %	47 %	27 %	37 %	45 %
Leikkaamalla kunnan palveluista ja toiminnasta	28 %	18 %	9 %	17 %	23 %	34 %	54 %	43 %	23 %	19 %
Ottamalla lainaa palvelujen ylläpitämiseksi nykyisellä tasolla	28 %	37 %	47 %	34 %	33 %	25 %	21 %	23 %	26 %	19 %
En osaa sanoa	17 %	15 %	4 %	11 %	18 %	8 %	6 %	14 %	9 %	16 %



Tasapainottavat toimet kuntatalouden parantamiseksi

Kunnanvaltuutetut puolueittain

Jos kunnassasi joudutaan tekemään tasapainottavia toimia kuntatalouden parantamiseksi, miten ne tulisi ensisijaisesti toteuttaa? Valitse kaksi ensisijaista keinoa.	Kaikki kunnanvaltuutetut (n=1000)	SDP	VAS	VIHR	RKP	KESK	KOK	PS	KD
Leikkaamalla kunnan palveluista ja toiminnasta	43 %	30 %	13 %	21 %	58 %	49 %	64 %	55 %	38 %
Korottamalla kunnallisveroja	36 %	57 %	81 %	59 %	31 %	30 %	6 %	8 %	36 %
Korottamalla palvelumaksuja kuntapalveluissa (esim. terveydenhuolto, liikuntapaikat)	28 %	17 %	5 %	15 %	42 %	33 %	42 %	38 %	36 %
Ottamalla lainaa palvelujen ylläpitämiseksi nykyisellä tasolla	15 %	22 %	31 %	26 %	8 %	11 %	7 %	10 %	12 %



Tasapainottavat toimet kuntatalouden parantamiseksi

Kunnanvaltuutetut kunnan koon ja muuttovoiton/muuttotappion mukaan

Jos kunnassasi joudutaan tekemään tasapainottavia toimia kuntatalouden parantamiseksi, miten ne tulisi ensisijaisesti toteuttaa? Valitse kaksi ensisijaista keinoa.	Kaikki kunnanvaltuutetut (n=1000)	Kaupunki, yli 100 000 asukasta	Kaupunki, 50 000 – 99 999 asukasta	Kaupunki/kunta, 10 000 – 49 999 asukasta	Kunta, 5 000 – 9 999 asukasta	Kunta, <5 000 asukasta	Muuttovoitto-kunta	Muuttotappio-kunta
Leikkaamalla kunnan palveluista ja toiminnasta	43 %	26 %	45 %	43 %	49 %	43 %	35 %	46 %
Korottamalla kunnallisveroja	36 %	41 %	43 %	38 %	32 %	33 %	41 %	34 %
Korottamalla palvelumaksuja kuntapalveluissa (esim. terveydenhuolto, liikuntapaikat)	28 %	23 %	30 %	27 %	24 %	34 %	25 %	29 %
Ottamalla lainaa palvelujen ylläpitämiseksi nykyisellä tasolla	15 %	28 %	18 %	16 %	10 %	13 %	21 %	13 %



Tasapainottavat toimet kuntatalouden parantamiseksi

Kunnanvaltuutetut sen mukaan, kuinka monta vuotta on ollut kunnallisissa luottamustehtävissä

Jos kunnassasi joudutaan tekemään tasapainottavia toimia kuntatalouden parantamiseksi, miten ne tulisi ensisijaisesti toteuttaa? Valitse kaksi ensisijaista keinoa.	Kaikki kunnanvaltuutetut (n=1000)	0-4v	5-8v	9-12v	13-16v	Yli 16 vuotta
Leikkaamalla kunnan palveluista ja toiminnasta	43 %	41 %	46 %	50 %	41 %	41 %
Korottamalla kunnallisveroja	36 %	30 %	36 %	36 %	34 %	37 %
Korottamalla palvelumaksuja kuntapalveluissa (esim. terveydenhuolto, liikuntapaikat)	28 %	27 %	29 %	28 %	29 %	27 %
Ottamalla lainaa palvelujen ylläpitämiseksi nykyisellä tasolla	15 %	23 %	13 %	12 %	8 %	14 %



Tasapainottavat toimet kuntatalouden parantamiseksi

Kunnanvaltuutetut sukupuolen ja iän mukaan

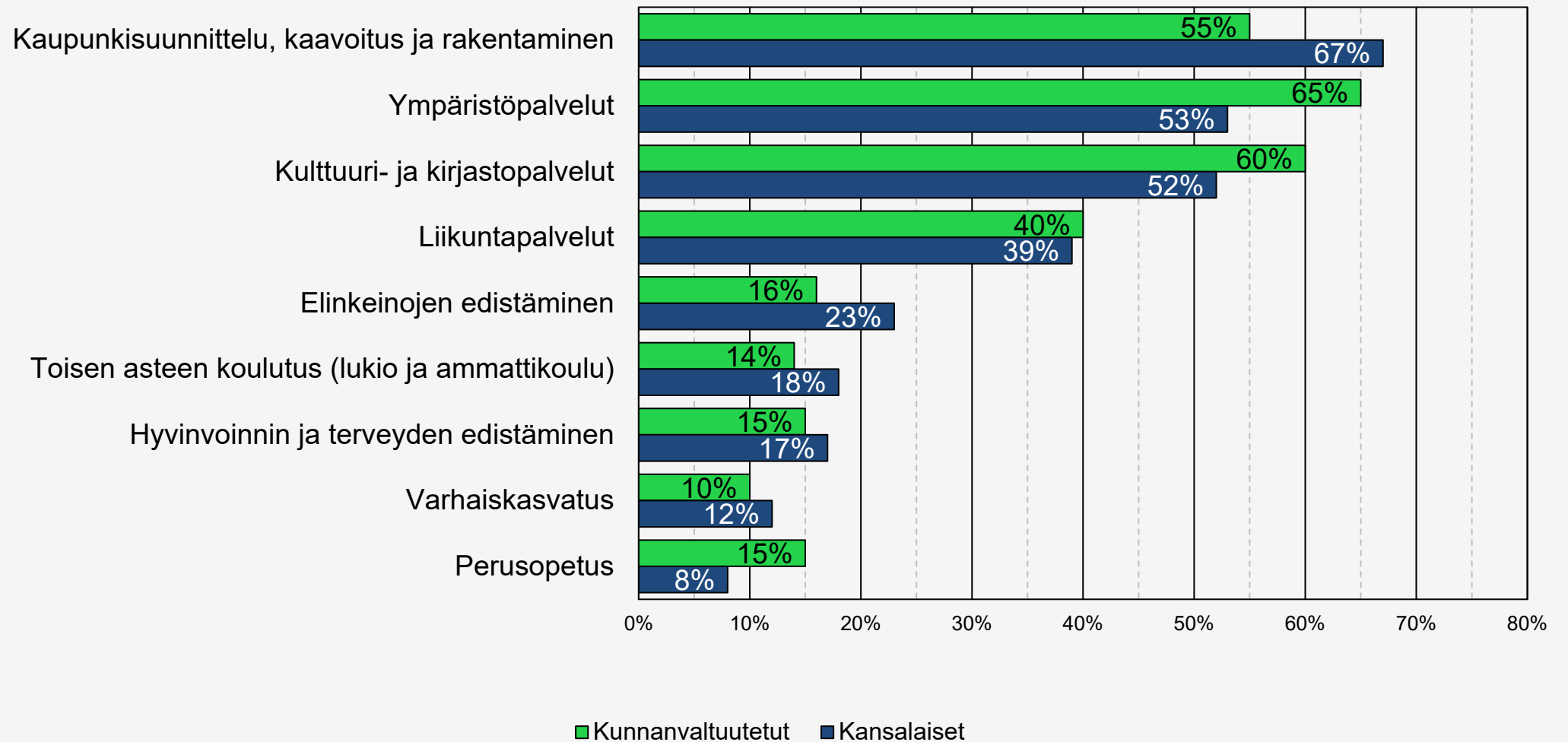
Jos kunnassasi joudutaan tekemään tasapainottavia toimia kuntatalouden parantamiseksi, miten ne tulisi ensisijaisesti toteuttaa? Valitse kaksi ensisijaista keinoa.	Kaikki kunnanvaltuutetut (n=1000)	Miehet	Naiset	18-35-vuotiaat	36-50-vuotiaat	51-65-vuotiaat	Yli 65-vuotiaat
Leikkaamalla kunnan palveluista ja toiminnasta	43 %	48 %	35 %	64 %	50 %	41 %	36 %
Korottamalla kunnallisveroja	36 %	34 %	40 %	34 %	33 %	38 %	36 %
Korottamalla palvelumaksuja kuntapalveluissa (esim. terveydenhuolto, liikuntapaikat)	28 %	29 %	26 %	23 %	28 %	29 %	27 %
Ottamalla lainaa palvelujen ylläpitämiseksi nykyisellä tasolla	15 %	15 %	14 %	16 %	17 %	11 %	19 %



Leikkausten kohdentaminen

Vertailu, leikkaamista kannattavat vastaajat

Mihin leikkaukset tulisi kohdentaa? Valitse 4 ensisijaista vaihtoehtoa.





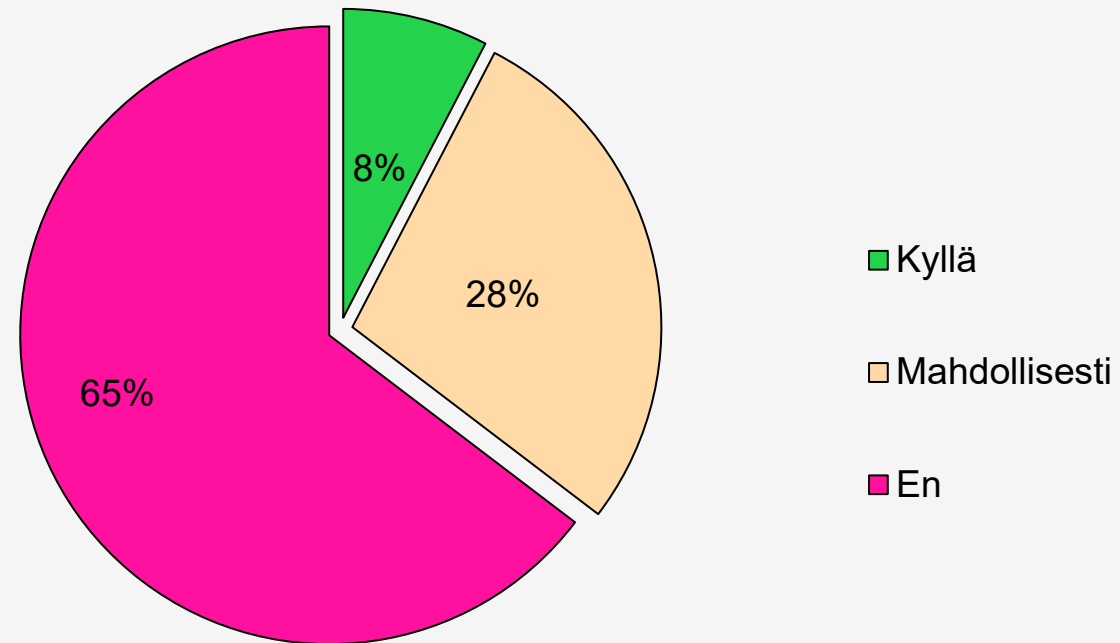
Kansalaisten muuttoaikeet



Muuttaminen toiselle paikkakunnalle

Kaikki kansalaiset

Aiotko muuttaa toiselle paikkakunnalle seuraavan neljän vuoden aikana?
Kaikki kansalaiset (n=2002)

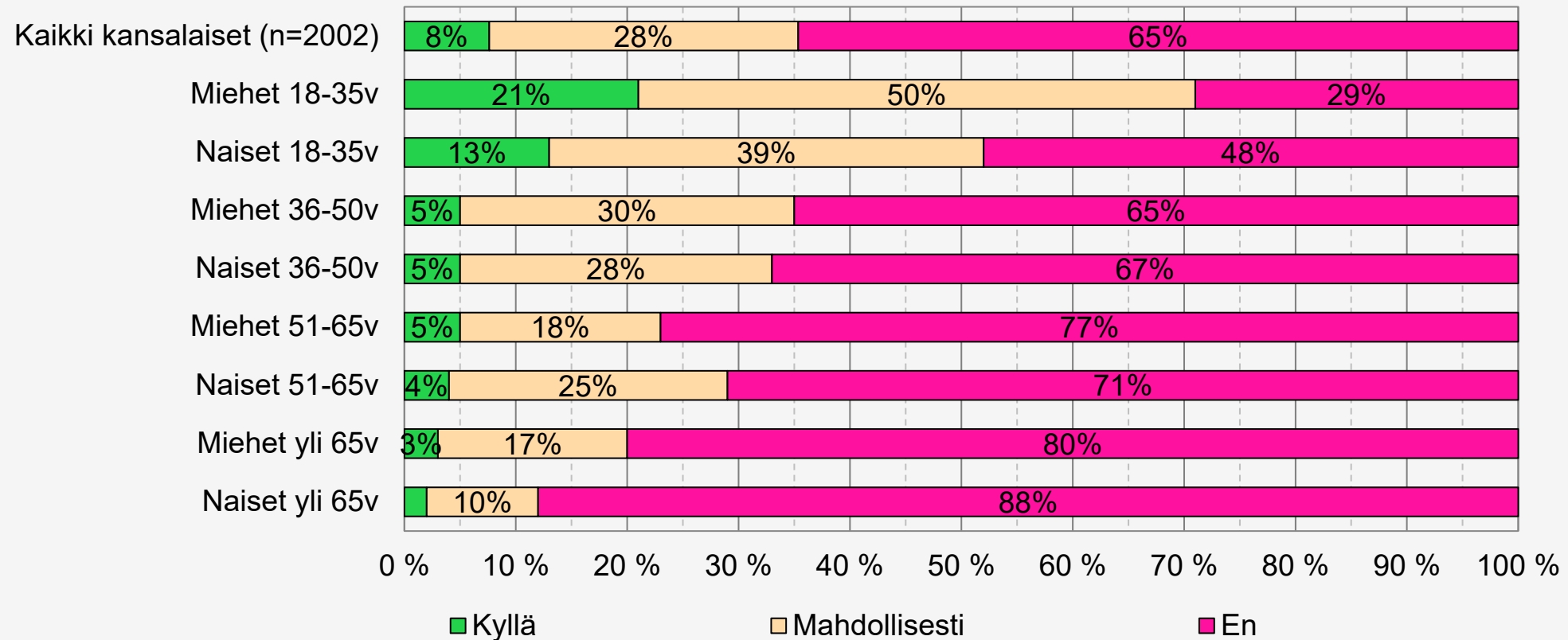




Muuttaminen toiselle paikkakunnalle

Kansalaiset sukupuolen ja iän mukaan

Aiotko muuttaa toiselle paikkakunnalle seuraavan neljän vuoden aikana?

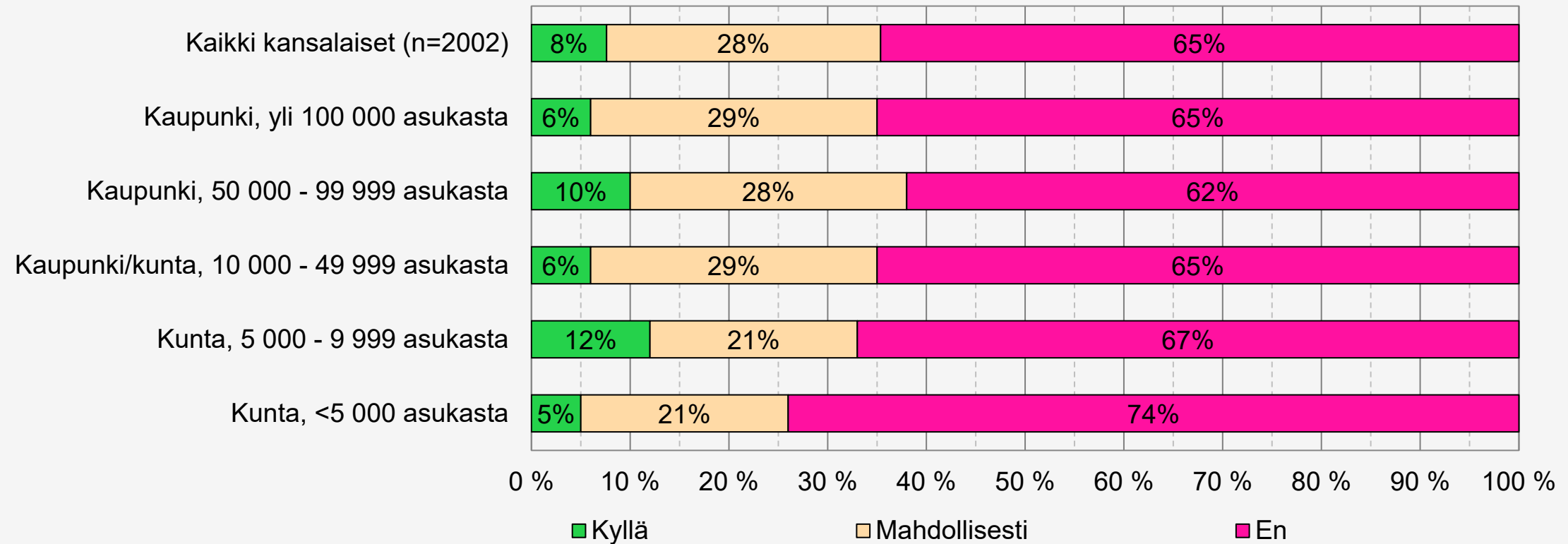




Muuttaminen toiselle paikkakunnalle

Kansalaiset kunnan koon mukaan

Aiotko muuttaa toiselle paikkakunnalle seuraavan neljän vuoden aikana?

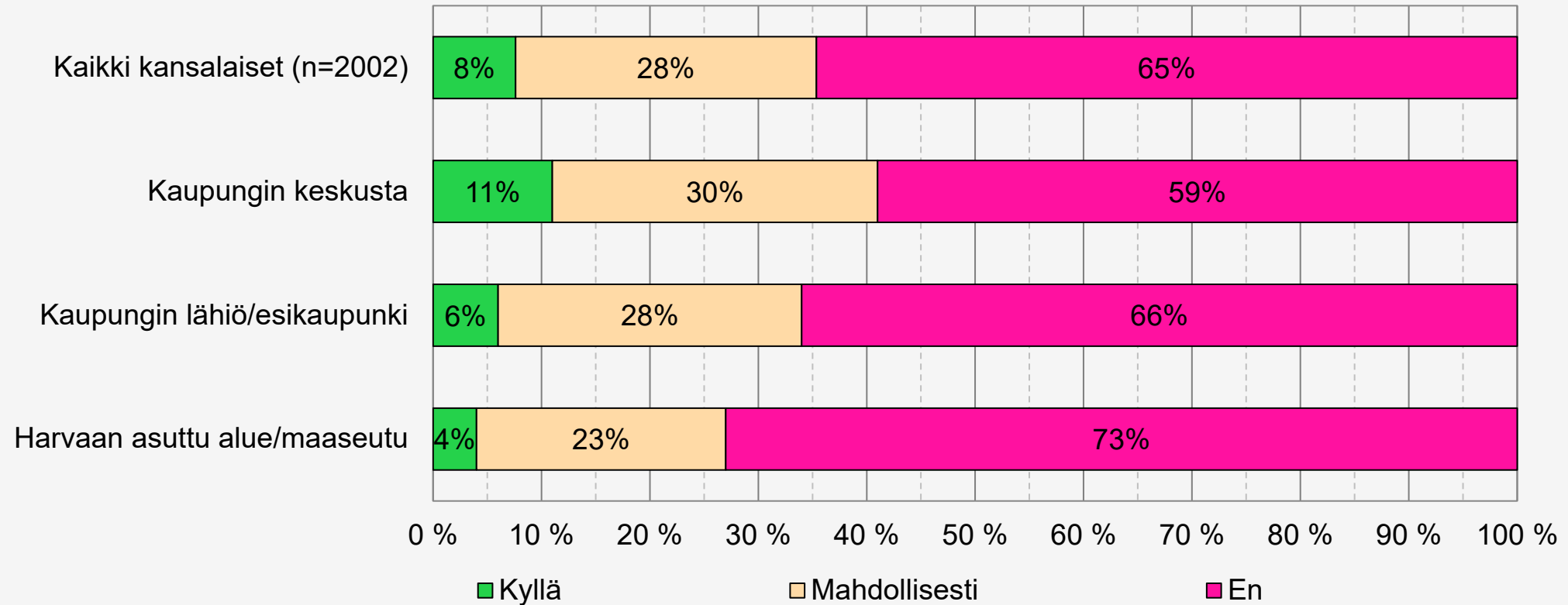




Muuttaminen toiselle paikkakunnalle

Kansalaiset asuinalueen tyypin mukaan

Aiotko muuttaa toiselle paikkakunnalle seuraavan neljän vuoden aikana?





Keskusteleva keskusjärjestö

