



# **Turvattomuus työelämässä, väkivalta**

**2.9.2019**



# Taustaa selvityksestä

- Aula Research Oy toteutti STTK:n toimeksiannosta kansalaistutkimuksen työssä käyvien parissa
- Kyselyyn vastasi yhteensä 2032 työssä käyvää henkilöä ympäri Suomen
  - Otos edustaa työssäkäyviä suomalaisia iän, sukupuolen ja maakunnan mukaan painotettuna
- Kysely toteutettiin aikavälillä 12.6.-5.7.2019 sähköisenä kyselynä
- Tässä esityksessä tuloksia tarkastellaan kaikkien vastaajien tasolla

# VÄKIVALLAN UHKA

*Johdanto: Maailman terveysjärjestön WHO:n käyttämän määritelmän mukaan väkivalta on fyysisen voiman tai vallan tahallista käyttöä tai sillä uhkaamista, joka kohdistuu ihmiseen itseensä, toiseen ihmiseen tai ihmisryhmään tai yhteisöön.*

*Väkivalta johtaa tai joka voi hyvin todennäköisesti johtaa fyysisen tai psyykkisen vamman syntymiseen, kehityksen häiriytymiseen, perustarpeiden tyydyttymättä jäämiseen tai kuolemaan.*

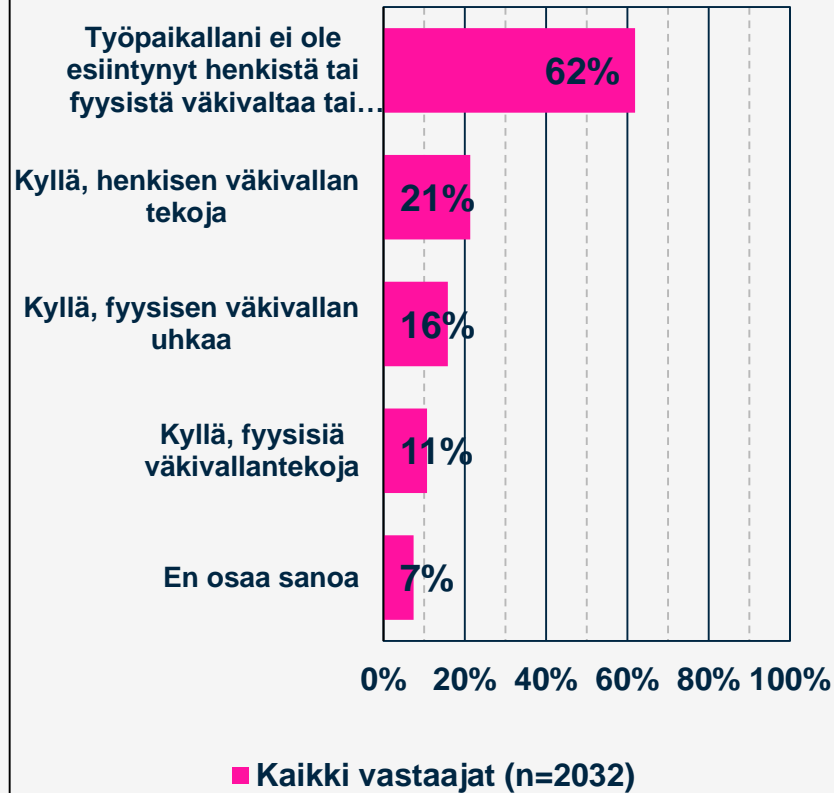
*(Lähde: Maailman terveysjärjestö WHO)*



# Väkivalta työpaikoilla

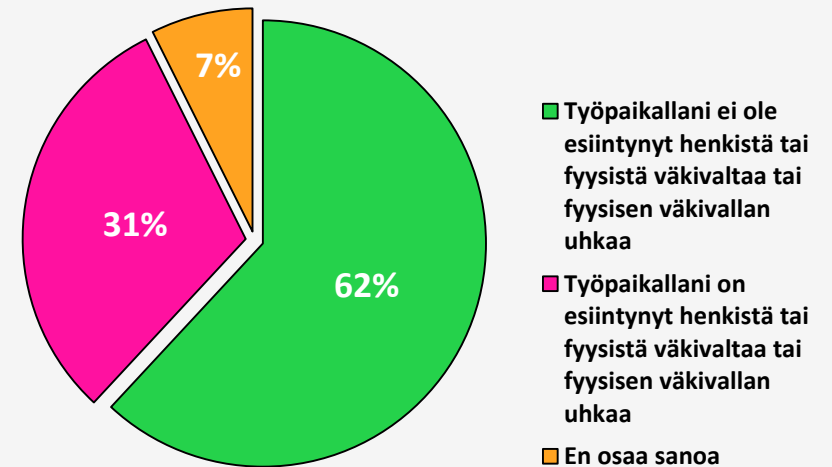
Kaikki vastaajat

Onko työpaikallasi esiintynyt henkistä tai fyysistä väkivaltaa tai fyysisen väkivallan uhkaa viimeisen kolmen vuoden aikana?



Onko työpaikallasi esiintynyt henkistä tai fyysistä väkivaltaa tai fyysisen väkivallan uhkaa viimeisen kolmen vuoden aikana?

Kaikki vastaajat  
(n=2032)





# Väkivalta työpaikoilla

## Toimiala

Onko työpaikallasi esiintynyt henkistä tai fyysistä väkivaltaa tai fyysisen väkivallan uhkaa viimeisen kolmen vuoden aikana?	Kaikki vastaajat (n=2032)	Sosiaali- ja terveysalaja	Teollisuus	Kauppa ja tukku	Julkisen hallinto	Koulutus	Rakentaminen ja kiinteistöala	Kuljetus ja varastointi
Työpaikallani ei ole esiintynyt henkistä tai fyysistä väkivaltaa tai fyysisen väkivallan uhkaa	62 %	34 %	74 %	66 %	59 %	43 %	74 %	64 %
Kyllä, henkisen väkivallan tekoja	21 %	39 %	11 %	20 %	25 %	33 %	14 %	21 %
Kyllä, fyysisen väkivallan uhkaa	16 %	36 %	7 %	11 %	16 %	24 %	8 %	16 %
Kyllä, fyysisiä väkivallantekoja	11 %	24 %	3 %	5 %	5 %	27 %	7 %	7 %
En osaa sanoa	7 %	9 %	8 %	9 %	8 %	10 %	5 %	6 %

Väh 5 %. yli keskiarvon

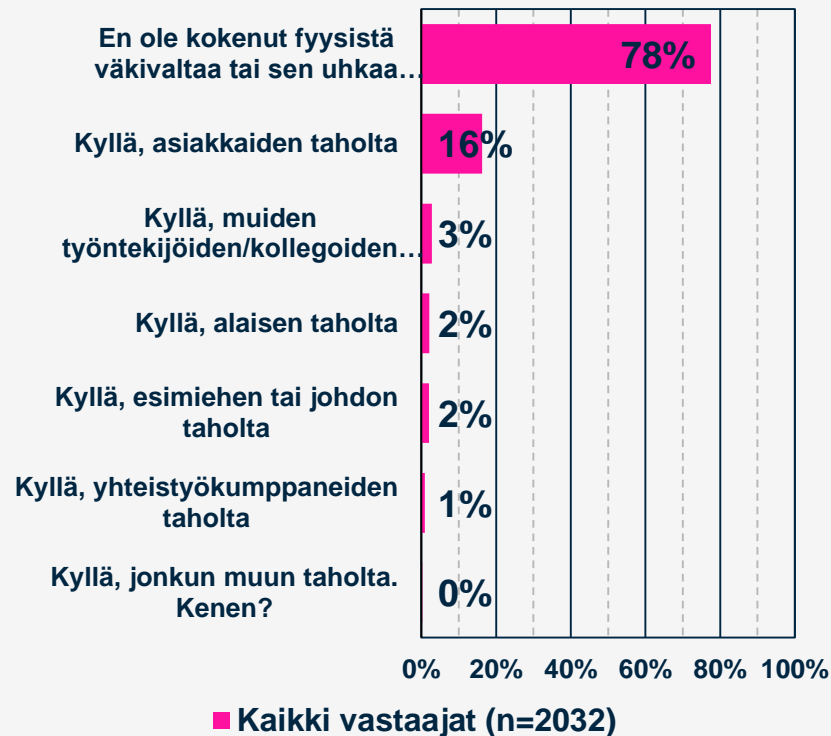
Väh 5 %. ali keskiarvon



# Fyysisen väkivallan uhriksi joutuminen

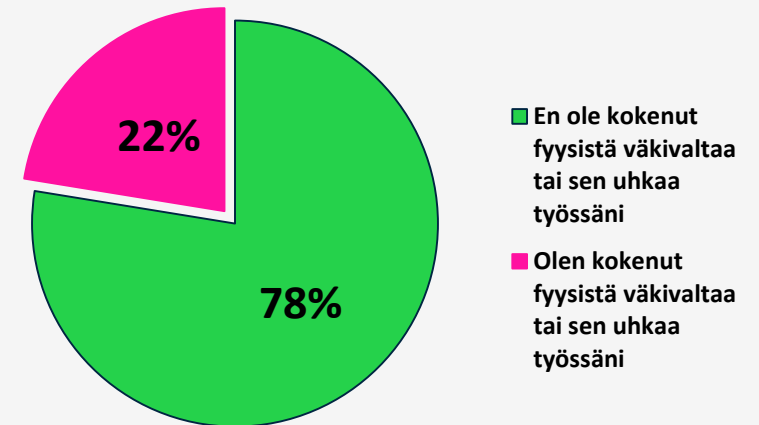
## Kaikki vastaajat

Oletko itse joutunut työssäsi fyysisen väkivallan kohteeksi tai onko sinua uhattu työssäsi fyysisellä väkivallalla viimeisen kolmen vuoden aikana? Valitse kaikki sopivat vaihtoehdot.



Oletko itse joutunut työssäsi fyysisen väkivallan kohteeksi tai onko sinua uhattu työssäsi fyysisellä väkivallalla viimeisen kolmen vuoden aikana?

Kaikki vastaajat (n=2032)





# Fyysisen väkivallan uhriksi joutuminen

## Toimiala

Oletko itse joutunut työssäsi fyysisen väkivallan kohteeksi tai onko sinua uhattu työssäsi fyysisellä väkivallalla viimeisen kolmen vuoden aikana? Valitse kaikki sopivat vaihtoehdot.	Kaikki vastaajat (n=2032)	Sosiaali- ja terveysala	Teollisuus	Kauppa ja tukku	Julkinen hallinto	Koulutus	Rakentaminen ja kiinteistöala	Kuljetus ja varastointi
En ole kokenut fyysistä väkivaltaa tai sen uhkaa työssäni	78 %	56 %	85 %	82 %	87 %	64 %	79 %	78 %
Kyllä, asiakkaiden taholta	17 %	43 %	2 %	14 %	12 %	26 %	9 %	16 %
Kyllä, muiden työntekijöiden/kollegoiden taholta	2 %	0 %	9 %	2 %	1 %	3 %	5 %	3 %
Kyllä, esimiehen tai johdon taholta	2 %	1 %	3 %	2 %	1 %	3 %	4 %	3 %
Kyllä, alaisen taholta	2 %	0 %	3 %	1 %	0 %	4 %	5 %	1 %
Kyllä, yhteistyökumppaneiden taholta	1 %	0 %	2 %	0 %	0 %	3 %	2 %	1 %
Kyllä, jonkun muun taholta. Kenen?	0 %	0 %	0 %	0 %	1 %	3 %	0 %	0 %

Väh 5 %. yli keskiarvon

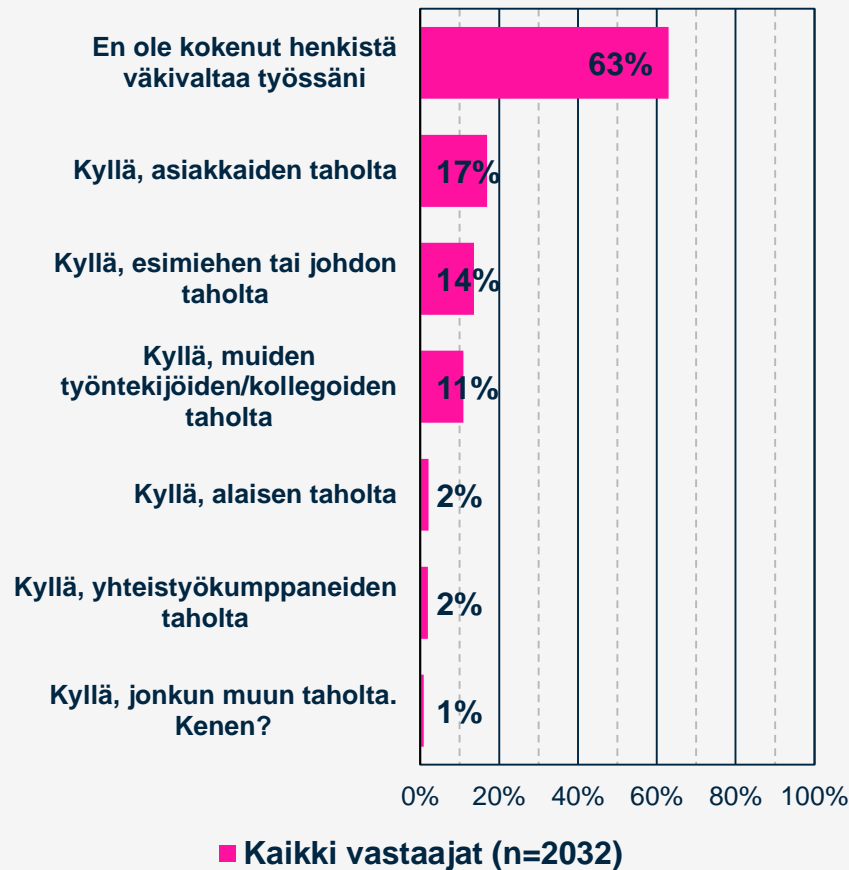
Väh 5 %. ali keskiarvon



# Henkisen väkivallan uhriksi joutuminen

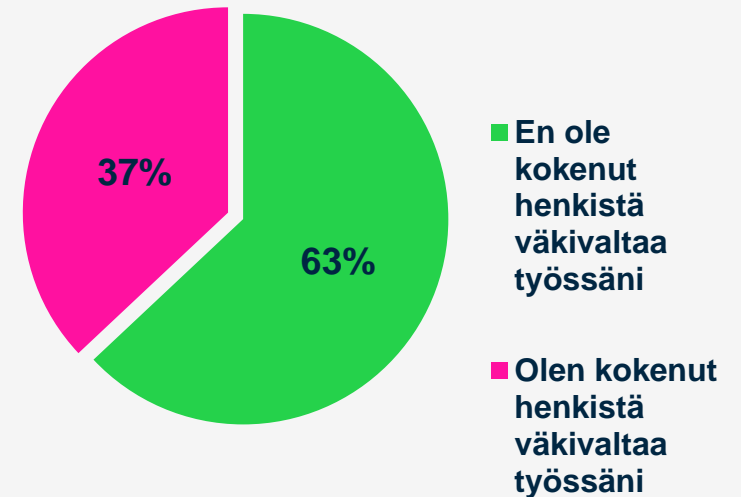
## Kaikki vastaajat

Oletko itse joutunut työssäsi henkisen väkivallan kohteeksi viimeisen kolmen vuoden aikana? Valitse kaikki sopivat vaihtoehdot.



Oletko itse joutunut työssäsi henkisen väkivallan kohteeksi viimeisen kolmen vuoden aikana?

Kaikki vastaajat (n=2032)







# Henkisen väkivallan uhriksi joutuminen

## Toimiala

Oletko itse joutunut työssäsi henkisen väkivallan kohteeksi viimeisen kolmen vuoden aikana? Valitse kaikki sopivat vaihtoehdot.-	Kaikki vastaajat (n=2032)	Sosiaali- ja terveysala	Teollisuus	Kauppa ja tukku	Julkinen hallinto	Koulutus	Rakentaminen ja kiinteistöala	Kuljetus ja varastointi
En ole kokenut henkistä väkivaltaa työssäni	63 %	45 %	69 %	62 %	64 %	49 %	63 %	64 %
Kyllä, asiakkaiden taholta	17 %	38 %	2 %	21 %	15 %	23 %	15 %	16 %
Kyllä, esimiehen tai johdon taholta	14 %	16 %	16 %	9 %	15 %	21 %	12 %	16 %
Kyllä, muiden työntekijöiden/kollegoiden taholta	11 %	14 %	14 %	9 %	14 %	17 %	10 %	9 %
Kyllä, alaisen taholta	2 %	2 %	3 %	2 %	1 %	3 %	5 %	3 %
Kyllä, yhteistyökumppaneiden taholta	2 %	2 %	2 %	2 %	1 %	3 %	3 %	0 %
Kyllä, jonkun muun taholta. Kenen?	1 %	2 %	0 %	1 %	1 %	2 %	0 %	0 %

Väh 5 % yli keskiarvon

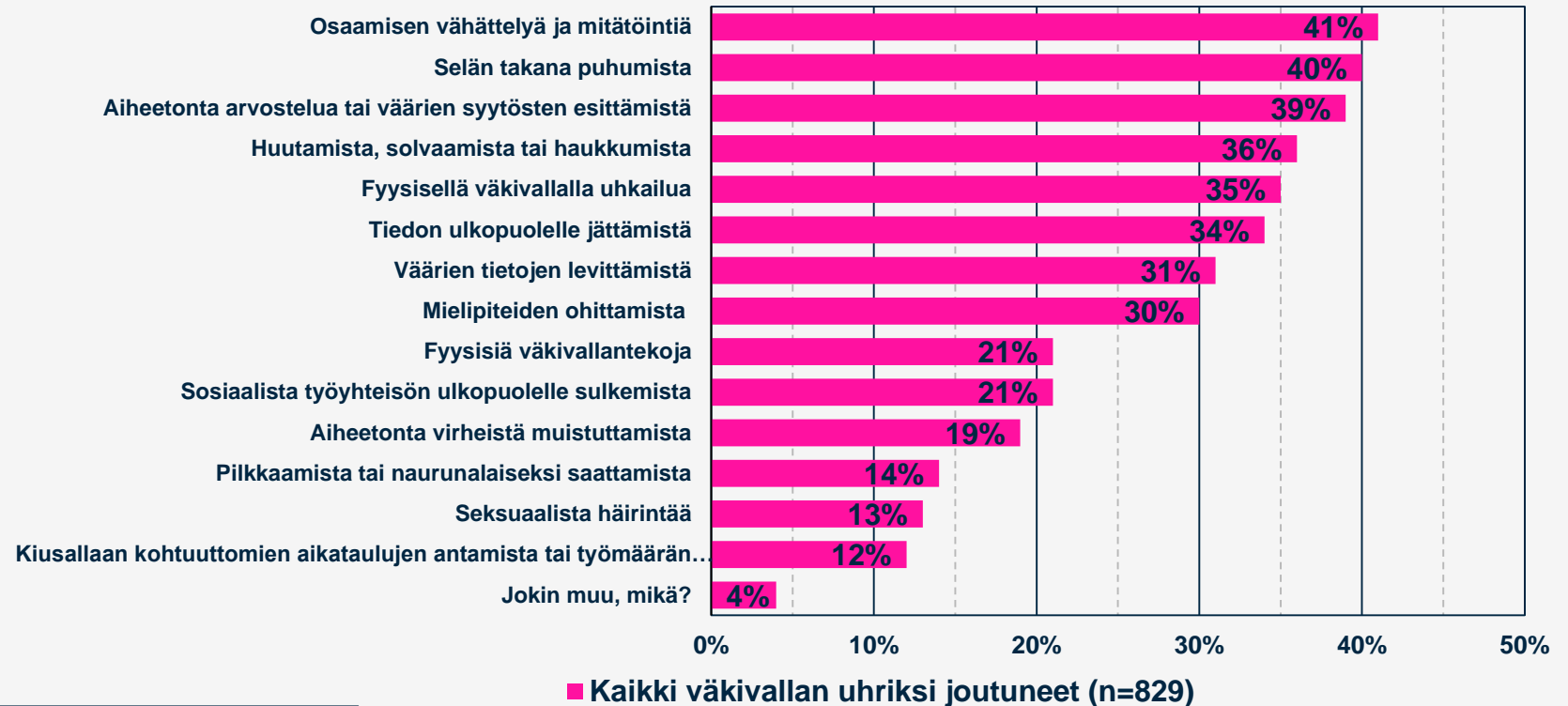
Väh 5 % ali keskiarvon



# Millaista koettu väkivalta on ollut?

Kaikki väkivallan uhriksi joutuneet (n=829)

Millaista työssä kokemasi väkivalta tai väkivallan uhka on ollut?  
Valitse kaikki sopivat vaihtoehdot.



Jokin muu, mikä?

- Ikäsyrjintää
- Kouluissa ja päiväkodeissa tapahtuneet välikohtaukset



# Väkivallan ehkäiseminen

## Kaikki vastaajat

Miten fyysistä ja henkistä väkivaltaa ja väkivallan uhkaa voitaisiin mielestäsi ehkäistä työpaikoilla?  
Valitse kaikki mielestäsi sopivat vaihtoehdot.





**Keskusteleva keskusjärjestö**

