





Aula
Research

Kansalaistutkimus verotuksesta
STK 18.8.2017



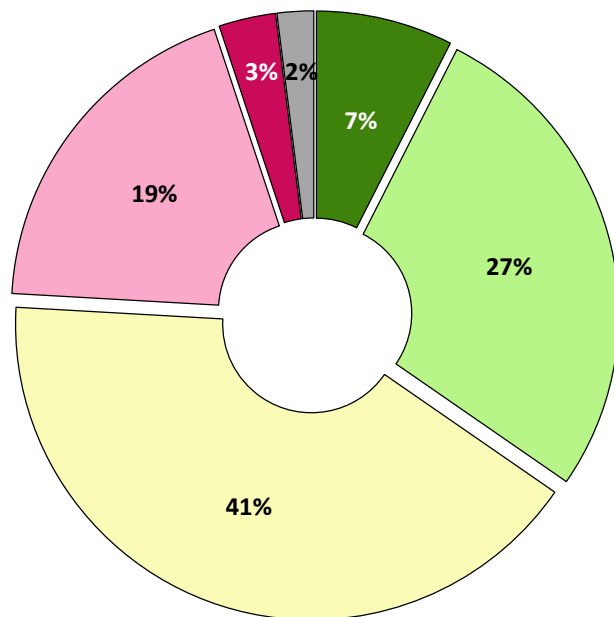
Taustaa selvityksestä

- Aula Research Oy toteutti STTK:n toimeksiannosta kansalaistutkimuksen työkäisten (18-64-vuotiaiden) parissa
 - Kyselyn aiheena oli suhtautuminen verotuksen muutoksiin
- Kyselyyn vastasi yhteensä 1431 työkäistä henkilöä ympäri Suomen
 - Otos edustaa 18-64-vuotiaita mannersuomalaisia iän ja sukupuolen mukaan painotettuna
- Kysely toteutettiin aikavälillä 29.6.-8.8.2017 sähköisenä kyselynä
- Tässä esityksessä tuloksia tarkastellaan seuraavien vastaajaryhmien osalta:
 - Kaikki vastaajat, n=1431
 - Vastaajan sukupuoli
 - Vastaajan ikä
 - Vastaajan ammattiasema
 - Vastaajan tulotaso



Koettu vastine maksetuille veroille

Missä määrin koet saavasi vastinetta maksamillesi veroille?
(Kaikki vastaajat, n=1431)

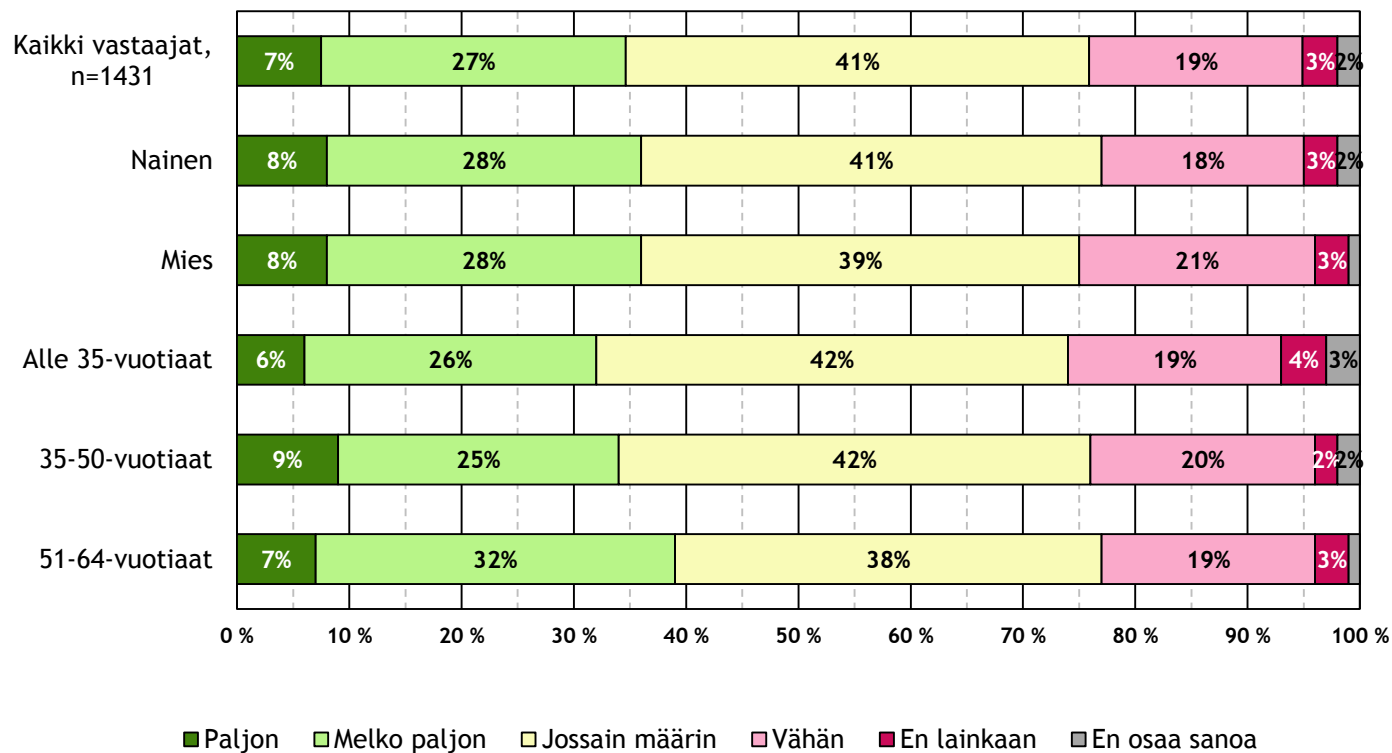


■ Paljon ■ Melko paljon ■ Jossain määrin ■ Vähän ■ En lainkaan ■ En osaa sanoa



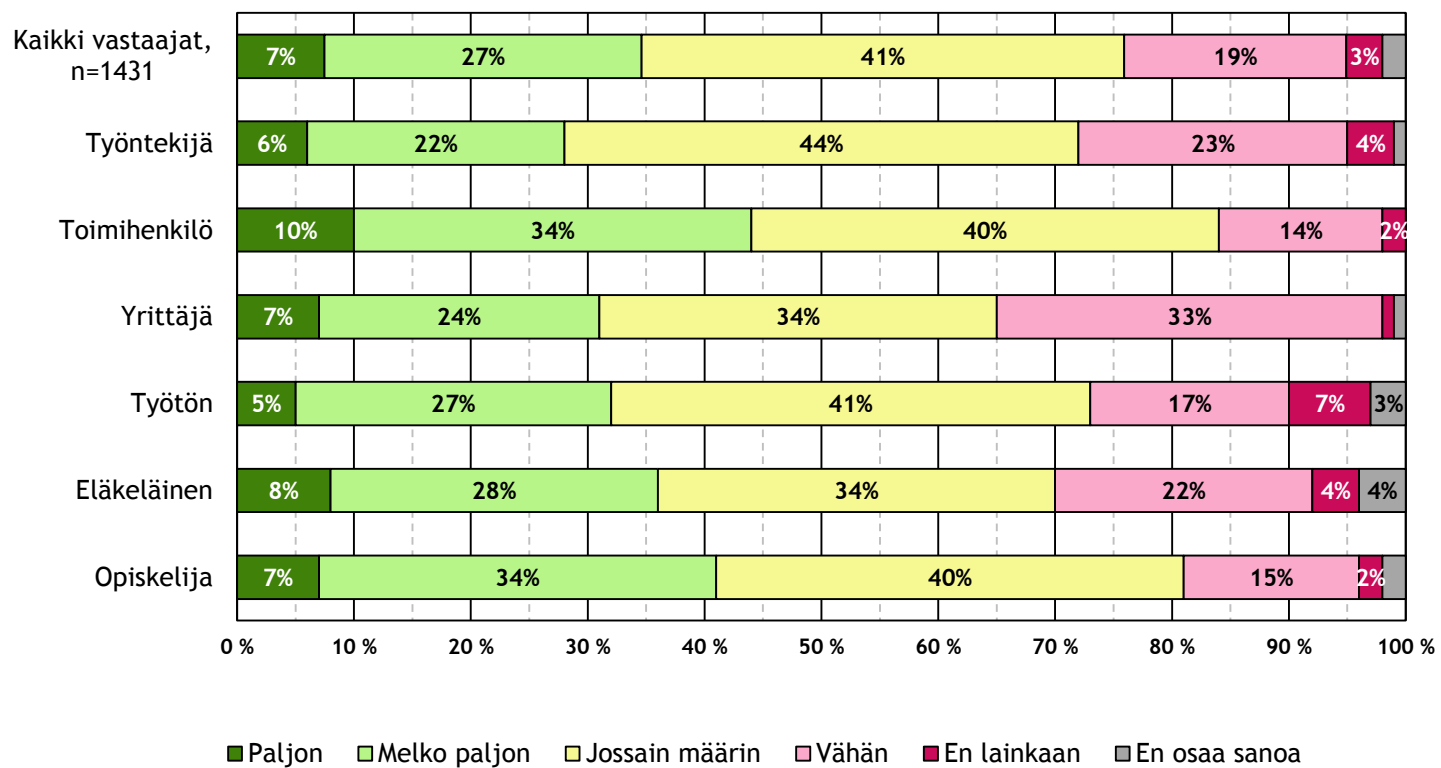
Koettu vastine maksetuille veroille

Missä määrin koet saavasi vastinetta maksamillesi veroille?



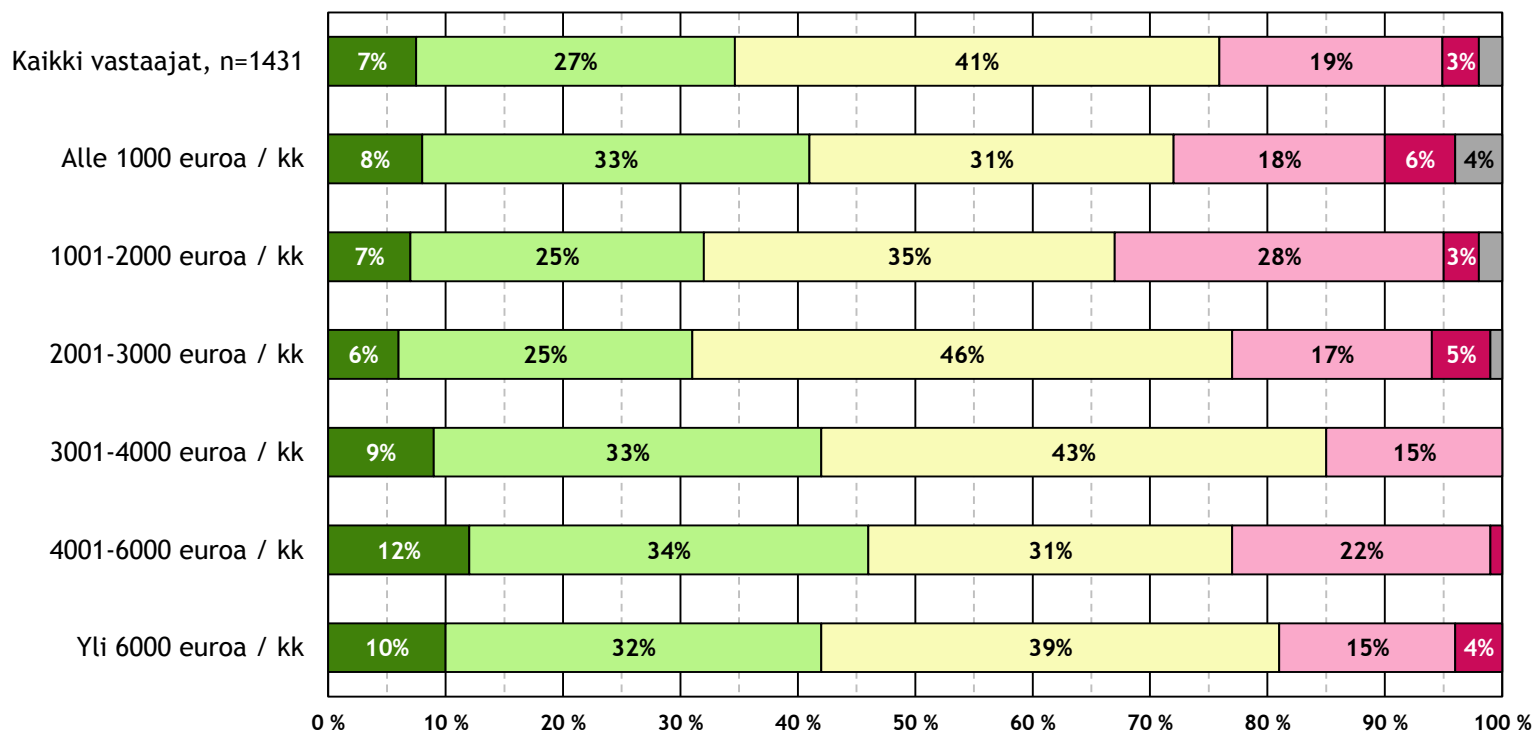
Koettu vastine maksetuille veroille

Missä määrin koet saavasi vastinetta maksamillesi veroille?



Koettu vastine maksetuille veroille

Missä määrin koet saavasi vastinetta maksamillesi veroille?

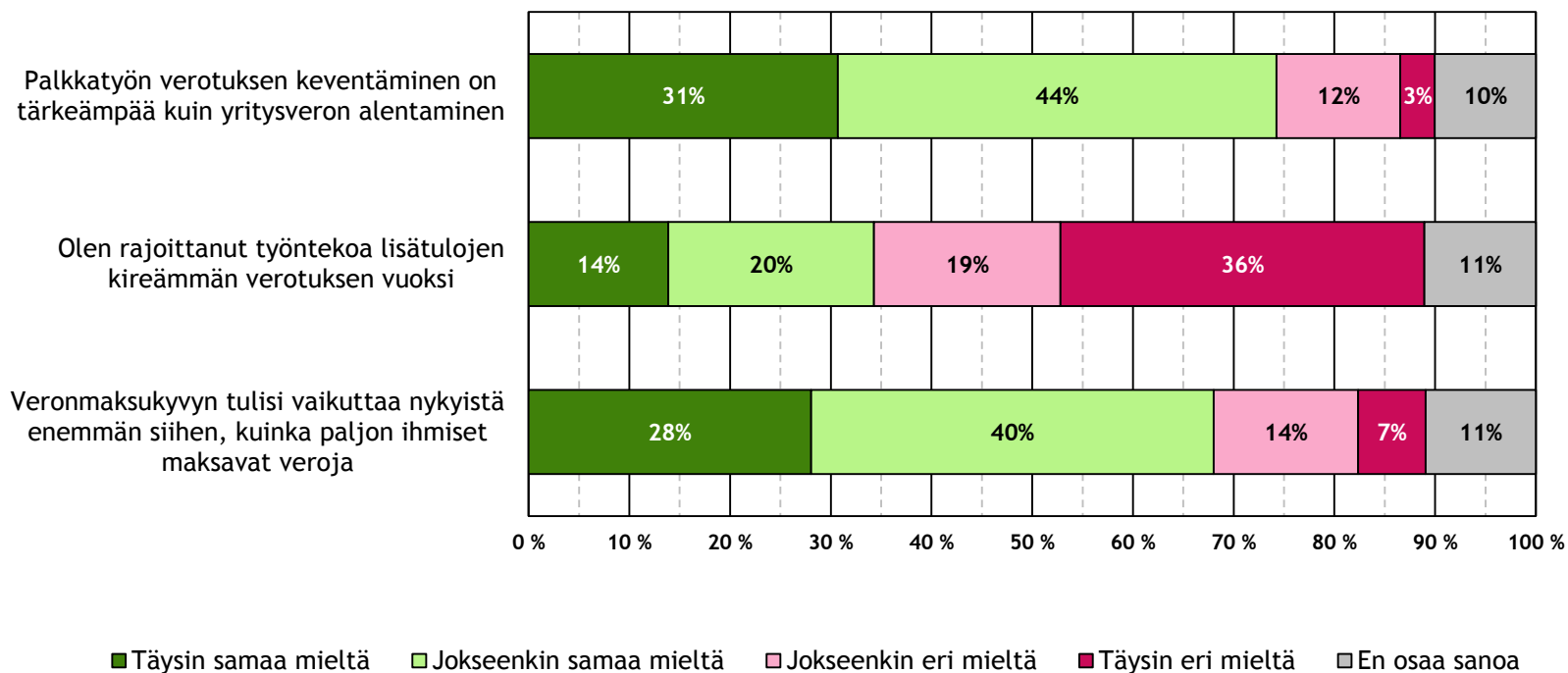


■ Paljon
 ■ Melko paljon
 ■ Jossain määrin
 ■ Vähän
 ■ En lainkaan
 ■ En osaa sanoa



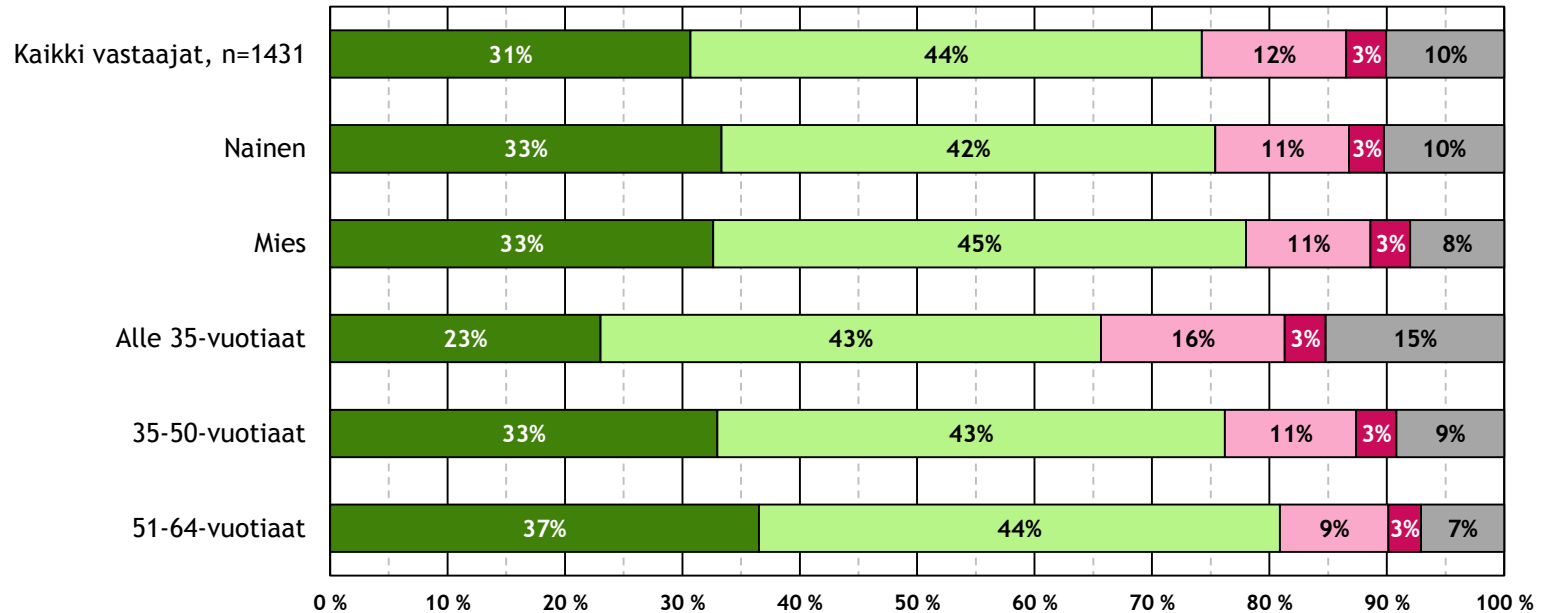
Verotukseen liittyvät väittämät

Mitä mieltä olet seuraavista väittämistä?
(Kaikki vastaajat, n=1431)



Palkkatyön verotuksen keventäminen vs. yritysveron alentaminen

Palkkatyön verotuksen keventäminen on tärkeämpää kuin yritysveron alentaminen

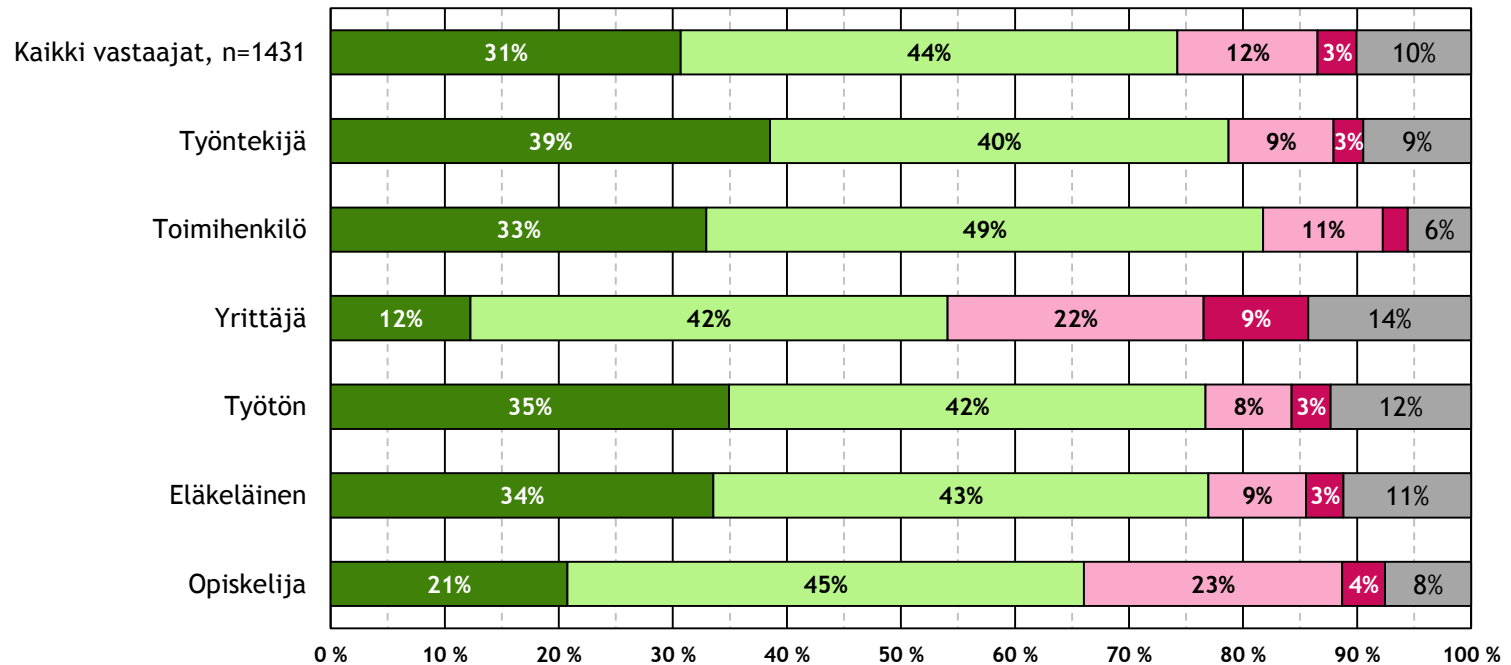


■ Täysin samaa mieltä
 ■ Jokseenkin samaa mieltä
 ■ Jokseenkin eri mieltä
 ■ Täysin eri mieltä
 ■ En osaa sanoa



Palkkatyön verotuksen keventäminen vs. yritysveron alentaminen

Palkkatyön verotuksen keventäminen on tärkeämpää kuin yritysveron alentaminen

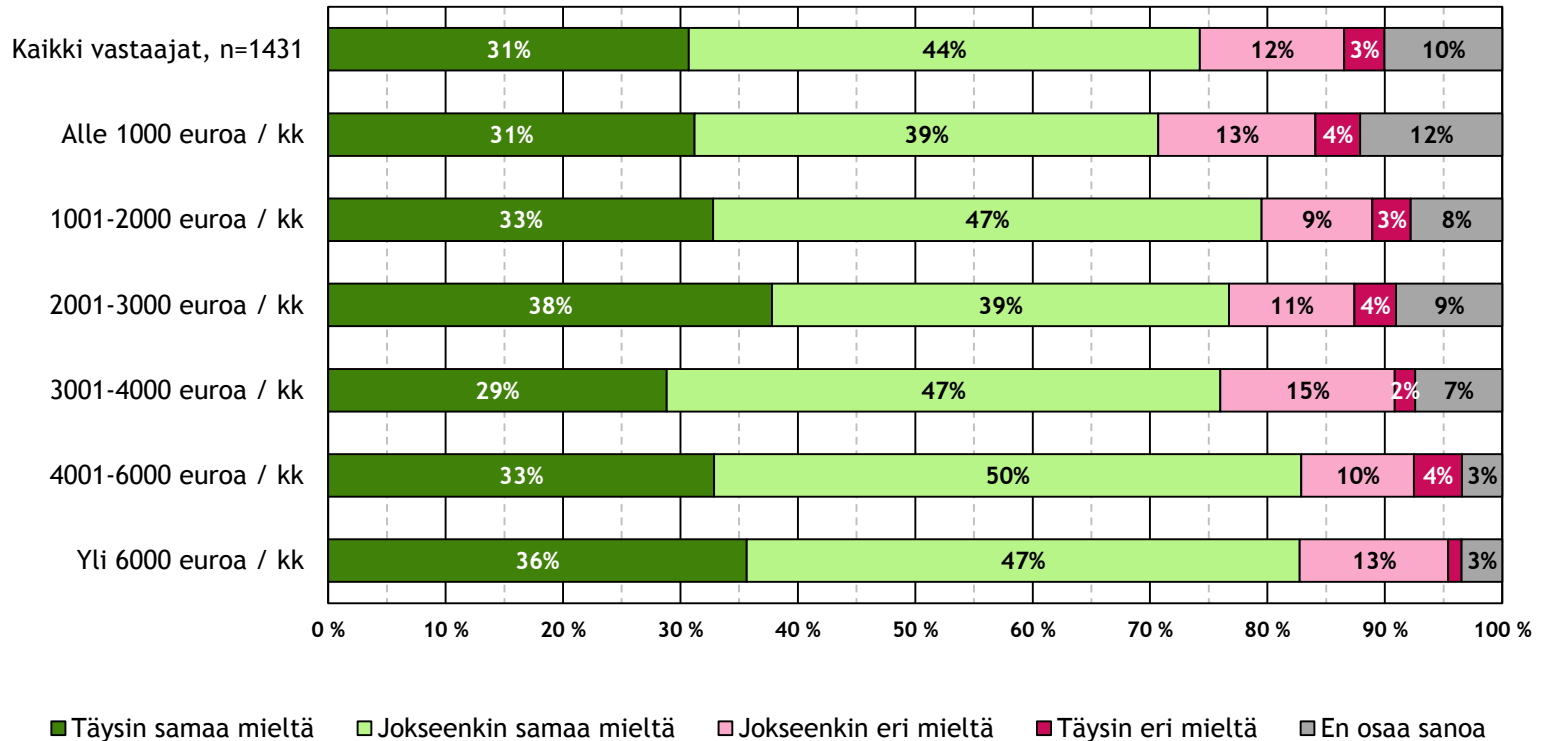


■ Täysin samaa mieltä ■ Jokseenkin samaa mieltä ■ Jokseenkin eri mieltä ■ Täysin eri mieltä ■ En osaa sanoa



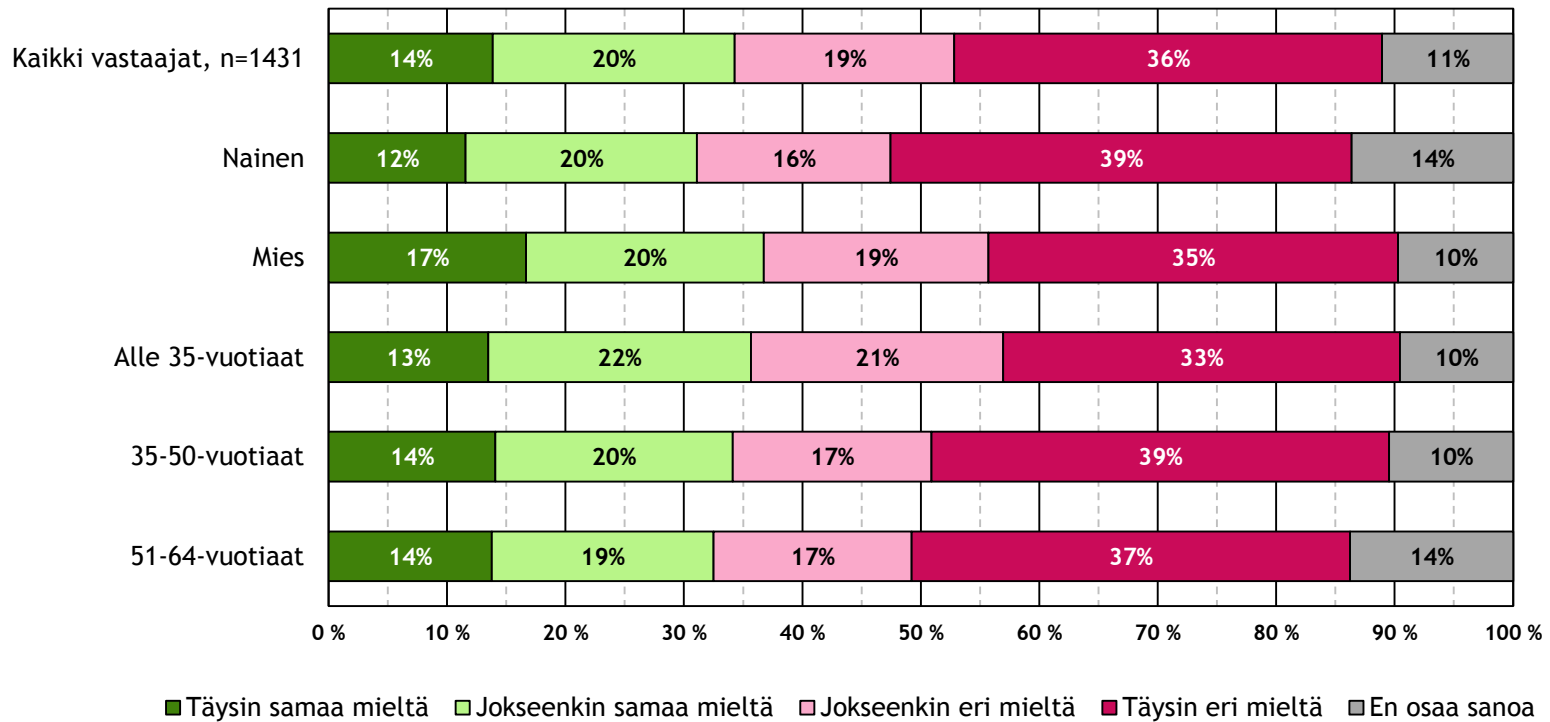
Palkkatyön verotuksen keventäminen vs. yritysveron alentaminen

Palkkatyön verotuksen keventäminen on tärkeämpää kuin yritysveron alentaminen



Työnteon rajoittaminen lisätulojen kireämmän verotuksen vuoksi

Olen rajoittanut työnteoa lisätulojen kireämmän verotuksen vuoksi



Työnteon rajoittaminen lisätulojen kireämmän verotuksen vuoksi

Olen rajoittanut työntekoa lisätulojen kireämmän verotuksen vuoksi

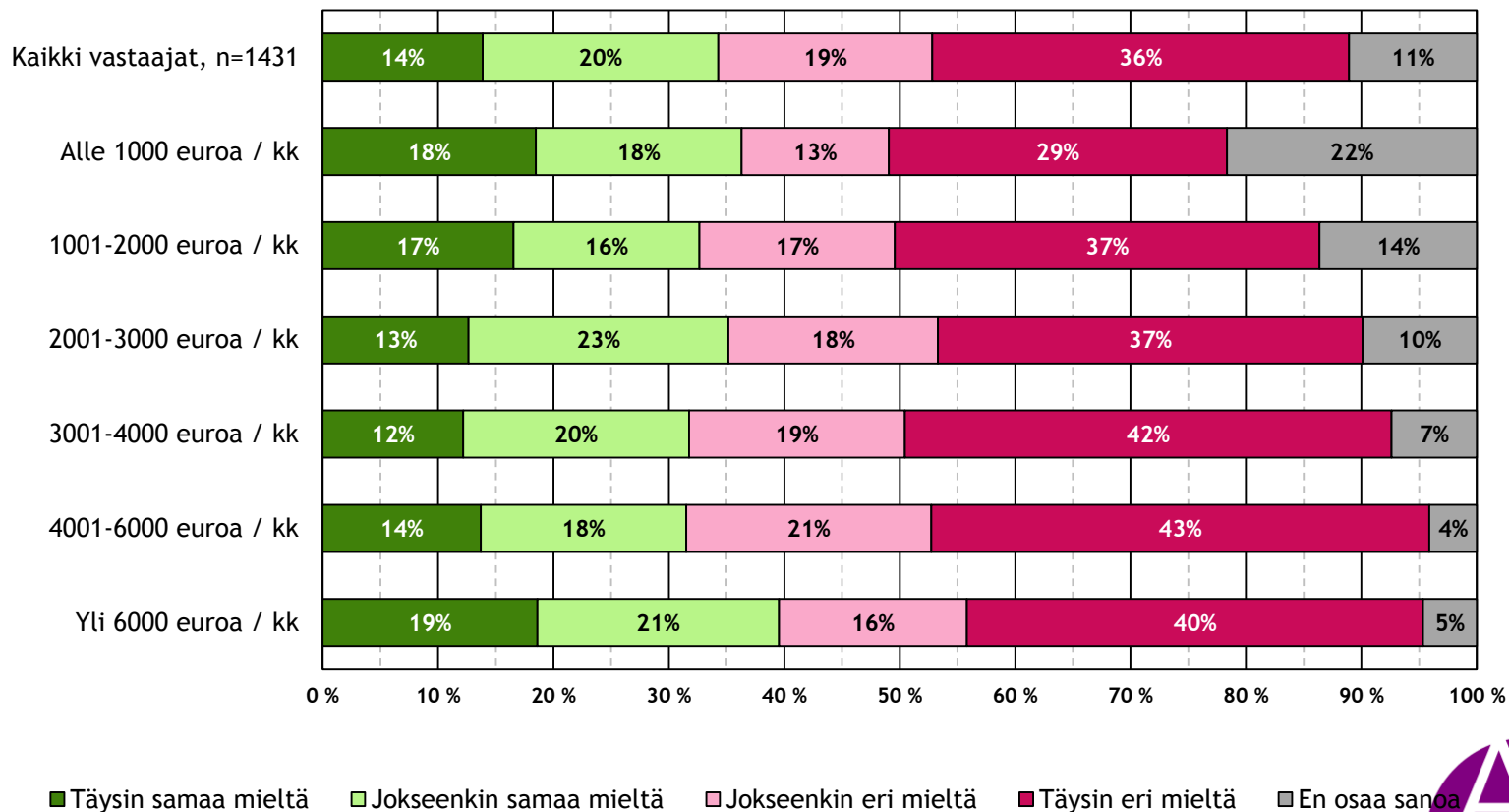


■ Täysin samaa mieltä
 ■ Jokseenkin samaa mieltä
 ■ Jokseenkin eri mieltä
 ■ Täysin eri mieltä
 ■ En osaa sanoa



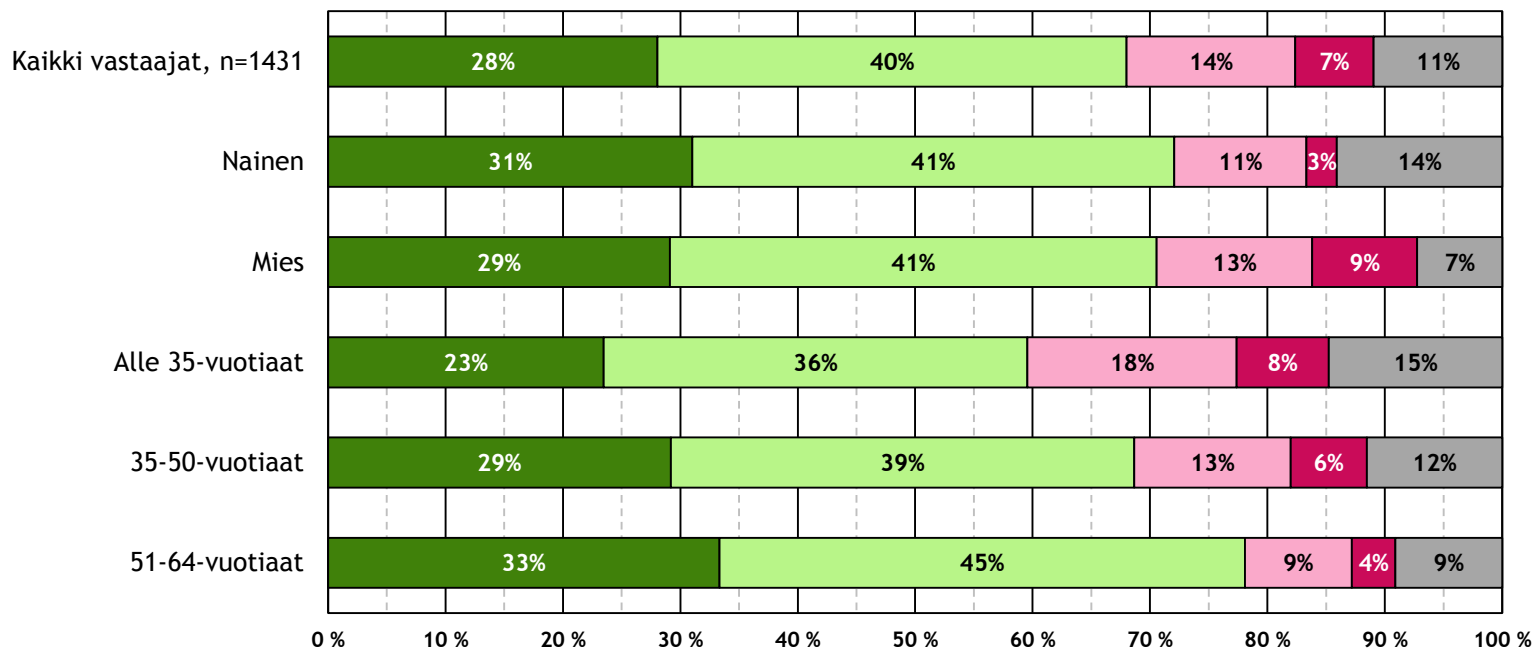
Työnteon rajoittaminen lisätulojen kireämmän verotuksen vuoksi

Olen rajoittanut työntekoa lisätulojen kireämmän verotuksen vuoksi



Veronmaksukyvyyn nykyistä suurempi vaikutus veronmaksuun

Veronmaksukyvyyn tulisi vaikuttaa nykyistä enemmän siihen, kuinka paljon ihmiset maksavat veroja

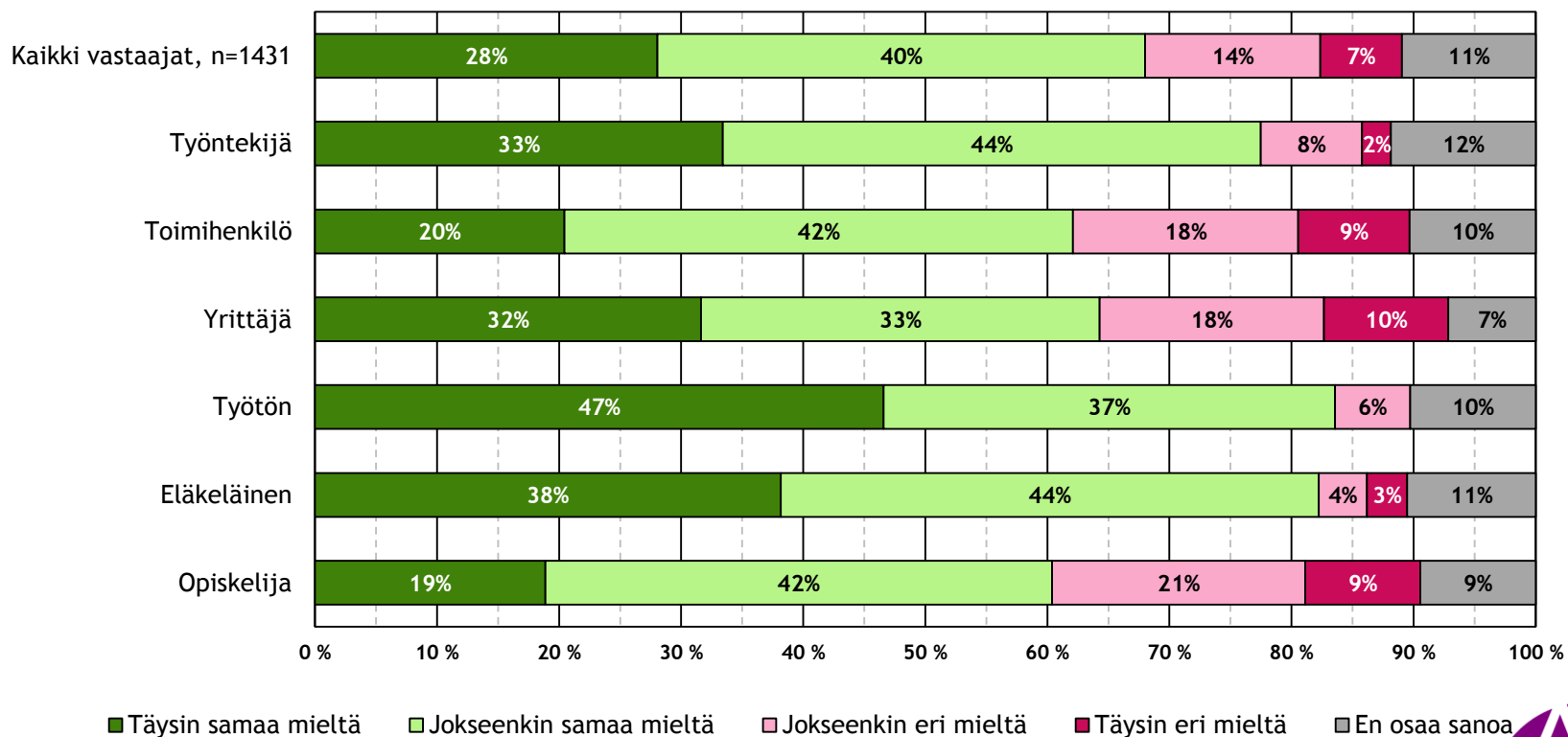


■ Täysin samaa mieltä ■ Jokseenkin samaa mieltä ■ Jokseenkin eri mieltä ■ Täysin eri mieltä ■ En osaa sanoa



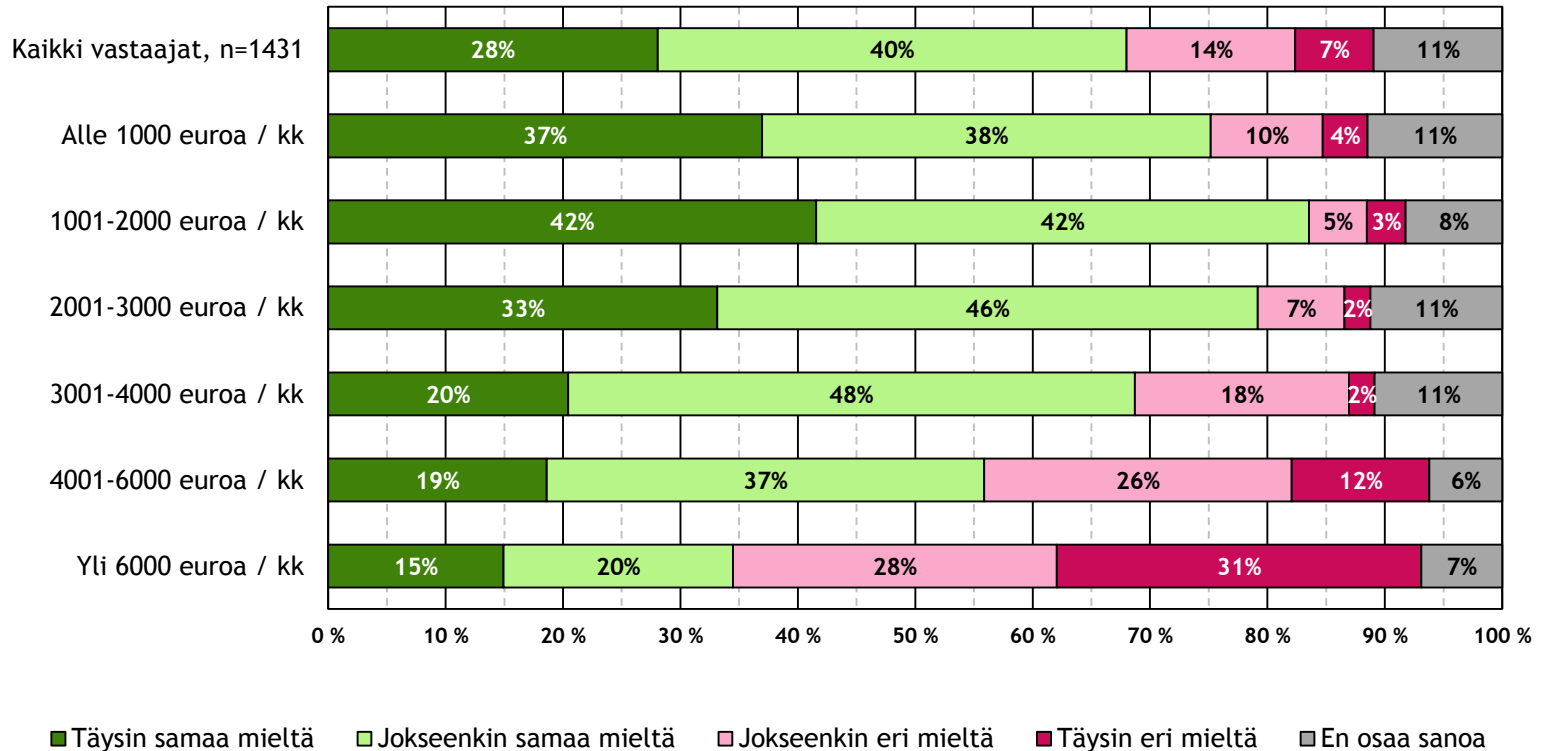
Veronmaksukyvyyn nykyistä suurempi vaikutus veronmaksuun

Veronmaksukyvyyn tulisi vaikuttaa nykyistä enemmän siihen, kuinka paljon ihmiset maksavat veroja



Veronmaksukyvyyn nykyistä suurempi vaikutus veronmaksuun

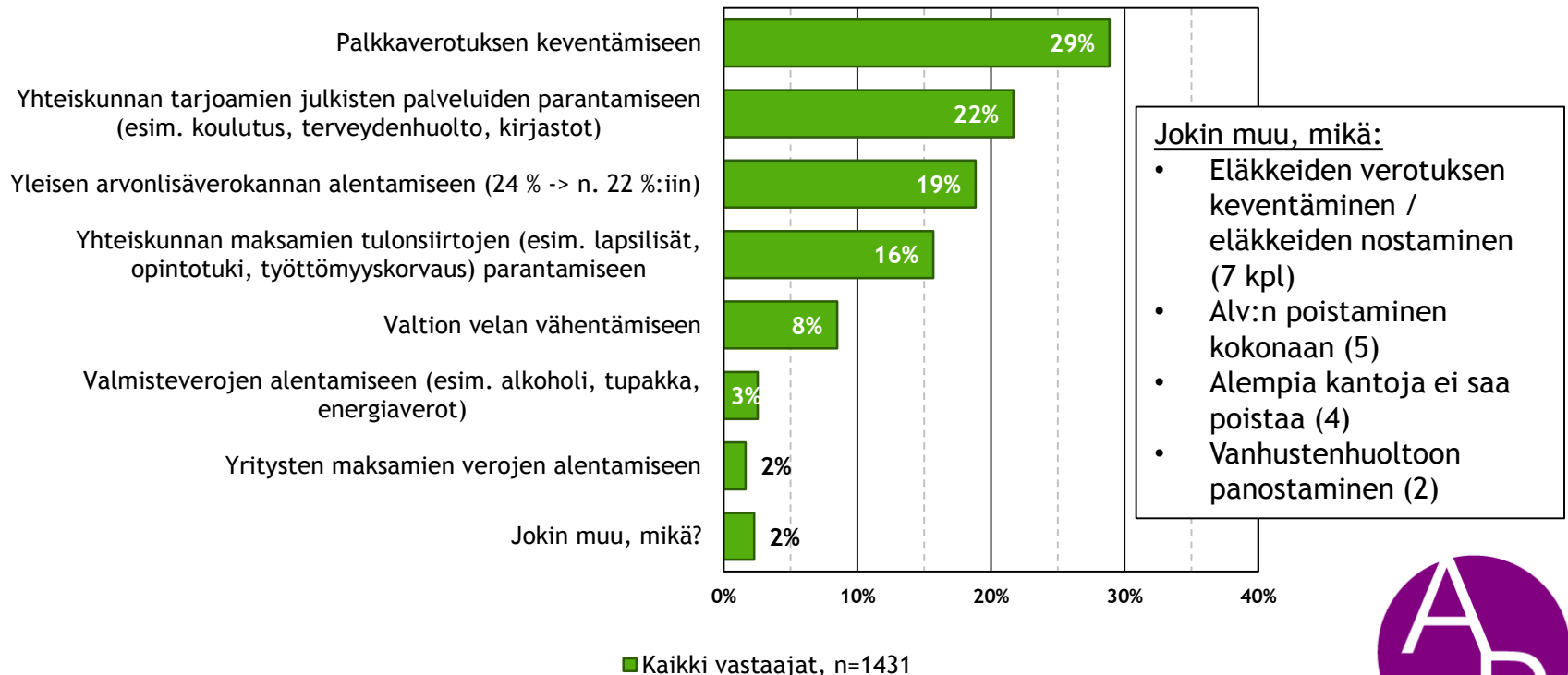
Veronmaksukyvyyn tulisi vaikuttaa nykyistä enemmän siihen, kuinka paljon ihmiset maksavat verojaverotuksen vuoksi



Alennettujen alv-kantojen korotuksen tuomien lisäverotuottojen käyttö

Suomen yleinen arvonlisäveroprosentti on 24 %, mutta joillakin hyödykkeillä on alennettu verokanta. Esimerkiksi ruoan ALV on 14 % ja lääkkeiden sekä matkalippujen 10 %.

Jos nykyisistä alennetuista arvonlisäverokannoista (14 % ja 10 %) luovuttaisiin ja kaikista tuotteista ja palveluista maksettaisiin yleisen arvonlisäveroprosentin mukaista korkeampaa veroa, miten niistä saadut lisäverotuotot (n. 2 mrd. euroa) tulisi käyttää? Valitse tärkein (1).



Alennettujen alv-kantojen korotuksen tuomien lisäverotuottojen käyttö

Jos nykyisistä alennetuista arvonlisäverokannoista (14 % ja 10 %) luovuttaisiin ja kaikista tuotteista ja palveluista maksettaisiin yleisen arvonlisäveroprosentin mukaista korkeampaa veroa, miten niistä saadut lisäverotuotot (n. 2 mrd. euroa) tulisi käyttää? Valitse tärkein (1).	Kaikki vastaajat, n=1431	Nainen	Mies	Alle 35-vuotiaat	35-50-vuotiaat	51-64-vuotiaat
Palkkaverotuksen keventämiseen	29 %	30 %	26 %	31 %	31 %	26 %
Yhteiskunnan tarjoamien julkisten palveluiden parantamiseen (esim. koulutus, terveydenhuolto, kirjastot)	22 %	25 %	18 %	24 %	21 %	22 %
Yleisen arvonlisäverokannan alentamiseen (24 % -> n. 22 %:iin)	19 %	19 %	23 %	12 %	22 %	23 %
Yhteiskunnan maksamien tulonsiirtojen (esim. lapsilisät, opintotuki, työttömyyskorvaus) parantamiseen	16 %	15 %	14 %	19 %	13 %	15 %
Valtion velan vähentämiseen	8 %	6 %	10 %	9 %	8 %	8 %
Valmisteverojen alentamiseen (esim. alkoholi, tupakka, energiaverot)	3 %	1 %	4 %	2 %	3 %	3 %
Yritysten maksamien verojen alentamiseen	2 %	1 %	2 %	2 %	2 %	1 %



Alennettujen alv-kantojen korotuksen tuomien lisäverotuottojen käyttö

Jos nykyisistä alennetuista arvonlisäverokannoista (14 % ja 10 %) luovuttaisiin ja kaikista tuotteista ja palveluista maksettaisiin yleisen arvonlisäveroprosentin mukaista korkeampaa veroa, miten niistä saadut lisäverotuotot (n. 2 mrd. euroa) tulisi käyttää? Valitse tärkein (1).	Kaikki vastaajat, n=1431	Työntekijä	Toimihenkilö	Yrittäjä	Työtön	Eläkeläinen	Opiskelija
Palkkaverotuksen keventämiseen	29 %	39 %	34 %	10 %	15 %	14 %	15 %
Yleisen arvonlisäverokannan alentamiseen (24 % -> n. 22 %:iin)	19 %	15 %	24 %	36 %	19 %	21 %	13 %
Yhteiskunnan maksamien tulonsiirtojen (esim. lapsilisät, opintotuki, työttömyyskorvaus) parantamiseen	16 %	12 %	7 %	12 %	32 %	23 %	23 %
Valtion velan vähentämiseen	8 %	7 %	9 %	13 %	4 %	8 %	13 %
Valmisteverojen alentamiseen (esim. alkoholi, tupakka, energiaverot)	3 %	4 %	1 %	2 %	5 %	3 %	2 %
Yritysten maksamien verojen alentamiseen	2 %	0 %	1 %	8 %	1 %	1 %	4 %



Alennettujen alv-kantojen korotuksen tuomien lisäverotuottojen käyttö

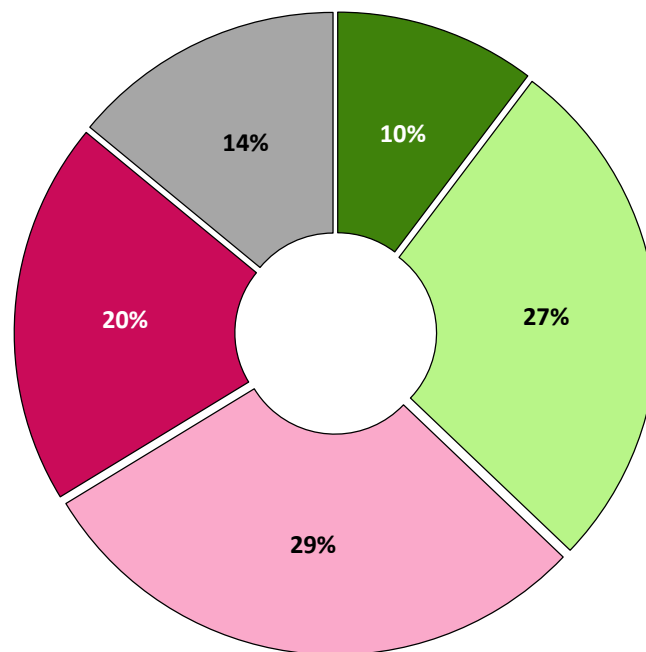
Jos nykyisistä alennetuista arvonlisäverokannoista (14 % ja 10 %) luovuttaisiin ja kaikista tuotteista ja palveluista maksettaisiin yleisen arvonlisäveroprosentin mukaista korkeampaa veroa, miten niistä saadut lisäverotuotot (n. 2 mrd. euroa) tulisi käyttää? Valitse tärkein (1).	Kaikki vastaajat, n=1431	Alle 1000 euroa / kk	1001-2000 euroa / kk	2001-3000 euroa / kk	3001-4000 euroa / kk	4001-6000 euroa / kk	Yli 6000 euroa / kk
Palkkaverotuksen keventämiseen	29 %	14 %	22 %	36 %	30 %	31 %	42 %
Yhteiskunnan tarjoamien julkisten palveluiden parantamiseen (esim. koulutus, terveydenhuolto, kirjastot)	22 %	25 %	23 %	22 %	22 %	19 %	17 %
Yleisen arvonlisäverokannan alentamiseen (24 % -> n. 22 %:iin)	19 %	11 %	23 %	21 %	22 %	26 %	21 %
Yhteiskunnan maksamien tulonsiirtojen (esim. lapsilisät, opintotuki, työttömyyskorvaus) parantamiseen	16 %	33 %	20 %	10 %	9 %	7 %	2 %
Valtion velan vähentämiseen	8 %	7 %	6 %	6 %	12 %	10 %	17 %
Valmisteverojen alentamiseen (esim. alkoholi, tupakka, energiaverot)	3 %	2 %	2 %	2 %	2 %	4 %	0 %
Yritysten maksamien verojen alentamiseen	2 %	4 %	2 %	1 %	1 %	1 %	1 %



Suhtautuminen yleiseen alv-kantaan siirtymiseen

Arvonlisäveron alennetuista kannoista (10 % ja 14 %) voidaan luopua (mm. ruoka, lääkkeet, matkaliput) ja siirtyä kaikille tuotteille ja palveluille yhteiseen yleiseen arvonlisäverokantaan (n. 22 %). Esimerkiksi ruoan ja lääkkeiden hinnannousun vaikutukset elinkustannuksiin korvattaisiin pienituloisimmille tulonsiirtoja korottamalla.

Miten suhtaudut siihen, että edellä kuvattu muutos toteutettaisiin?

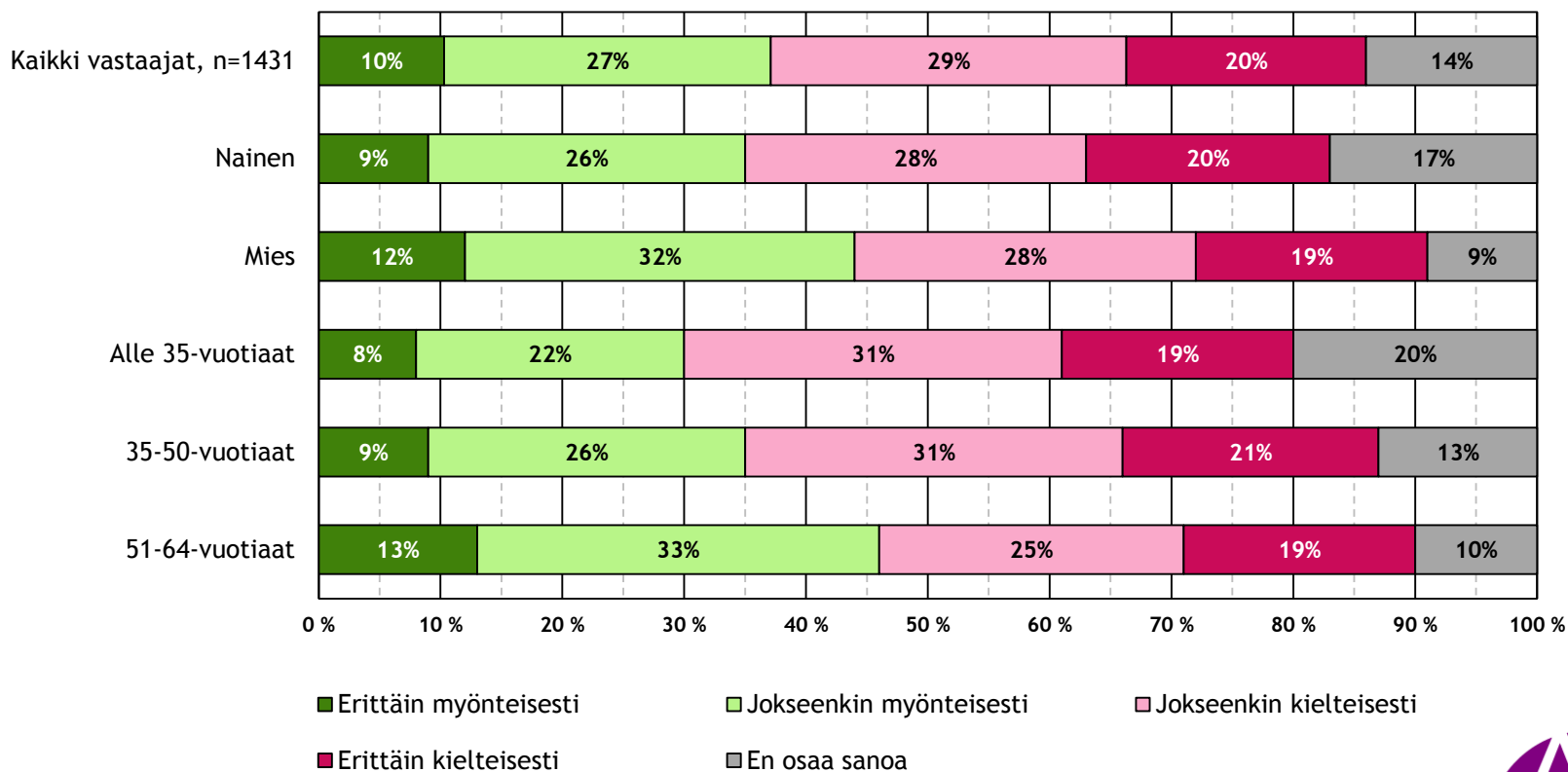


■ Erittäin myönteisesti ■ Jokseenkin myönteisesti ■ Jokseenkin kielteisesti ■ Erittäin kielteisesti ■ En osaa sanoa



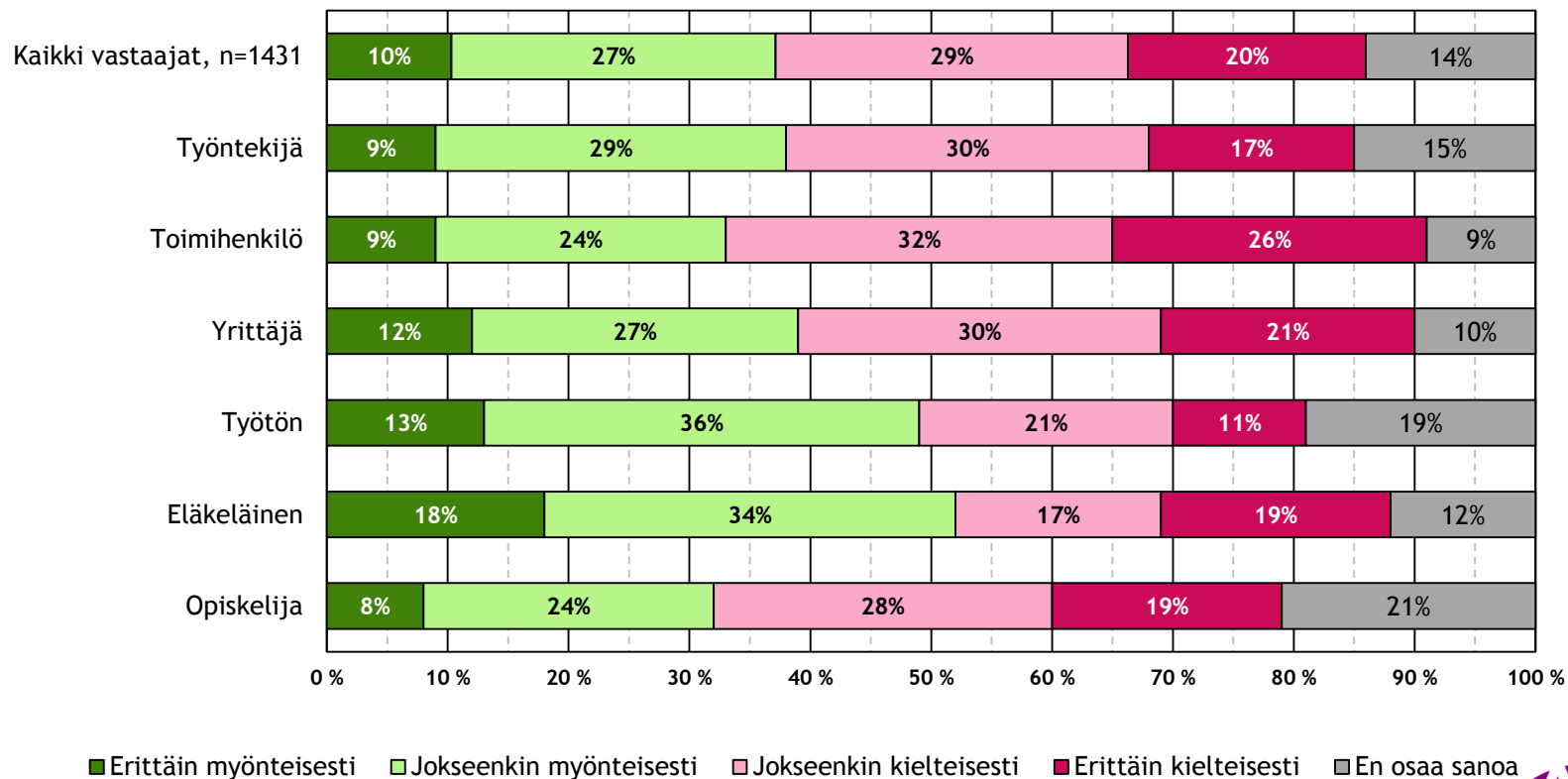
Suhtautuminen yleiseen alv-kantaan siirtymiseen

Miten suhtaudut siihen, että edellä kuvattu muutos toteutettaisiin?



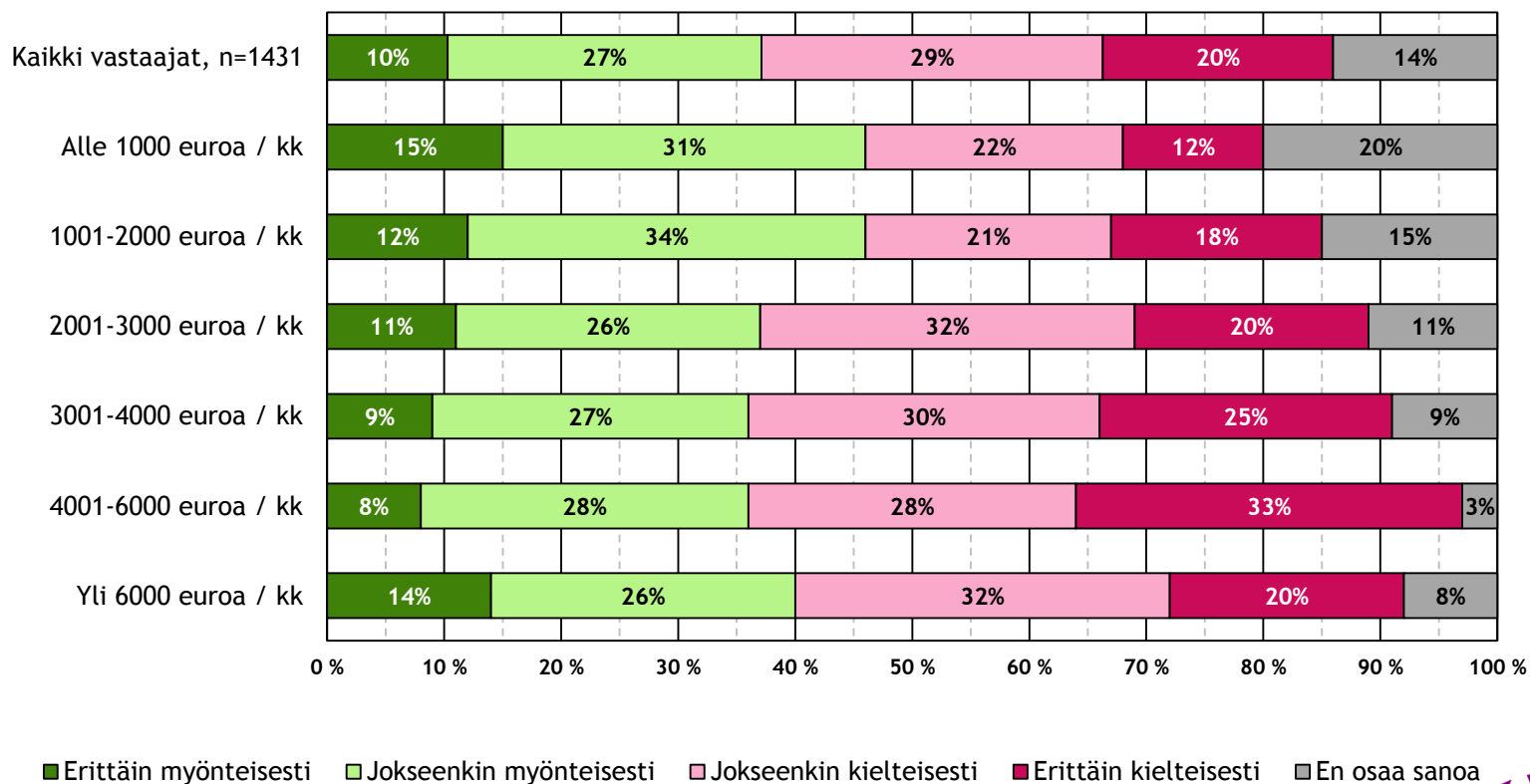
Suhtautuminen yleiseen alv-kantaan siirtymiseen

Miten suhtaudut siihen, että edellä kuvattu muutos toteutettaisiin?



Suhtautuminen yleiseen alv-kantaan siirtymiseen

Miten suhtaudut siihen, että edellä kuvattu muutos toteutettaisiin?



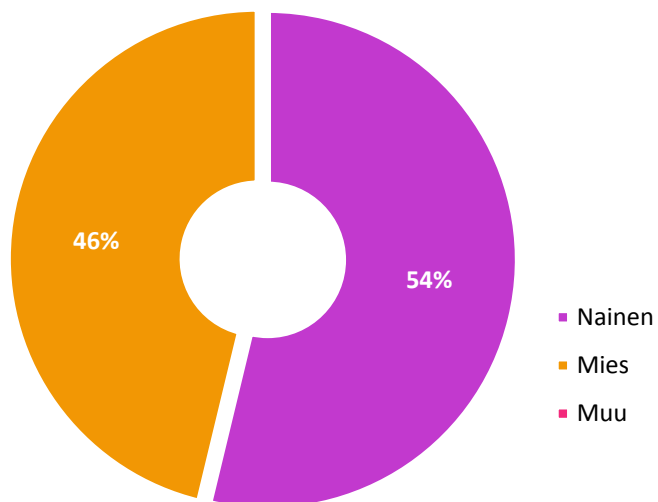
TAUSTATIETOJA VASTAAJISTA



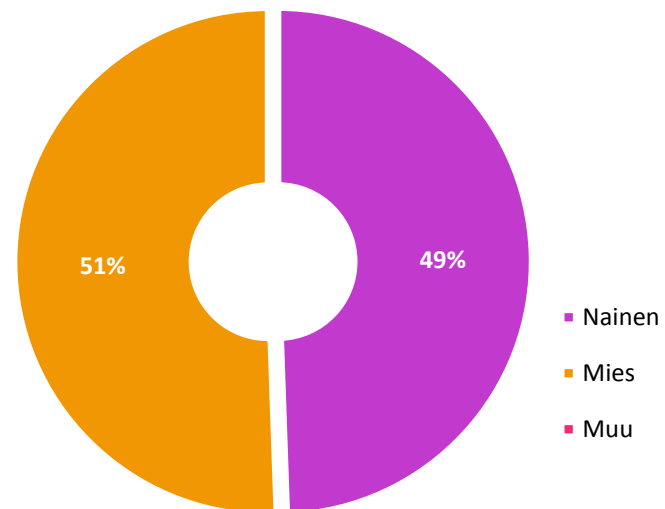
Taustatietoja vastaajista

Vastaajien sukupuoli

Vastaajien sukupuoli,
painottamaton



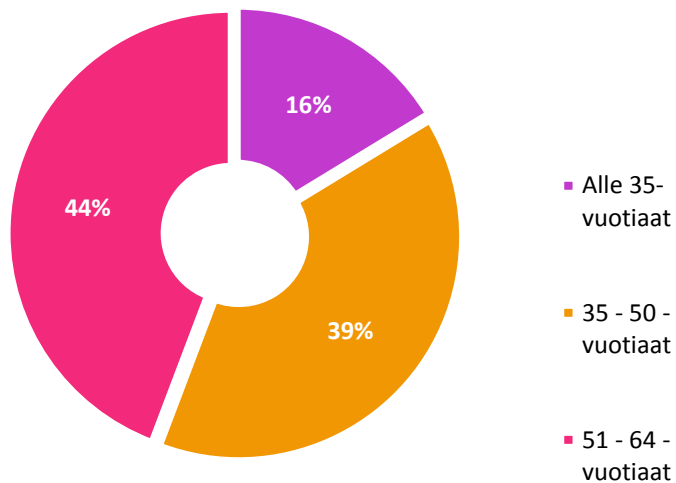
Vastaajien sukupuoli,
painotettu



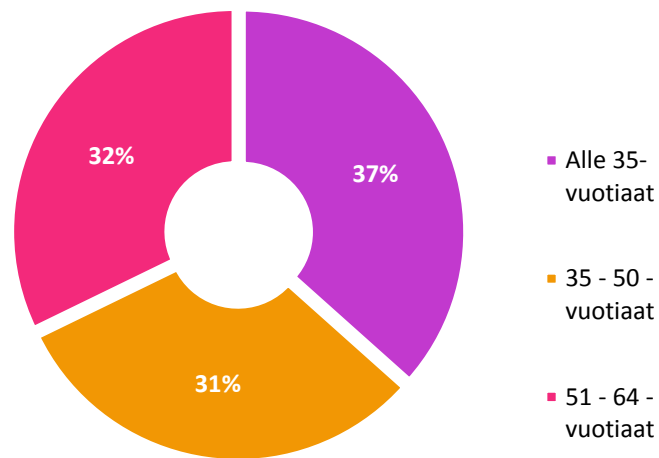
Taustatietoja vastaajista

Vastaajien ikä

Vastaajien ikä, painottamaton



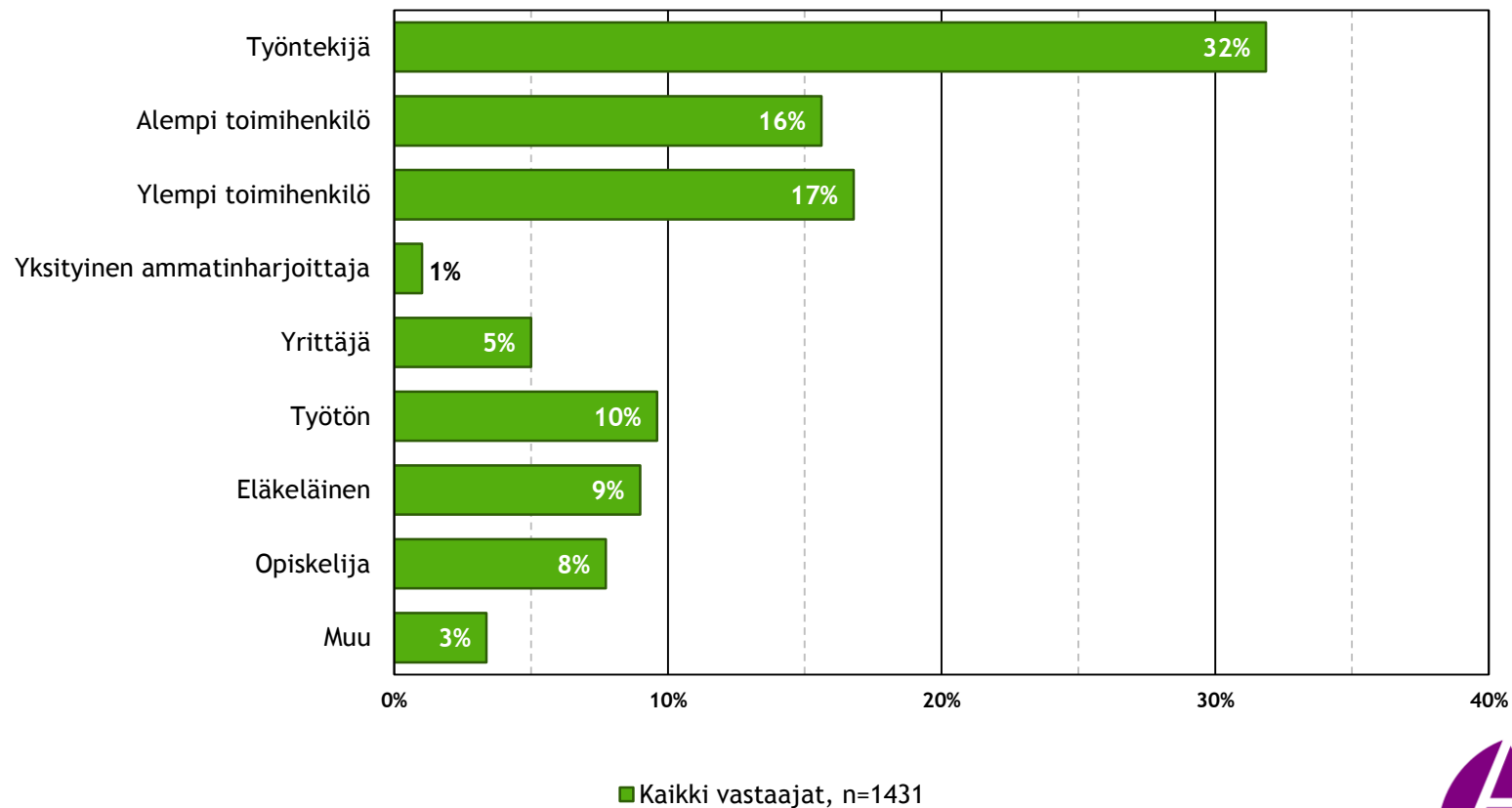
Vastaajien ikä, painotettu



Taustatietoja vastaajista

Vastaajien ammattiasema

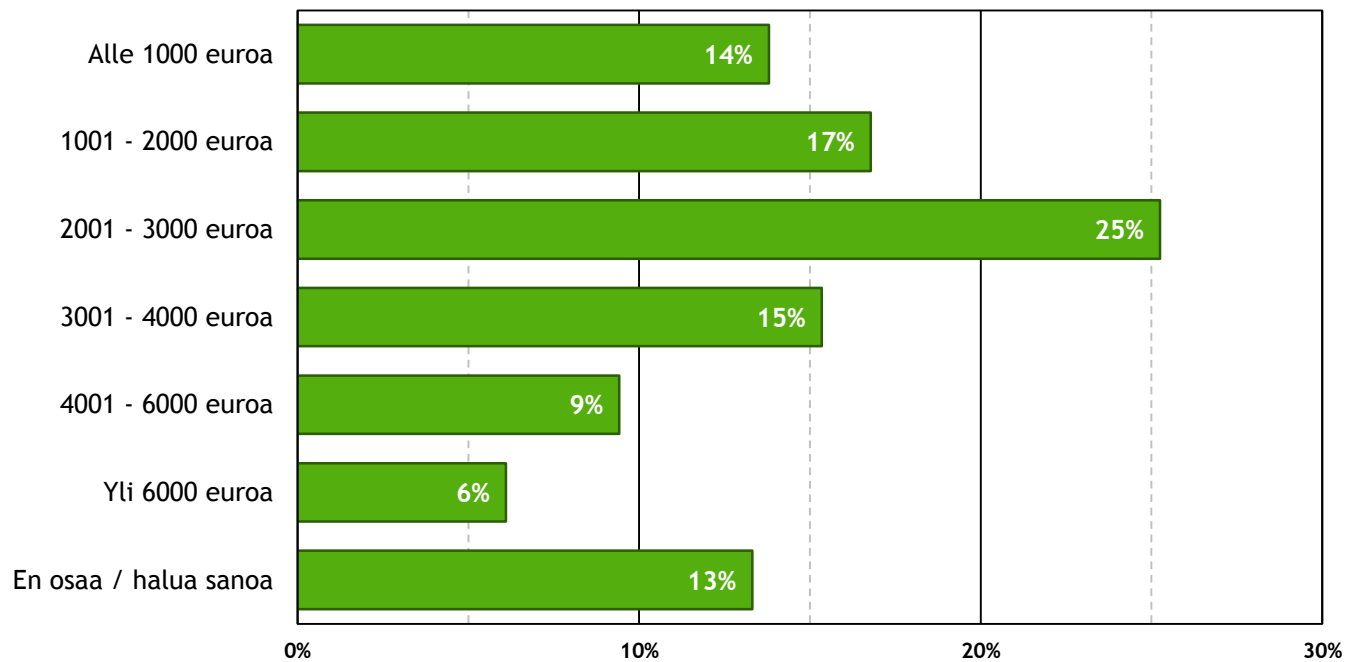
Mikä on ammattiasemasi?



Taustatietoja vastaajista

Vastaajien tulotaso

Bruttotulosi kuukaudessa?



■ Kaikki vastaajat, n=1431



Keskeisimpiä löydöksiä

- Suurin osa vastaajista kokee saavansa vastinetta maksamilleen veroille, ainakin jossain määrin
 - Kuitenkin runsas viidennes (22 %) ei koe saavansa vastinetta maksamilleen veroille
 - Erityisesti toimihenkilöt kokevat saavansa vastinetta maksamilleen veroille
- Runsas kolmannes (34 %) kertoo rajoittaneensa työntekoa lisätulojen kireämmän verotuksen vuoksi
- Vastaajista suurin osa (68 %) kannattaa sitä, että veronmaksukyky vaikuttaisi nykyistä enemmän siihen, kuinka paljon veroja maksetaan
 - Vanhemmissa ikäryhmissä kannatus on suurempaa kuin nuoremmissa
 - Myös eläkeläiset ja työttömät näkevät, että veronmaksukykyyn tulisi vaikuttaa nykyistä enemmän verojen suuruuteen
 - Suurempituloiset puolestaan vastustavat veronmaksukykyyn nykyistä suurempaa huomioimista verojen suuruudessa
- Palkkatyön verotuksen keventämistä pidetään tärkeämpänä kuin yritysveron alentamista. Myös yrittäjistä yli puolet on tällä linjalla.
- Jos nykyisistä alennetuista alv-kannoista luovuttaisiin, lisäverotulot tulisi vastaajien mielestä käyttää palkkaverotuksen keventämiseen ja yhteiskunnan tarjoamien julkisten palvelujen parantamiseen
 - Tuloilla on suuri merkitys mielipiteeseen, sillä suurituloisimmat käyttäisivät lisäverotulot ensisijaisesti palkkaverotuksen keventämiseen, kun taas pienituloisemmat käyttäisivät lisäverotuloja mieluummin yhteiskunnan tulonsiirtojen parantamiseen sekä julkisiin palveluihin
- Lähes puolet vastaajista (49 %) suhtautuu kielteisesti siirtymiseen yleiseen arvonlisäverokantaan, kun taas runsas kolmannes (37 %) kannattaa yleiseen alv-kantaan siirtymistä
 - Yleiseen alv-kantaan siirtyminen saa kannatusta erityisesti iäkkäämmässä sukupuolossa





Aula
Research

Kiitos!

